

Pays de
**Fontenay-
Vendée**



COMPTES ADMINISTRATIFS 2020

Budget Principal
Budget annexe Activités Economiques
Budget annexe SPANC
Budget annexe Piscines
Budget annexe Office de Tourisme
Budget annexe Zones Economiques
Budget annexe Assainissement DSP

Séance du 31/05/2021

REPUBLIQUE FRANÇAISE

COMMUNAUTÉ DE COMMUNES dont la population est de 3500 habitants et plus - CC PAYS DE FONTENAY-VENDEE (1)

AGREGÉ AU BUDGET PRINCIPAL DE (2)

Numéro SIRET : 20007193400018

POSTE COMPTABLE : TRESORERIE DE FONTENAY LE COMTE

M 14

Compte administratif

voté par nature

BUDGET : BUDGET PRINCIPAL (3)

ANNEE 2020

(1) Indiquer la nature juridique et le nom de la collectivité ou de l'établissement (commune, CCAS, EPCI, syndicat mixte, etc).

(2) A renseigner uniquement pour les budgets annexes.

(3) Indiquer le budget concerné : budget principal ou libellé du budget annexe.

Sommaire

I - Informations générales (5)

A - Informations statistiques, fiscales et financières	4
B - Modalités de vote du budget	5

II - Présentation générale du budget

A1 - Vue d'ensemble - Exécution du budget et détail des restes à réaliser	6
A2 - Vue d'ensemble - Section de fonctionnement - Chapitres	8
A3 - Vue d'ensemble - Section d'investissement - Chapitres	9
B1 - Balance générale du budget - Dépenses	11
B2 - Balance générale du budget - Recettes	12

III - Vote du budget

A1 - Section de fonctionnement - Détail des dépenses	13
A2 - Section de fonctionnement - Détail des recettes	16
B1 - Section d'investissement - Détail des dépenses	18
B2 - Section d'investissement - Détail des recettes	20
B3 - Opérations d'équipement - Détail des chapitres et articles	22

IV - Annexes (6)

A - Eléments du bilan

A1 - Présentation croisée par fonction (1)	Sans Objet
A1.1 - Présentation croisée par fonction - Détail fonctionnement	25
A1.2 - Présentation croisée par fonction - Détail investissement	63
A2.1 - Etat de la dette - Détail des crédits de trésorerie	Sans Objet
A2.2 - Etat de la dette - Répartition par nature de dette	100
A2.3 - Etat de la dette - Répartition des emprunts par structure de taux	Sans Objet
A2.4 - Etat de la dette - Typologie de la répartition de l'encours	106
A2.5 - Etat de la dette - Détail des opérations de couverture	Sans Objet
A2.6 - Etat de la dette - Remboursement anticipé d'un emprunt avec refinancement	Sans Objet
A2.7 - Etat de la dette - Emprunts renégociés au cours de l'année N	Sans Objet
A2.8 - Etat de la dette - Dette pour financer l'emprunt d'un autre organisme	Sans Objet
A2.9 - Etat de la dette - Autres dettes	Sans Objet
A3 - Méthodes utilisées pour les amortissements	107
A4 - Etat des provisions	108
A5 - Etalement des provisions	109
A6.1 - Equilibre des opérations financières - Dépenses	110
A6.2 - Equilibre des opérations financières - Recettes	111
A7.1.1 - Etats des dépenses et recettes des services d'eau et d'assainissement - Fonctionnement (2)	Sans Objet
A7.1.2 - Etats des dépenses et recettes des services d'eau et d'assainissement - Investissement (2)	Sans Objet
A7.2.1 - Etats des dépenses et recettes des services assujettis à la TVA - Fonctionnement (3)	Sans Objet
A7.2.2 - Etats des dépenses et recettes des services assujettis à la TVA - Investissement (3)	Sans Objet
A7.3.1 - Etats de la répartition de la TEOM - Fonctionnement (4)	Sans Objet
A7.3.2 - Etats de la répartition de la TEOM - Investissement (4)	Sans Objet
A7.4.1 - Etat de ventilation des dépenses liées à la gestion de la crise sanitaire du COVID-19 - Fonctionnement	Sans Objet
A7.4.2 - Etat de ventilation des dépenses liées à la gestion de la crise sanitaire du COVID-19 - Investissement	Sans Objet
A8 - Etat des charges transférées	Sans Objet
A9 - Détail des opérations pour le compte de tiers	Sans Objet
A10.1 - Variation du patrimoine (article R. 2313-3 du CGCT) - Entrées	113
A10.2 - Variation du patrimoine (article R. 2313-3 du CGCT) - Sorties	116
A10.3 - Opérations liées aux cessions	120
A10.4 - Variation du patrimoine (article L. 300-5 du code de l'urbanisme) - Entrées	Sans Objet
A10.5 - Variation du patrimoine (article L. 300-5 du code de l'urbanisme) - Sorties	Sans Objet
A11 - Etat des travaux en régie	Sans Objet
A12 - Emploi des crédits communautaires dans le cadre de la subvention globale	Sans Objet

B - Engagements hors bilan

B1.1 - Etat des emprunts garantis par la commune ou l'établissement	121
B1.2 - Calcul du ratio d'endettement relatif aux garanties d'emprunt	122
B1.3 - Etat des contrats de crédit-bail	Sans Objet
B1.4 - Etat des contrats de partenariat public-privé	Sans Objet
B1.5 - Etat des autres engagements donnés	Sans Objet
B1.6 - Etat des engagements reçus	Sans Objet
B1.7 - Liste des concours attribués à des tiers en nature ou en subventions	123

B2.1 - Etat des autorisations de programme et des crédits de paiement afférents	127
B2.2 - Etat des autorisations d'engagement et des crédits de paiement afférents	Sans Objet
B3 - Emploi des recettes grevées d'une affectation spéciale	Sans Objet
C - Autres éléments d'informations	
C1.1 - Etat du personnel	128
C1.2 - Actions de formation des élus	Sans Objet
C2 - Liste des organismes dans lesquels a été pris un engagement financier	132
C3.1 - Liste des organismes de regroupement auxquels adhère la commune ou l'établissement	133
C3.2 - Liste des établissements publics créés	134
C3.3 - Liste des services individualisés dans un budget annexe	135
C3.4 - Liste des services assujettis à la TVA et non érigés en budget annexe	Sans Objet
C3.5 - Présentation agrégée du budget principal et des budgets annexes	136
C3.6 - Identification des flux croisés	Sans Objet
D - Décision en matière de taux de contributions directes - Arrêté et signatures	
D1 - Décision en matière de taux de contributions directes	139
D2 - Arrêté et signatures	140

(1) Cette présentation est obligatoire pour les communes de 3 500 habitants et plus (art. L. 2312-3 du CGCT), les groupements comprenant au moins une commune de 3 500 habitants et plus (art. R. 5211-14 du CGCT) et leurs établissements publics. Il n'a cependant pas à être produit par les services à activité unique érigés en établissement public ou budget annexe. Les autres communes et établissements peuvent les présenter de manière facultative.

(2) Cet état ne peut être produit que par les communes dont la population est inférieure à 500 habitants qui gèrent les services de distribution de l'eau potable et d'assainissement sous forme de régie simple sans budget annexe (article L. 2221-11 du CGCT).

(3) Cf. article R. 2313-3 du CCGT.

(4) Cet état est obligatoirement produit par les communes et groupements de communes de 10 000 habitants et plus ayant institué la TEOM et assurant au moins la collecte des déchets ménagers.

(5) Les associations syndicales autorisées doivent utiliser leur état particulier « Informations générales » annexé à l'arrêté n° NOR : INTB1237402A, relatif au cadre budgétaire et comptable applicable aux associations syndicales autorisées.

(6) Les associations syndicales autorisées remplissent et joignent uniquement les états qui les concernent au titre de l'exercice et au titre du détail des comptes de bilan.

Préciser, pour chaque annexe, si l'état est sans objet le cas échéant.

Code INSEE 85092	CC PAYS DE FONTENAY-VEENDEE BUDGET PRINCIPAL	CA 2020
----------------------------	---	--------------------------

I – INFORMATIONS GENERALES	I
INFORMATIONS STATISTIQUES, FISCALES ET FINANCIERES	A

Informations statistiques	Valeurs
Population totale (colonne h du recensement INSEE) :	36240
Nombre de résidences secondaires (article R. 2313-1 <i>in fine</i>) :	
Nom de l'EPCI à fiscalité propre auquel la commune adhère :	

Potentiel fiscal et financier (1)		Valeurs par hab. (population DGF)	Moyennes nationales du potentiel financier par habitants de la strate
Fiscal	Financier		
13308087.00	0.00	13308087.00	0.00

Informations financières – ratios (2)		Valeurs	Moyennes nationales de la strate (3)
1	Dépenses réelles de fonctionnement/population	513.18	296.00
2	Produit des impositions directes/population	255.27	288.00
3	Recettes réelles de fonctionnement/population	569.90	349.00
4	Dépenses d'équipement brut/population	58.17	75.00
5	Encours de dette/population	173.42	198.00
6	DGF/population	57.85	52.00
7	Dépenses de personnel/dépenses réelles de fonctionnement (2)	30.64	41.40
8	Dépenses de fonct. et remb. dette en capital/recettes réelles de fonct. (2)	98.58	90.20
9	Dépenses d'équipement brut/recettes réelles de fonctionnement (2)	10.21	21.50
10	Encours de la dette/recettes réelles de fonctionnement (2)	30.43	56.70

Dans l'ensemble des tableaux, les cases grisées ne doivent pas être remplies.

(1) Il s'agit du potentiel fiscal et du potentiel financier définis à l'article L. 2334-4 du code général des collectivités territoriales qui figurent sur la fiche de répartition de la DGF de l'exercice N-1 établie sur la base des informations N-2 (transmise par les services préfectoraux).

(2) Les ratios 1 à 6 sont obligatoires pour les communes de 3 500 habitants et plus et leurs établissements publics administratifs ainsi que pour les EPCI dotés d'une fiscalité propre comprenant au moins une commune de 3 500 habitants et plus.

Les ratios 7 à 10 sont obligatoires pour les communes de 10 000 habitants et plus et leurs établissements publics administratifs ainsi que pour les EPCI dotés d'une fiscalité propre comprenant au moins une commune de 10 000 habitants et plus (cf. articles L. 2313-1, L. 2313-2, R. 2313-1, R. 2313-2 et R. 5211-15 du CGCT). Pour les caisses des écoles, les EPCI non dotés d'une fiscalité propre et les syndicats mixtes associant exclusivement des communes et des EPCI, il conviendra d'appliquer les ratios prévus respectivement par les articles R. 2313-7, R. 5211-15 et R. 5711-3 du CGCT.

(3) Il convient d'indiquer les moyennes de la catégorie de l'organisme en cause (commune, communauté urbaine, communauté d'agglomération, ...) et les sources d'où sont tirées les informations (statistiques de la direction générale des collectivités locales ou de la direction générale de la comptabilité publique). Il s'agit des moyennes de la dernière année connue.

I – INFORMATIONS GENERALES	I
MODALITES DE VOTE DU BUDGET	B

POUR MEMOIRE⁽¹⁾

- I – L'assemblée délibérante a voté le présent budget par nature :
- au niveau (2) du chapitre pour la section de fonctionnement.
 - au niveau (2) du chapitre pour la section d'investissement.
 - avec (3) les chapitres « opérations d'équipement » de l'état III B 3.
 - sans (4) vote formel sur chacun des chapitres.

La liste des articles spécialisés sur lesquels l'ordonnateur ne peut procéder à des virements d'article à article est la suivante :

II – En l'absence de mention au paragraphe I ci-dessus, le budget est réputé voté par chapitre, et, en section d'investissement, sans chapitre de dépense « opération d'équipement ».

III – Les provisions sont (5) budgétaires 07/12/2020.

(1) Rappeler les modalités relatives au vote du budget.

(2) A compléter par « du chapitre » ou « de l'article ».

(3) Indiquer « avec » ou « sans » les chapitres opérations d'équipement.

(4) Indiquer « avec » ou « sans » vote formel.

(5) A compléter par un seul des deux choix suivants :

- semi-budgétaires (pas d'inscription en recette de la section d'investissement),

- budgétaires (délibération n° du).

II – PRESENTATION GENERALE DU BUDGET	II
VUE D'ENSEMBLE	A1

EXECUTION DU BUDGET

		DEPENSES		RECETTES	
REALISATIONS DE L'EXERCICE (mandats et titres)	Section de fonctionnement	A	21 458 449,94	G	20 763 419,60
	Section d'investissement	B	3 496 216,78	H	8 579 312,34

		+		+	
REPORTS DE L'EXERCICE N-1	Report en section de fonctionnement (002)	C	0,00 (si déficit)	I	3 916 089,19 (si excédent)
	Report en section d'investissement (001)	D	1 091 205,92 (si déficit)	J	0,00 (si excédent)

		=		=	
TOTAL (réalisations + reports)		= A+B+C+D	26 045 872,64	= G+H+I+J	33 258 821,13

RESTES A REALISER A REPORTER EN N+1 (1)	Section de fonctionnement	E	0,00	K	0,00
	Section d'investissement	F	3 590 833,83	L	1 417 046,20
	TOTAL des restes à réaliser à reporter en N+1	= E+F	3 590 833,83	= K+L	1 417 046,20

RESULTAT CUMULE	Section de fonctionnement	= A+C+E	21 458 449,94	= G+I+K	24 679 508,79
	Section d'investissement	= B+D+F	8 178 256,53	= H+J+L	9 996 358,54
	TOTAL CUMULE	= A+B+C+D+E+F	29 636 706,47	= G+H+I+J+K+L	34 675 867,33

DETAIL DES RESTES A REALISER

Chap.	Libellé	Dépenses engagées non mandatées	Titres restant à émettre		
TOTAL DE LA SECTION DE FONCTIONNEMENT		E	0,00	K	0,00
011	Charges à caractère général	0,00			
012	Charges de personnel, frais assimilés	0,00			
014	Atténuations de produits	0,00			
65	Autres charges de gestion courante	0,00			
656	Frais fonctionnement des groupes d'élus	0,00			
66	Charges financières	0,00			
67	Charges exceptionnelles	0,00			
70	Produits services, domaine et ventes div				0,00
73	Impôts et taxes				0,00
74	Dotations et participations				0,00
75	Autres produits de gestion courante				0,00
013	Atténuations de charges				0,00
76	Produits financiers				0,00
77	Produits exceptionnels				0,00
TOTAL DE LA SECTION D'INVESTISSEMENT		F	3 590 833,83	L	1 417 046,20
010	Stocks (4)	0,00			0,00
024	Produits des cessions d'immobilisations				0,00
10	Dotations, fonds divers et réserves	0,00			0,00
13	Subventions d'investissement	0,00			1 417 046,20
16	Emprunts et dettes assimilées	0,00			0,00
18	Compte de liaison : affectat° (BA,régie) (6)	0,00			0,00
20	Immobilisations incorporelles	394 047,10			0,00
204	Subventions d'équipement versées	2 152 988,50			0,00

CC PAYS DE FONTENAY-VENDEE - BUDGET PRINCIPAL - CA - 2020

Chap.	Libellé	Dépenses engagées non mandatées	Titres restant à émettre
21	Immobilisations corporelles	424 024,06	0,00
22	Immobilisations reçues en affectation (5)	0,00	0,00
23	Immobilisations en cours	619 774,17	0,00
26	Participat° et créances rattachées	0,00	0,00
27	Autres immobilisations financières	0,00	0,00

(1) Les restes à réaliser de la section de fonctionnement correspondent en dépenses, aux dépenses engagées non mandatées et non rattachées telles qu'elles ressortent de la comptabilité des engagements et en recettes, aux recettes certaines n'ayant pas donné lieu à l'émission d'un titre et non rattachées (R. 2311-11 du CGCT).

Les restes à réaliser de la section d'investissement correspondent en dépenses, aux dépenses engagées non mandatées au 31/12 de l'exercice précédent telles qu'elles ressortent de la comptabilité des engagements et aux recettes certaines n'ayant pas donné lieu à l'émission d'un titre au 31/12 de l'exercice précédent (R. 2311-11 du CGCT).

(2) Le chapitre 45 doit être détaillé conformément au plan de compte, tant en dépenses qu'en recettes.

II - PRESENTATION GENERALE DU BUDGET	II
SECTION DE FONCTIONNEMENT – CHAPITRES	A2

DEPENSES DE FONCTIONNEMENT

Chap.	Libellé	Crédits ouverts (BP+DM+RAR N-1)	Crédits employés (ou restant à employer)			Crédits annulés
			Mandats émis	Charg. rattachées	Restes à réaliser au 31/12	
011	Charges à caractère général	2 785 312,04	1 498 727,46	544 812,44	0,00	741 772,14
012	Charges de personnel, frais assimilés	5 897 348,00	5 477 177,63	221 745,08	0,00	198 425,29
014	Atténuations de produits	4 433 465,00	3 912 150,35	519 741,94	0,00	1 572,71
65	Autres charges de gestion courante	7 250 313,61	4 636 649,21	1 663 740,79	0,00	949 923,61
656	Frais fonctionnement des groupes d'élus	0,00	0,00	0,00	0,00	0,00
Total des dépenses de gestion courante		20 366 438,65	15 524 704,65	2 950 040,25	0,00	1 891 693,75
66	Charges financières	46 000,00	23 271,38	19 945,14	0,00	2 783,48
67	Charges exceptionnelles	80 807,00	37 740,98	42 000,00	0,00	1 066,02
68	Dotations provisions semi-budgétaires (1)	200 000,00	0,00			200 000,00
022	Dépenses imprévues	568 634,60				
Total des dépenses réelles de fonctionnement		21 261 880,25	15 585 717,01	3 011 985,39	0,00	2 664 177,85
023	Virement à la section d'investissement (2)	1 330 017,00				
042	Opérat° ordre transfert entre sections (2)	1 378 760,00	2 860 747,54			-1 481 987,54
043	Opérat° ordre intérieur de la section (2)	0,00	0,00			0,00
Total des dépenses d'ordre de fonctionnement		2 708 777,00	2 860 747,54			-151 970,54
TOTAL		23 970 657,25	18 446 464,55	3 011 985,39	0,00	2 512 207,31
Pour information		(3) 0,00				
D 002 Déficit de fonctionnement reporté de N-1						

RECETTES DE FONCTIONNEMENT

Chap.	Libellé	Crédits ouverts (BP+DM+RAR N-1)	Crédits employés (ou restant à employer)			Crédits annulés
			Titres émis	Prod. rattachées	Restes à réaliser au 31/12	
013	Atténuations de charges	20 000,00	60 423,07	0,00	0,00	-40 423,07
70	Produits services, domaine et ventes div	4 569 039,00	3 397 219,29	0,00	0,00	1 171 819,71
73	Impôts et taxes	10 926 458,38	11 238 679,02	93 846,52	0,00	-406 067,16
74	Dotations et participations	3 434 293,68	3 676 913,30	17 324,00	0,00	-259 943,62
75	Autres produits de gestion courante	436 329,00	382 220,38	6 791,56	0,00	47 317,06
Total des recettes de gestion courante		19 386 120,06	18 755 455,06	117 962,08	0,00	512 702,92
76	Produits financiers	0,00	0,00	0,00	0,00	0,00
77	Produits exceptionnels	303 000,00	1 549 655,16	0,00	0,00	-1 246 655,16
78	Reprises provisions semi-budgétaires (1)	230 115,00	230 114,50			0,50
Total des recettes réelles de fonctionnement		19 919 235,06	20 535 224,72	117 962,08	0,00	-733 951,74
042	Opérat° ordre transfert entre sections (2)	135 333,00	110 232,80			25 100,20
043	Opérat° ordre intérieur de la section (2)	0,00	0,00			0,00
Total des recettes d'ordre de fonctionnement		135 333,00	110 232,80			25 100,20
TOTAL		20 054 568,06	20 645 457,52	117 962,08	0,00	-708 851,54
Pour information		(3) 3 916 089,19				
R 002 Excédent de fonctionnement reporté de N-1						

(1) Si la commune ou l'établissement applique le régime des provisions semi-budgétaires.

(2) DF 023 = RI 021 ; DI 040 = RF 042 ; RI 040 = DF 042 ; DI 041 = RI 041 ; DF 043 = RF 043.

(3) Les lignes de report ne font pas l'objet d'émission de mandat ou de titre (inscrire le montant reporté).

II – PRESENTATION GENERALE DU BUDGET	II
SECTION D'INVESTISSEMENT – CHAPITRES	A3

DEPENSES D'INVESTISSEMENT

Chap.	Libellé	Crédits ouverts (BP+DM+RAR N-1)	Mandats émis	Restes à réaliser au 31/12	Crédits annulés
010	Stocks (3)	0,00	0,00	0,00	0,00
20	Immobilisations incorporelles (sauf 204)	1 034 657,40	228 624,52	394 047,10	411 985,78
204	Subventions d'équipement versées	6 028 560,07	744 018,01	2 152 988,50	3 131 553,56
21	Immobilisations corporelles	1 234 741,80	500 146,98	424 024,06	310 570,76
22	Immobilisations reçues en affectation (4)	0,00	0,00	0,00	0,00
23	Immobilisations en cours	2 525 774,79	1 379 322,39	619 774,17	526 678,23
	Total des opérations d'équipement	0,00	0,00	0,00	0,00
	Total des dépenses d'équipement	10 823 734,06	2 852 111,90	3 590 833,83	4 380 788,33
10	Dotations, fonds divers et réserves	0,00	0,00	0,00	0,00
13	Subventions d'investissement	0,00	0,00	0,00	0,00
16	Emprunts et dettes assimilées	269 720,00	266 242,05	0,00	3 477,95
18	Compte de liaison : affectat° (BA,régie) (5)	0,00	0,00	0,00	0,00
26	Participat° et créances rattachées	0,00	0,00	0,00	0,00
27	Autres immobilisations financières	235 363,00	235 362,33	0,00	0,67
020	Dépenses imprévues	315 436,16			
	Total des dépenses financières	820 519,16	501 604,38	0,00	318 914,78
45...	Total des opé. pour compte de tiers (6)	0,00	0,00	0,00	0,00
	Total des dépenses réelles d'investissement	11 644 253,22	3 353 716,28	3 590 833,83	4 699 703,11
040	Opérat° ordre transfert entre sections (1)	135 333,00	110 232,80		25 100,20
041	Opérations patrimoniales (1)	111 705,00	32 267,70		79 437,30
	Total des dépenses d'ordre d'investissement	247 038,00	142 500,50		104 537,50
	TOTAL	11 891 291,22	3 496 216,78	3 590 833,83	4 804 240,61
	Pour information	(2) 1 091 205,92			
	D 001 Solde d'exécution négatif reporté de N-1				

RECETTES D'INVESTISSEMENT

Chap.	Libellé	Crédits ouverts (BP+DM+RAR N-1)	Titres émis	Restes à réaliser au 31/12	Crédits annulés
010	Stocks (3)	0,00	0,00	0,00	0,00
13	Subventions d'investissement	2 673 733,54	1 263 410,64	1 277 046,20	133 276,70
16	Emprunts et dettes assimilées (hors 165)	0,00	0,00	0,00	0,00
20	Immobilisations incorporelles (sauf 204)	0,00	0,00	0,00	0,00
204	Subventions d'équipement versées	377 326,52	377 326,52	0,00	0,00
21	Immobilisations corporelles	0,00	0,00	0,00	0,00
22	Immobilisations reçues en affectation (4)	0,00	0,00	0,00	0,00
23	Immobilisations en cours	0,00	0,00	0,00	0,00
	Total des recettes d'équipement	3 051 060,06	1 640 737,16	1 277 046,20	133 276,70
10	Dotations, fonds divers et réserves (hors 1068)	600 000,00	400 738,25	0,00	199 261,75
1068	Excédents de fonctionnement capitalisés (7)	2 621 433,69	2 621 433,69	0,00	0,00
138	Autres subvent° invest. non transf.	100 000,00	0,00	140 000,00	-40 000,00
165	Dépôts et cautionnements reçus	5 000,00	1 600,00	0,00	3 400,00
18	Compte de liaison : affectat° (BA,régie)	0,00	0,00	0,00	0,00
26	Participat° et créances rattachées	0,00	0,00	0,00	0,00
27	Autres immobilisations financières	1 020 000,00	1 021 788,00	0,00	-1 788,00
024	Produits des cessions d'immobilisations	2 770 000,00		0,00	
	Total des recettes financières	7 116 433,69	4 045 559,94	140 000,00	2 930 873,75
45...	Total des opé. pour le compte de tiers (6)	0,00	0,00	0,00	0,00
	Total des recettes réelles d'investissement	10 167 493,75	5 686 297,10	1 417 046,20	3 064 150,45
021	Virement de la sect° de fonctionnement (1)	1 330 017,00			
040	Opérat° ordre transfert entre sections (1)	1 378 760,00	2 860 747,54		-1 481 987,54
041	Opérations patrimoniales (1)	111 705,00	32 267,70		79 437,30
	Total des recettes d'ordre d'investissement	2 820 482,00	2 893 015,24		-72 533,24
	TOTAL	12 987 975,75	8 579 312,34	1 417 046,20	2 991 617,21

CC PAYS DE FONTENAY-VENDEE - BUDGET PRINCIPAL - CA - 2020

Chap.	Libellé	Crédits ouverts (BP+DM+RAR N-1)	Titres émis	Restes à réaliser au 31/12	Crédits annulés
	Pour information	(2) 0,00			
	R 001 Solde d'exécution positif reporté de N-1				

(1) *DF 023 = RI 021 ; DI 040 = RF 042 ; RI 040 = DF 042 ; DI 041 = RI 041 ; DF 043 = RF 043.*

(2) Les lignes de report ne font pas l'objet d'émission de mandat ou de titre (inscrire le montant reporté).

(3) A servir uniquement dans le cadre d'un suivi des stocks selon la méthode de l'inventaire permanent simplifié autorisée pour les seules opérations d'aménagements (lotissement, ZAC...) par ailleurs retracées dans le cadre de budgets annexes.

(4) En dépenses, le chapitre 22 retrace les travaux d'investissement réalisés sur les biens reçus en affectation. En recette, il retrace, le cas échéant, l'annulation de tels travaux effectués sur un exercice antérieur.

(5) A servir uniquement lorsque la commune ou l'établissement effectue une dotation initiale en espèces au profit d'un service public non personnalisé qu'elle ou qu'il crée.

(6) Seul le total des opérations pour compte de tiers figure sur cet état (voir le détail Annexe IV A9).

(7) Le compte 1068 n'est pas un chapitre mais un article du chapitre 10.

II – PRESENTATION GENERALE DU BUDGET	II
BALANCE GENERALE DU BUDGET	B1

1 – Mandats émis (y compris sur les restes à réaliser N-1)

	FONCTIONNEMENT	Opérations réelles (1)	Opérations d'ordre (2)	TOTAL
011	Charges à caractère général	2 043 539,90		2 043 539,90
012	Charges de personnel, frais assimilés	5 698 922,71		5 698 922,71
014	Atténuations de produits	4 431 892,29		4 431 892,29
60	<i>Achats et variation des stocks (3)</i>		0,00	0,00
65	Autres charges de gestion courante	6 300 390,00		6 300 390,00
656	Frais fonctionnement des groupes d'élus (4)	0,00		0,00
66	Charges financières	43 216,52	0,00	43 216,52
67	Charges exceptionnelles	79 740,98	1 491 537,49	1 571 278,47
68	Dot. aux amortissements et provisions	0,00	1 369 210,05	1 369 210,05
71	<i>Production stockée (ou déstockage) (3)</i>		0,00	0,00
Dépenses de fonctionnement – Total		18 597 702,40	2 860 747,54	21 458 449,94
Pour information				0,00
D 002 Déficit de fonctionnement reporté de N-1				0,00

	INVESTISSEMENT	Opérations réelles (1)	Opérations d'ordre (2)	TOTAL
10	Dotations, fonds divers et réserves	0,00	0,00	0,00
13	Subventions d'investissement	0,00	44 264,17	44 264,17
15	<i>Provisions pour risques et charges (5)</i>		76 722,92	76 722,92
16	Emprunts et dettes assimilées (sauf 1688 non budgétaire)	266 242,05	0,00	266 242,05
18	Compte de liaison : affectat° (BA,régie)	(8) 0,00		0,00
	Total des opérations d'équipement	0,00		0,00
19	<i>Neutral. et régul. d'opérations (5)</i>		950,21	950,21
20	Immobilisations incorporelles (sauf 204) (6)	228 624,52	0,00	228 624,52
204	Subventions d'équipement versées	744 018,01	0,00	744 018,01
21	Immobilisations corporelles (6)	500 146,98	0,00	500 146,98
22	Immobilisations reçues en affectation (6)	(9) 0,00	0,00	0,00
23	Immobilisations en cours (6)	1 379 322,39	20 563,20	1 399 885,59
26	Participations et créances rattachées	0,00	0,00	0,00
27	Autres immobilisations financières	235 362,33	0,00	235 362,33
28	<i>Amortissement des immobilisations (reprises)</i>		0,00	0,00
29	<i>Prov. pour dépréciat° immobilisations (5)</i>		0,00	0,00
39	<i>Prov. dépréciat° des stocks et en-cours (5)</i>		0,00	0,00
45...	Total des opérations pour compte de tiers (7)	0,00	0,00	0,00
481	<i>Charges à rép. sur plusieurs exercices</i>		0,00	0,00
49	<i>Prov. dépréc. comptes de tiers (5)</i>		0,00	0,00
59	<i>Prov. dépréc. comptes financiers (5)</i>		0,00	0,00
3...	Stocks	0,00	0,00	0,00
Dépenses d'investissement – Total		3 353 716,28	142 500,50	3 496 216,78
Pour information				1 091 205,92
D 001 Solde d'exécution négatif reporté de N-1				1 091 205,92

(1) Y compris les opérations relatives au rattachement des charges et des produits et les opérations d'ordre semi-budgétaires.

(2) Voir liste des opérations d'ordre.

(3) Permet de retracer des opérations particulières telles que les opérations de stocks liées à la tenue d'un inventaire permanent simplifié.

(4) Communes, communautés d'agglomération et communautés urbaines de plus de 100 000 habitants.

(5) Si la commune ou l'établissement applique le régime des provisions budgétaires.

(6) Hors chapitres « opérations d'équipement ».

(7) Seul le total des opérations pour compte de tiers figure sur cet état (voir le détail Annexe IV A9).

(8) A servir uniquement lorsque la commune ou l'établissement effectue une dotation initiale en espèces au profit d'un service public non personnalisé qu'elle ou qu'il crée.

(9) En dépenses, le chapitre 22 retrace les travaux d'investissement réalisés sur les biens reçus en affectation. En recette, il retrace, le cas échéant, l'annulation de tels travaux effectués sur un exercice antérieur.

II – PRESENTATION GENERALE DU BUDGET	II
BALANCE GENERALE DU BUDGET	B2

2 – Titres émis (y compris sur les restes à réaliser N-1)

	FONCTIONNEMENT	Opérations réelles (1)	Opérations d'ordre (2)	TOTAL
013	Atténuations de charges	60 423,07		60 423,07
60	Achats et variation des stocks (3)		0,00	0,00
70	Produits services, domaine et ventes div	3 397 219,29		3 397 219,29
71	Production stockée (ou déstockage)		0,00	0,00
72	Production immobilisée		0,00	0,00
73	Impôts et taxes	11 332 525,54		11 332 525,54
74	Dotations et participations	3 694 237,30		3 694 237,30
75	Autres produits de gestion courante	389 011,94	0,00	389 011,94
76	Produits financiers	0,00	0,00	0,00
77	Produits exceptionnels	1 549 655,16	33 509,88	1 583 165,04
78	Reprise sur amortissements et provisions	230 114,50	76 722,92	306 837,42
79	Transferts de charges		0,00	0,00
Recettes de fonctionnement – Total		20 653 186,80	110 232,80	20 763 419,60
Pour information R 002 Excédent de fonctionnement reporté de N-1				3 916 089,19

	INVESTISSEMENT	Opérations réelles (1)	Opérations d'ordre (2)	TOTAL
10	Dotations, fonds divers et réserves (sauf 1068)	400 738,25	0,00	400 738,25
1068	Excédents de fonctionnement capitalisés	2 621 433,69		2 621 433,69
13	Subventions d'investissement	1 263 410,64	11 704,50	1 275 115,14
15	Provisions pour risques et charges (4)		0,00	0,00
16	Emprunts et dettes assimilées (sauf 1688 non budgétaire)	1 600,00	0,00	1 600,00
18	Compte de liaison : affectat° (BA,régie)	(8) 0,00		0,00
19	Neutral. et régul. d'opérations		212 069,63	212 069,63
20	Immobilisations incorporelles (sauf 204) (5)	0,00	0,00	0,00
204	Subventions d'équipement versées	377 326,52	0,00	377 326,52
21	Immobilisations corporelles(5)	0,00	1 279 467,86	1 279 467,86
22	Immobilisations reçues en affectation(5)	(9) 0,00	0,00	0,00
23	Immobilisations en cours(5)	0,00	20 563,20	20 563,20
26	Participations et créances rattachées	0,00	0,00	0,00
27	Autres immobilisations financières	1 021 788,00	0,00	1 021 788,00
28	Amortissement des immobilisations		1 369 210,05	1 369 210,05
29	Prov. pour dépréciat° immobilisations (4)		0,00	0,00
39	Prov. dépréciat° des stocks et en-cours (4)		0,00	0,00
45...	Opérations pour compte de tiers (7)	0,00	0,00	0,00
481	Charges à rép. sur plusieurs exercices		0,00	0,00
49	Prov. dépréc. comptes de tiers (4)		0,00	0,00
59	Prov. dépréc. comptes financiers (4)		0,00	0,00
3...	Stocks	0,00	0,00	0,00
Recettes d'investissement – Total		5 686 297,10	2 893 015,24	8 579 312,34
Pour information R 001 Solde d'exécution positif reporté de N-1				0,00

(1) Y compris les opérations relatives au rattachement des charges et des produits et les opérations d'ordre semi-budgétaires.

(2) Voir liste des opérations d'ordre.

(3) Permet de retracer des opérations particulières telles que les opérations de stocks liées à la tenue d'un inventaire permanent simplifié.

(4) Si la commune ou l'établissement applique le régime des provisions budgétaires.

(5) Hors chapitres « opérations d'équipement ».

(6) Seul le total des opérations pour compte de tiers figure sur cet état (voir le détail Annexe IV A9).

(7) A servir uniquement lorsque la commune ou l'établissement effectue une dotation initiale en espèces au profit d'un service public non personnalisé qu'elle ou qu'il crée.

(8) En dépenses, le chapitre 22 retrace les travaux d'investissement réalisés sur les biens reçus en affectation. En recette, il retrace, le cas échéant, l'annulation de tels travaux effectués sur un exercice antérieur.

III – VOTE DU BUDGET	III
SECTION DE FONCTIONNEMENT – DETAIL DES DEPENSES	A1

Chap/ art (1)	Libellé (1)	Crédits ouverts (BP+DM+RAR N-1)	Crédits employés (ou restant à employer)			Crédits annulés
			Mandats émis	Charges rattachées	Restes à réaliser au 31/12	
011	Charges à caractère général	2 785 312,04	1 498 727,46	544 812,44	0,00	741 772,14
6042	Achats prestat° services (hors terrains)	68 447,00	42 646,74	20 024,01	0,00	5 776,25
60611	Eau et assainissement	14 705,00	10 324,96	847,02	0,00	3 533,02
60612	Energie - Electricité	101 548,00	78 119,86	8 943,31	0,00	14 484,83
60613	Chauffage urbain	48 000,00	29 391,12	5 125,12	0,00	13 483,76
60621	Combustibles	14 171,00	1 073,59	1 000,00	0,00	12 097,41
60622	Carburants	33 195,00	23 370,41	3 901,08	0,00	5 923,51
60623	Alimentation	37 829,00	13 829,45	2 050,12	0,00	21 949,43
60628	Autres fournitures non stockées	248 780,00	24 524,41	0,00	0,00	224 255,59
60631	Fournitures d'entretien	10 725,00	6 173,26	1 773,39	0,00	2 778,35
60632	Fournitures de petit équipement	72 640,00	38 554,20	7 870,58	0,00	26 215,22
60633	Fournitures de voirie	6 000,00	547,07	0,00	0,00	5 452,93
60636	Vêtements de travail	5 595,00	1 267,77	2 756,50	0,00	1 570,73
6064	Fournitures administratives	16 618,00	10 086,39	951,63	0,00	5 579,98
6065	Livres, disques, ... (médiathèque)	62,00	0,00	0,00	0,00	62,00
6067	Fournitures scolaires	2 500,00	59,10	1 530,55	0,00	910,35
6068	Autres matières et fournitures	12 100,00	219 910,69	0,00	0,00	-207 810,69
611	Contrats de prestations de services	354 460,00	103 487,36	87 640,30	0,00	163 332,34
6122	Crédit-bail mobilier	2 200,00	979,20	0,00	0,00	1 220,80
6132	Locations immobilières	720,00	709,70	0,00	0,00	10,30
6135	Locations mobilières	23 531,00	31 199,61	534,00	0,00	-8 202,61
61521	Entretien terrains	77 426,00	58 015,77	5 934,69	0,00	13 475,54
615221	Entretien, réparations bâtiments publics	126 290,00	75 263,51	2 796,95	0,00	48 229,54
615228	Entretien, réparations autres bâtiments	102 000,00	4 938,99	58 797,67	0,00	38 263,34
615231	Entretien, réparations voiries	38 500,00	20 392,80	8 055,92	0,00	10 051,28
61551	Entretien matériel roulant	27 400,00	25 777,71	1 408,18	0,00	214,11
61558	Entretien autres biens mobiliers	4 584,00	2 394,78	985,97	0,00	1 203,25
6156	Maintenance	202 710,00	144 109,53	25 499,16	0,00	33 101,31
6161	Multirisques	43 000,00	31 563,75	8 500,00	0,00	2 936,25
617	Etudes et recherches	18 600,00	0,00	0,00	0,00	18 600,00
6182	Documentation générale et technique	8 300,00	8 774,43	0,00	0,00	-474,43
6184	Versements à des organismes de formation	18 000,00	4 317,70	3 186,00	0,00	10 496,30
6185	Frais de colloques et de séminaires	3 500,00	0,00	0,00	0,00	3 500,00
6188	Autres frais divers	3 027,00	2 818,40	20,00	0,00	188,60
6225	Indemnités aux comptable et régisseurs	3 001,80	0,00	55,05	0,00	2 946,75
6226	Honoraires	67 600,00	42 175,26	23 318,11	0,00	2 106,63
6227	Frais d'actes et de contentieux	1 000,00	0,00	0,00	0,00	1 000,00
6228	Divers	0,00	-15 450,00	15 450,00	0,00	0,00
6231	Annonces et insertions	27 800,00	21 472,45	3 600,00	0,00	2 727,55
6232	Fêtes et cérémonies	6 350,00	0,00	0,00	0,00	6 350,00
6233	Foires et expositions	3 000,00	1 750,58	1 440,00	0,00	-190,58
6236	Catalogues et imprimés	60 780,00	51 218,59	1 585,00	0,00	7 976,41
6238	Divers	760,00	600,43	0,00	0,00	159,57
6241	Transports de biens	0,00	336,00	0,00	0,00	-336,00
6247	Transports collectifs	48 482,00	28 206,67	8 443,48	0,00	11 831,85
6251	Voyages et déplacements	4 000,00	596,33	0,00	0,00	3 403,67
6255	Frais de déménagement	1 708,13	1 815,27	0,00	0,00	-107,14
6256	Missions	18 000,00	12 502,31	0,00	0,00	5 497,69
6257	Réceptions	13 350,00	12 363,48	222,60	0,00	763,92
6261	Frais d'affranchissement	22 500,00	12 548,42	0,00	0,00	9 951,58
6262	Frais de télécommunications	42 615,00	37 613,07	685,20	0,00	4 316,73
627	Services bancaires et assimilés	1 719,00	1 329,77	0,00	0,00	389,23
6281	Concours divers (cotisations)	44 515,00	39 555,40	0,00	0,00	4 959,60
6282	Frais de gardiennage (églises, forêts, .	1 901,00	1 149,35	192,92	0,00	558,73
6283	Frais de nettoyage des locaux	35 877,00	30 668,99	4 738,20	0,00	469,81
6284	Redevances pour services rendus	16 416,00	5 688,09	5 613,54	0,00	5 114,37
62875	Remb. frais aux communes membres du GFP	169 412,00	1 182,33	114 838,77	0,00	53 390,90
62878	Remb. frais à d'autres organismes	27 200,00	27 160,00	0,00	0,00	40,00
6288	Autres services extérieurs	374 453,00	117 993,75	104 497,42	0,00	151 961,83
63512	Taxes foncières	34 500,00	42 406,00	0,00	0,00	-7 906,00
6354	Droits d'enregistrement et de timbre	100,00	0,00	0,00	0,00	100,00
6358	Autres droits	1 409,11	0,00	0,00	0,00	1 409,11
637	Autres impôts, taxes (autres organismes)	9 700,00	9 222,66	0,00	0,00	477,34
012	Charges de personnel, frais assimilés	5 897 348,00	5 477 177,63	221 745,08	0,00	198 425,29
6217	Personnel affecté par la commune membre	205 000,00	57 198,94	221 745,08	0,00	-73 944,02
6218	Autre personnel extérieur	7 158,80	11 086,26	0,00	0,00	-3 927,46
6332	Cotisations versées au F.N.A.L.	17 426,53	14 963,23	0,00	0,00	2 463,30

CC PAYS DE FONTENAY-VEENDEE - BUDGET PRINCIPAL - CA - 2020

Chap/ art (1)	Libellé (1)	Crédits ouverts (BP+DM+RAR N-1)	Crédits employés (ou restant à employer)			Crédits annulés
			Mandats émis	Charges rattachées	Restes à réaliser au 31/12	
6336	Cotisations CNFPT et CDGFPT	83 902,03	65 276,17	0,00	0,00	18 625,86
64111	Rémunération principale titulaires	2 384 271,25	2 263 534,89	0,00	0,00	120 736,36
64112	NBI, SFT, indemnité résiduelle	79 096,13	62 378,32	0,00	0,00	16 717,81
64118	Autres indemnités titulaires	781 699,59	737 552,62	0,00	0,00	44 146,97
64131	Rémunérations non tit.	811 466,45	840 439,14	0,00	0,00	-28 972,69
6451	Cotisations à l'U.R.S.S.A.F.	625 446,93	575 270,16	0,00	0,00	50 176,77
6453	Cotisations aux caisses de retraites	790 699,21	753 369,36	0,00	0,00	37 329,85
6454	Cotisations aux A.S.S.E.D.I.C.	45 933,08	33 545,06	0,00	0,00	12 388,02
6455	Cotisations pour assurance du personnel	23 833,00	23 832,95	0,00	0,00	0,05
64731	Allocations chômage versées directement	16 300,00	17 112,03	0,00	0,00	-812,03
6474	Versement aux autres oeuvres sociales	20 900,00	20 868,00	0,00	0,00	32,00
6475	Médecine du travail, pharmacie	4 215,00	750,50	0,00	0,00	3 464,50
014	Atténuations de produits	4 433 465,00	3 912 150,35	519 741,94	0,00	1 572,71
7391171	Dégrèvement taxe FNB jeunes agriculteurs	1 000,00	465,00	0,00	0,00	535,00
7391178	Autres restitué* dégrèvt contrib. direct	13 800,00	13 735,55	0,00	0,00	64,45
739211	Attributions de compensation	4 417 714,00	3 897 949,80	519 741,94	0,00	22,26
739221	FNGIR	951,00	0,00	0,00	0,00	951,00
65	Autres charges de gestion courante	7 250 313,61	4 636 649,21	1 663 740,79	0,00	949 923,61
651	Redevances pour licences, logiciels, ...	1 200,00	0,00	33 817,88	0,00	-32 617,88
6521	Déficit budgets annexes administratifs	2 049 144,34	1 191 696,65	0,00	0,00	857 447,69
6531	Indemnités	134 712,77	123 376,72	0,00	0,00	11 336,05
6533	Cotisations de retraite	7 049,13	7 280,98	0,00	0,00	-231,85
6534	Cotis. de sécurité sociale - part patron	31 288,74	29 558,41	0,00	0,00	1 730,33
6535	Formation	5 000,00	0,00	0,00	0,00	5 000,00
65372	Cotis. fonds financt alloc. fin mandat	358,14	164,90	0,00	0,00	193,24
6541	Créances admises en non-valeur	5 000,00	1 898,64	6 310,10	0,00	-3 208,74
6542	Créances éteintes	105 350,00	-90 632,24	195 000,00	0,00	982,24
6553	Service d'incendie	505 000,00	503 353,45	0,00	0,00	1 646,55
65541	Contrib fonds compens. ch. territoriales	555 799,33	527 595,49	0,00	0,00	28 203,84
65548	Autres contributions	3 204 943,36	1 959 111,57	1 245 832,81	0,00	-1,02
65733	Subv. fonct. Départements	20 800,00	0,00	20 800,00	0,00	0,00
657362	Subv. fonct. CCAS	0,00	1 080,00	0,00	0,00	-1 080,00
65738	Subv. fonct. Autres organismes publics	70 916,00	69 136,00	0,00	0,00	1 780,00
6574	Subv. fonct. Associat*, personnes privée	553 750,00	313 027,36	161 980,00	0,00	78 742,64
65888	Autres	1,80	1,28	0,00	0,00	0,52
656	Frais fonctionnement des groupes d'élus	0,00	0,00	0,00	0,00	0,00
TOTAL DEPENSES DE GESTION DES SERVICES (a) = (011+012+014+65+656)		20 366 438,65	15 524 704,65	2 950 040,25	0,00	1 891 693,75
66	Charges financières (b)	46 000,00	23 271,38	19 945,14	0,00	2 783,48
66111	Intérêts réglés à l'échéance	46 000,00	45 741,04	0,00	0,00	258,96
66112	Intérêts - Rattachement des ICNE	0,00	-22 469,66	19 945,14	0,00	2 524,52
67	Charges exceptionnelles (c)	80 807,00	37 740,98	42 000,00	0,00	1 066,02
673	Titres annulés (sur exercices antérieurs)	35 000,00	23 921,21	0,00	0,00	11 078,79
6743	Subv. fonct. (versées par groupements)	0,00	0,00	42 000,00	0,00	-42 000,00
6745	Subv. aux personnes de droit privé	0,00	681,00	0,00	0,00	-681,00
678	Autres charges exceptionnelles	45 807,00	13 138,77	0,00	0,00	32 668,23
68	Dotations provisions semi-budgétaires (d) (3)	200 000,00	0,00	0,00	0,00	200 000,00
6815	Dot. prov. pour risques fonct. courant	200 000,00	0,00	0,00	0,00	200 000,00
022	Dépenses imprévues (e)	568 634,60				
TOTAL DES DEPENSES REELLES = a+b+c+d+e		21 261 880,25	15 585 717,01	3 011 985,39	0,00	2 664 177,85
023	Virement à la section d'investissement	1 330 017,00	0,00			1 330 017,00
042	Opérat° ordre transfert entre sections (4) (5) (6)	1 378 760,00	2 860 747,54			-1 481 987,54
675	Valeurs comptables immobilisations cédée	0,00	1 279 467,86			-1 279 467,86
6761	Différences sur réalisations (positives)	0,00	212 069,63			-212 069,63
6811	Dot. amort. et prov. Immos incorporelles	1 378 760,00	1 369 210,05			9 549,95
TOTAL DES PRELEVEMENTS AU PROFIT DE LA SECTION D'INVESTISSEMENT		2 708 777,00	2 860 747,54			-151 970,54
043	Opérat° ordre intérieur de la section (7)	0,00	0,00			0,00
TOTAL DES DEPENSES D'ORDRE		2 708 777,00	2 860 747,54			-151 970,54
TOTAL DES DEPENSES DE FONCTIONNEMENT DE L'EXERCICE (= Total des opérations réelles et d'ordre)		23 970 657,25	18 446 464,55	3 011 985,39	0,00	2 512 207,31
Pour information D 002 Déficit de fonctionnement reporté de N-1		0,00				

Détail du calcul des ICNE au compte 66112 (2)

Montant des ICNE de l'exercice	0,00
Montant des ICNE de l'exercice N-1	0,00
= Différence ICNE N – ICNE N-1	-2 524,52

- (1) Détailler les chapitres budgétaires par article conformément au plan de comptes appliqué par la commune ou l'établissement.
- (2) Si le mandatement des ICNE de l'exercice est inférieur au montant de l'exercice N-1, le montant du compte 66112 sera négatif.
- (3) Si la commune ou l'établissement applique le régime des provisions semi-budgétaires.
- (4) Cf. définition du chapitre des opérations d'ordre, *DF 042 = RI 040*.
- (5) Dont 675 et 676.
- (6) Le compte 6815 peut figurer dans le détail du chapitre 042 si la commune ou l'établissement applique le régime des provisions budgétaires.
- (7) Chapitre destiné à retracer les opérations particulières telles que les opérations de stocks ou liées à la tenue d'un inventaire permanent simplifié.

III – VOTE DU BUDGET						III
SECTION DE FONCTIONNEMENT – DETAIL DES RECETTES						A2
Chap/ art(1)	Libellé (1)	Crédits ouverts (BP+DM+RAR N-1)	Crédits employés (ou restant à employer)			Crédits annulés
			Titres émis	Produits rattachés	Restes à réaliser au 31/12	
013	Atténuations de charges	20 000,00	60 423,07	0,00	0,00	-40 423,07
6419	Remboursements rémunérations personnel	20 000,00	60 423,07	0,00	0,00	-40 423,07
70	Produits services, domaine et ventes div	4 569 039,00	3 397 219,29	0,00	0,00	1 171 819,71
70328	Autres droits stationnement et location	5 000,00	7 108,68	0,00	0,00	-2 108,68
70611	Redevances enlèvement ordures ménagères	3 000 000,00	1 930 024,13	0,00	0,00	1 069 975,87
7062	Redevances services à caractère culturel	20 000,00	42 788,63	0,00	0,00	-22 788,63
70632	Redevances services à caractère loisir	273 724,00	152 870,39	0,00	0,00	120 853,61
7067	Redev. services périscolaires et enseign	0,00	38 826,65	0,00	0,00	-38 826,65
70688	Autres prestations de services	2 000,00	2 935,00	0,00	0,00	-935,00
7083	Locations diverses (autres qu'immeubles)	33 000,00	13 506,39	0,00	0,00	19 493,61
70841	Mise à dispo personnel B.A. , régies	967 000,00	930 664,83	0,00	0,00	36 335,17
70848	Mise à dispo personnel autres organismes	0,00	5 000,03	0,00	0,00	-5 000,03
70872	Remb. frais B.A. et régies municipales	17 800,00	14 248,11	0,00	0,00	3 551,89
70875	Remb. frais par les communes du GFP	22 400,00	22 473,08	0,00	0,00	-73,08
70878	Remb. frais par d'autres redevables	215 200,00	222 210,37	0,00	0,00	-7 010,37
7088	Produits activités annexes (abonnements)	12 915,00	14 563,00	0,00	0,00	-1 648,00
73	Impôts et taxes	10 926 458,38	11 238 679,02	93 846,52	0,00	-406 067,16
73111	Taxes foncières et d'habitation	6 582 951,00	6 737 524,00	0,00	0,00	-154 573,00
73112	Cotisation sur la VAE	1 583 000,00	1 616 357,00	0,00	0,00	-33 357,00
73113	Taxe sur les Surfaces Commerciales	898 407,00	612 050,00	0,00	0,00	286 357,00
73114	Imposition Forf. sur Entrep. Réseau	270 000,00	285 175,00	0,00	0,00	-15 175,00
7318	Autres impôts locaux ou assimilés	0,00	37 527,00	0,00	0,00	-37 527,00
73211	Attribution de compensation	147 760,48	37 654,09	93 846,52	0,00	16 259,87
73221	FNGIR	885 569,00	885 569,00	0,00	0,00	0,00
73223	Fonds péréquation ress. com. et intercom	0,00	414 599,00	0,00	0,00	-414 599,00
7346	Taxe milieux aquatiques et inondations	499 770,90	504 504,00	0,00	0,00	-4 733,10
7362	Taxes de séjour	59 000,00	107 719,93	0,00	0,00	-48 719,93
74	Dotations et participations	3 434 293,68	3 676 913,30	17 324,00	0,00	-259 943,62
74124	Dotation d'intercommunalité	215 000,00	227 130,00	0,00	0,00	-12 130,00
74126	Dot. compensat° groupements de communes	1 862 000,00	1 869 187,00	0,00	0,00	-7 187,00
744	FCTVA	12 000,00	30 346,35	0,00	0,00	-18 346,35
74718	Autres participations Etat	68 290,68	45 860,00	0,00	0,00	22 430,68
7472	Participat° Régions	0,00	-17 324,00	17 324,00	0,00	0,00
7473	Participat° Départements	15 752,00	159 167,04	0,00	0,00	-143 415,04
74751	Participat° GFP de rattachement	35 000,00	0,00	0,00	0,00	35 000,00
7478	Participat° Autres organismes	196 850,00	333 523,91	0,00	0,00	-136 673,91
748313	Dotat° de compensation de la TP	565 401,00	561 017,00	0,00	0,00	4 384,00
74833	Etat - Compensation CET (CVAE et CFE)	43 000,00	27 067,00	0,00	0,00	15 933,00
74834	Etat - Compens. exonérat° taxes foncière	0,00	7,00	0,00	0,00	-7,00
74835	Etat - Compens. exonérat° taxe habitat°	421 000,00	440 932,00	0,00	0,00	-19 932,00
75	Autres produits de gestion courante	436 329,00	382 220,38	6 791,56	0,00	47 317,06
752	Revenus des immeubles	436 329,00	382 118,67	6 791,56	0,00	47 418,77
7588	Autres produits div. de gestion courante	0,00	101,71	0,00	0,00	-101,71
TOTAL = RECETTES DE GESTION DES SERVICES (a) = 70+73+74+75+013		19 386 120,06	18 755 455,06	117 962,08	0,00	512 702,92
76	Produits financiers (b)	0,00	0,00	0,00	0,00	0,00
77	Produits exceptionnels (c)	303 000,00	1 549 655,16	0,00	0,00	-1 246 655,16
7714	Recouvr. créances admises en non valeur	0,00	213,17	0,00	0,00	-213,17
773	Mandats annulés (exercices antérieurs)	301 500,00	2 514,34	0,00	0,00	298 985,66
775	Produits des cessions d'immobilisations	0,00	1 490 587,28	0,00	0,00	-1 490 587,28
7788	Produits exceptionnels divers	1 500,00	56 340,37	0,00	0,00	-54 840,37
78	Reprises provisions semi-budgétaires (d) (2)	230 115,00	230 114,50	0,00	0,00	0,50
7815	Rep. prov. charges fonctionnt courant	230 115,00	230 114,50	0,00	0,00	0,50
TOTAL DES RECETTES REELLES =a+b+c+d		19 919 235,06	20 535 224,72	117 962,08	0,00	-733 951,74
042	Opérat° ordre transfert entre sections (3) (4) (5)	135 333,00	110 232,80			25 100,20
7761	Diff / réal (+) transférées en invest.	0,00	950,21			-950,21
777	Quote-part subv invest transf cpte résul	33 410,00	32 559,67			850,33
7811	Rep. amort. immos corpo. et incorp.	25 200,00	0,00			25 200,00
7815	Rep. prov. charges fonctionnt courant	76 723,00	76 722,92			0,08
043	Opérat° ordre intérieur de la section (6)	0,00	0,00			0,00
TOTAL DES RECETTES D'ORDRE		135 333,00	110 232,80			25 100,20

Chap/ art(1)	Libellé (1)	Crédits ouverts (BP+DM+RAR N-1)	Crédits employés (ou restant à employer)			Crédits annulés
			Titres émis	Produits rattachés	Restes à réaliser au 31/12	
TOTAL DES RECETTES DE FONCTIONNEMENT DE L'EXERCICE (=Total des opérations réelles et d'ordre)		20 054 568,06	20 645 457,52	117 962,08	0,00	-708 851,54
Pour information R 002 Excédent de fonctionnement reporté de N-1		3 916 089,19				

Détail du calcul des ICNE au compte 7622

Montant des ICNE de l'exercice	0,00
Montant des ICNE de l'exercice N-1	0,00
= Différence ICNE N – ICNE N-1	0,00

(1) Détailler les chapitres budgétaires par article conformément au plan de comptes appliqué par la commune ou l'établissement.

(2) Si la commune ou l'établissement applique le régime des provisions semi-budgétaires.

(3) Cf. définitions du chapitre des opérations d'ordre, *RF 042 = DI 040*.

(4) Dont 776.

(5) Le compte 7815 peut figurer dans le détail du chapitre 042 si la commune ou l'établissement applique le régime des provisions budgétaires.

(6) Chapitre destiné à retracer les opérations particulières telles que les opérations de stocks ou liées à la tenue d'un inventaire permanent simplifié.

III – VOTE DU BUDGET					III
SECTION D'INVESTISSEMENT – DETAIL DES DEPENSES					B1
Chap/ art (1)	Libellé (1)	Crédits ouverts (BP+DM+RAR N-1)	Mandats émis	Restes à réaliser au 31/12	Crédits annulés
010	Stocks	0,00	0,00	0,00	0,00
20	Immobilisations incorporelles (sauf opérations et 204)	1 034 657,40	228 624,52	394 047,10	411 985,78
2031	Frais d'études	628 427,49	40 573,50	262 718,99	325 135,00
2051	Concessions, droits similaires	406 229,91	188 051,02	123 110,51	95 068,38
2088	Autres immobilisations incorporelles	0,00	0,00	8 217,60	-8 217,60
204	Subventions d'équipement versées (sauf opérations)	6 028 560,07	744 018,01	2 152 988,50	3 131 553,56
204112	Subv. Etat : Bâtiments, installations	348 000,00	0,00	10 000,00	338 000,00
204132	Subv. Dpt : Bâtiments, installations	402 000,00	0,00	402 000,00	0,00
2041411	Subv.Cne GFP : Bien mobilier, matériel	76 264,30	0,00	1 533,50	74 730,80
2041412	Subv.Cne GFP : Bâtiments, installations	1 278 085,00	119 264,30	32 833,25	1 125 987,45
204172	Autres EPL : Bâtiments, installations	331 339,41	249 477,35	87 636,75	-5 774,69
204182	Autres org pub - Bâtiments et installat°	2 700 000,00	0,00	1 350 000,00	1 350 000,00
204183	Autres org pub-Proj infrastruct int nat.	224 200,36	224 200,36	0,00	0,00
20421	Privé : Bien mobilier, matériel	541 051,00	141 756,00	250 685,00	148 610,00
20422	Privé : Bâtiments, installations	127 620,00	9 320,00	18 300,00	100 000,00
21	Immobilisations corporelles (sauf opérations)	1 234 741,80	500 146,98	424 024,06	310 570,76
2111	Terrains nus	276 550,88	22 733,85	3 000,00	250 817,03
2121	Plantations d'arbres et d'arbustes	35 296,38	5 877,18	4 977,00	24 442,20
2128	Autres agencements et aménagements	8 498,80	7 498,80	0,00	1 000,00
21318	Autres bâtiments publics	15 674,40	0,00	2 474,40	13 200,00
2135	Installations générales, agencements	153 142,00	21 987,23	149 060,23	-17 905,46
21538	Autres réseaux	35 000,00	0,00	24 126,34	10 873,66
21568	Autres matériels, outillages incendie	939,22	0,00	1 591,92	-652,70
21578	Autre matériel et outillage de voirie	322 600,00	214 663,75	81 019,29	26 916,96
2182	Matériel de transport	151 444,14	122 023,26	29 046,83	374,05
2183	Matériel de bureau et informatique	161 020,38	49 880,11	107 771,22	3 369,05
2184	Mobilier	21 776,48	12 111,56	8 032,69	1 632,23
2188	Autres immobilisations corporelles	52 799,12	43 371,24	12 924,14	-3 496,26
22	Immobilisations reçues en affectation (sauf opérations)	0,00	0,00	0,00	0,00
23	Immobilisations en cours (sauf opérations)	2 525 774,79	1 379 322,39	619 774,17	526 678,23
2312	Agencements et aménagements de terrains	178 517,33	124 567,62	27 767,04	26 182,67
2313	Constructions	884 732,46	607 255,41	109 513,91	167 963,14
2315	Installat°, matériel et outillage techni	1 194 208,03	584 446,46	427 941,80	181 819,77
2317	Immo. corporelles reçues mise à dispo.	69 073,10	61 742,42	6 318,03	1 012,65
232	Immobilisations incorporelles en cours	199 243,87	1 310,48	48 233,39	149 700,00
Total des dépenses d'équipement		10 823 734,06	2 852 111,90	3 590 833,83	4 380 788,33
10	Dotations, fonds divers et réserves	0,00	0,00	0,00	0,00
13	Subventions d'investissement	0,00	0,00	0,00	0,00
16	Emprunts et dettes assimilées	269 720,00	266 242,05	0,00	3 477,95
1641	Emprunts en euros	250 000,00	249 822,05	0,00	177,95
165	Dépôts et cautionnements reçus	5 000,00	1 700,00	0,00	3 300,00
16878	Dettes - Autres organismes, particuliers	14 720,00	14 720,00	0,00	0,00
18	Compte de liaison : affectat° (BA,régie)	0,00	0,00	0,00	0,00
26	Participat° et créances rattachées	0,00	0,00	0,00	0,00
27	Autres immobilisations financières	235 363,00	235 362,33	0,00	0,67
275	Dépôts et cautionnements versés	149 550,00	149 550,00	0,00	0,00
27632	Créance Régions	72 480,00	72 480,00	0,00	0,00
2764	Créances sur personnes de droit privé	13 333,00	13 332,33	0,00	0,67
020	Dépenses imprévues	315 436,16			
Total des dépenses financières		820 519,16	501 604,38	0,00	318 914,78
Total des dépenses d'opérations pour compte de tiers		0,00	0,00	0,00	0,00
TOTAL DEPENSES REELLES		11 644 253,22	3 353 716,28	3 590 833,83	4 699 703,11
040	Opérat° ordre transfert entre sections (4)	135 333,00	110 232,80		25 100,20
	Reprises sur autofinancement antérieur (5)	135 333,00	110 232,80		25 100,20
13911	Etat et établissements nationaux	96,00	96,00		0,00
13912	Sub. transf cpte résult. Régions	18 717,00	16 716,97		2 000,03
139158	Sub. transf cpte résult. Autres groupes	7 553,00	7 553,00		0,00
13917	Sub. transf cpte résult. Budget communaut	2 244,00	3 393,00		-1 149,00
13918	Autres subventions d'équipement	4 800,00	4 800,70		-0,70
15182	Autres provisions pour risques	76 723,00	76 722,92		0,08
192	Plus ou moins-values sur cession immo.	0,00	950,21		-950,21
2804183	Autres org pub-Proj infrastruct int nat.	25 200,00	0,00		25 200,00
	Charges transférées (6)	0,00	0,00		0,00

CC PAYS DE FONTENAY-VEENDEE - BUDGET PRINCIPAL - CA - 2020

Chap/ art (1)	Libellé (1)	Crédits ouverts (BP+DM+RAR N-1)	Mandats émis	Restes à réaliser au 31/12	Crédits annulés
041	Opérations patrimoniales (7)	111 705,00	32 267,70		79 437,30
13141	Subv. transf. Communes membres du GFP	0,00	11 704,50		-11 704,50
13241	Subv. non transf. Communes du GFP	11 705,00	0,00		11 705,00
2051	Concessions, droits similaires	10 000,00	0,00		10 000,00
2112	Terrains de voirie	40 000,00	0,00		40 000,00
2313	Constructions	40 000,00	20 563,20		19 436,80
2317	Immo. corporelles reçues mise à dispo.	10 000,00	0,00		10 000,00
TOTAL DEPENSES D'ORDRE		247 038,00	142 500,50		104 537,50
TOTAL DES DEPENSES D'INVESTISSEMENT DE L'EXERCICE (= Total des dépenses réelles et d'ordre)		11 891 291,22	3 496 216,78	3 590 833,83	4 804 240,61
Pour information D 001 Solde d'exécution négatif reporté de N-1		1 091 205,92			

(1) Détailler les chapitres budgétaires par article conformément au plan de comptes appliqué par la commune ou l'établissement.

(2) Voir état III B3 pour le détail des opérations d'équipement.

(3) Voir annexes IV A9 pour le détail des opérations pour compte de tiers.

(4) Cf. définitions du chapitre d'opérations d'ordre, DI 040=RF 042.

(5) Les comptes 15, 29, 39, 49 et 59 peuvent figurer dans le détail du chapitre 040 si la commune ou l'établissement applique le régime des provisions budgétaires.

(6) Dont 192.

(7) Cf. définitions du chapitre des opérations d'ordre, DI 041= RI 041.

III – VOTE DU BUDGET					III
SECTION D'INVESTISSEMENT – DETAIL DES RECETTES					B2
Chap/ art (1)	Libellé (1)	Crédits ouverts (BP+DM+RAR N-1)	Titres émis	Restes à réaliser au 31/12	Crédits annulés
010	Stocks	0,00	0,00	0,00	0,00
13	Subventions d'investissement	2 673 733,54	1 263 410,64	1 277 046,20	133 276,70
1312	Subv. transf. Régions	472 418,40	152 621,60	596 929,00	-277 132,20
13158	Subv. transf. Autres groupements	2 634,65	2 634,65	0,00	0,00
1318	Autres subventions d'équipement transf.	5 000,00	0,00	0,00	5 000,00
1321	Subv. non transf. Etat, établ. nationaux	971 461,65	401 922,55	247 815,20	321 723,90
1322	Subv. non transf. Régions	160 000,00	107 504,00	52 496,00	0,00
1323	Subv. non transf. Départements	54 000,00	54 000,00	0,00	0,00
13241	Subv. non transf. Communes du GFP	430 624,84	430 624,84	0,00	0,00
1328	Autres subventions d'équip. non transf.	14 100,00	14 103,00	0,00	-3,00
1341	D.E.T.R. non transférable	479 806,00	100 000,00	379 806,00	0,00
1347	Dot. de soutien à l'investissement local	83 688,00	0,00	0,00	83 688,00
16	Emprunts et dettes assimilées(hors 165)	0,00	0,00	0,00	0,00
20	Immobilisations incorporelles(sauf 204)	0,00	0,00	0,00	0,00
204	Subventions d'équipement versées	377 326,52	377 326,52	0,00	0,00
204183	Autres org pub-Proj infrastruct int nat.	377 326,52	377 326,52	0,00	0,00
21	Immobilisations corporelles	0,00	0,00	0,00	0,00
22	Immobilisations reçues en affectation	0,00	0,00	0,00	0,00
23	Immobilisations en cours	0,00	0,00	0,00	0,00
Total des recettes d'équipement		3 051 060,06	1 640 737,16	1 277 046,20	133 276,70
10	Dotations, fonds divers et réserves	3 221 433,69	3 022 171,94	0,00	199 261,75
10222	FCTVA	600 000,00	400 738,25	0,00	199 261,75
1068	Excédents de fonctionnement capitalisés	2 621 433,69	2 621 433,69	0,00	0,00
138	Autres subvent° invest. non transf.	100 000,00	0,00	140 000,00	-40 000,00
1382	Subv non transf Régions	100 000,00	0,00	140 000,00	-40 000,00
165	Dépôts et cautionnements reçus	5 000,00	1 600,00	0,00	3 400,00
18	Compte de liaison : affectat° (BA,régie)	0,00	0,00	0,00	0,00
26	Participat° et créances rattachées	0,00	0,00	0,00	0,00
27	Autres immobilisations financières	1 020 000,00	1 021 788,00	0,00	-1 788,00
276351	Créance GFP de rattachement	1 000 000,00	1 000 000,00	0,00	0,00
2764	Créances sur personnes de droit privé	20 000,00	21 788,00	0,00	-1 788,00
024	Produits des cessions d'immobilisations	2 770 000,00		0,00	
Total des recettes financières		7 116 433,69	4 045 559,94	140 000,00	2 930 873,75
Total des recettes d'opérations pour compte de tiers		0,00	0,00	0,00	0,00
TOTAL DES RECETTES REELLES		10 167 493,75	5 686 297,10	1 417 046,20	3 064 150,45
021	Virement de la sect° de fonctionnement	1 330 017,00			
040	Opérat° ordre transfert entre sections (3) (4)	1 378 760,00	2 860 747,54		-1 481 987,54
192	Plus ou moins-values sur cession immo.	0,00	212 069,63		-212 069,63
2111	Terrains nus	0,00	1 226 637,28		-1 226 637,28
21318	Autres bâtiments publics	0,00	46 558,95		-46 558,95
21578	Autre matériel et outillage de voirie	0,00	4 971,42		-4 971,42
2182	Matériel de transport	0,00	1 000,00		-1 000,00
2188	Autres immobilisations corporelles	0,00	300,21		-300,21
28031	Frais d'études	36 000,00	35 278,89		721,11
28033	Frais d'insertion	15 400,00	15 358,61		41,39
2804112	Subv. Etat : Bâtiments, installations	0,00	66,00		-66,00
2804132	Subv. Dpt : Bâtiments, installations	32 500,00	32 438,34		61,66
28041411	Subv.Cne GFP : Bien mobilier, matériel	311 900,00	3 000,00		308 900,00
28041412	Subv.Cne GFP : Bâtiments, installations	500,00	311 913,36		-311 413,36
28041413	Subv.Cne GFP : Projet infrastructure	4 500,00	160,77		4 339,23
28041482	Subv.Cne : Bâtiments, installations	6 900,00	4 474,22		2 425,78
28041512	GFP rat : Bâtiments, installations	1 800,00	6 863,09		-5 063,09
28041513	GFP rat : Projet infrastructure	1 200,00	1 734,46		-534,46
28041581	GFP : Bien mobilier, matériel	6 800,00	1 203,42		5 596,58
28041582	GFP : Bâtiments, installations	4 000,00	6 755,92		-2 755,92
28041622	CCAS : Bâtiments, installations	3 000,00	3 768,13		-768,13
28041632	ADM : Bâtiments, installations	22 000,00	2 976,40		19 023,60
2804171	Autres EPL : Bien mobilier, matériel	11 000,00	21 738,00		-10 738,00
2804172	Autres EPL : Bâtiments, installations	5 000,00	11 352,21		-6 352,21
2804181	Autres org pub - Biens mob, mat, études	145 000,00	5 662,75		139 337,25

CC PAYS DE FONTENAY-VEENDEE - BUDGET PRINCIPAL - CA - 2020

Chap/ art (1)	Libellé (1)	Crédits ouverts (BP+DM+RAR N-1)	Titres émis	Restes à réaliser au 31/12	Crédits annulés
2804182	Autres org pub - Bâtiments et installat°	158 000,00	147 186,68		10 813,32
2804183	Autres org pub-Proj infrastruct int nat.	54 000,00	158 814,59		-104 814,59
280421	Privé : Bien mobilier, matériel	2 000,00	81 001,17		-79 001,17
280422	Privé : Bâtiments, installations	37 500,00	1 011,23		36 488,77
2804412	Sub nat org pub - Bâtiments, installat°	70 000,00	37 263,51		32 736,49
28051	Concessions et droits similaires	70 000,00	116 679,67		-46 679,67
28121	Plantations d'arbres et d'arbustes	1 600,00	1 626,47		-26,47
28128	Autres aménagements de terrains	60 000,00	58 824,25		1 175,75
281318	Autres bâtiments publics	35 000,00	35 587,55		-587,55
28132	Immeubles de rapport	132 000,00	122 226,94		9 773,06
28135	Installations générales, agencements, ..	1 000,00	288,17		711,83
281568	Autres matériels, outillages incendie	1 000,00	169,16		830,84
281571	Matériel roulant	8 000,00	0,00		8 000,00
281578	Autre matériel et outillage de voirie	6 000,00	8 472,40		-2 472,40
28158	Autres installat°, matériel et outillage	3 000,00	5 817,44		-2 817,44
281784	Mobilier (m. à dispo)	0,00	533,00		-533,00
281788	Autres immo. corporelles (m. à dispo)	1 000,00	2 821,95		-1 821,95
28181	Installations générales, aménagt divers	1 000,00	880,91		119,09
28182	Matériel de transport	30 000,00	23 944,55		6 055,45
28183	Matériel de bureau et informatique	29 000,00	30 411,96		-1 411,96
28184	Mobilier	41 160,00	32 228,57		8 931,43
28188	Autres immo. corporelles	30 000,00	38 675,31		-8 675,31
TOTAL DES PRELEVEMENTS PROVENANT DE LA SECTION DE FONCTIONNEMENT		2 708 777,00	2 860 747,54		-151 970,54
041	Opérations patrimoniales (5)	111 705,00	32 267,70		79 437,30
13141	Subv. transf. Communes membres du GFP	11 705,00	0,00		11 705,00
13241	Subv. non transf. Communes du GFP	0,00	11 704,50		-11 704,50
238	Avances versées commandes immo. incorp.	100 000,00	20 563,20		79 436,80
TOTAL DES RECETTES D'ORDRE		2 820 482,00	2 893 015,24		-72 533,24
TOTAL DES RECETTES D'INVESTISSEMENT DE L'EXERCICE (= Total des recettes réelles et d'ordre)		12 987 975,75	8 579 312,34	1 417 046,20	2 991 617,21
Pour information R 001 Solde d'exécution positif reporté de N-1		0,00			

(1) Détailler les chapitres budgétaires par article conformément au plan de comptes appliqué par la commune ou l'établissement.

(2) Voir annexes IV A9 pour le détail des opérations pour compte de tiers.

(3) Cf. définition du chapitre des opérations d'ordre, RI 040 = DF 042.

(4) Les comptes 15, 29, 39, 49 et 59 peuvent figurer dans le détail du chapitre 040 si la commune ou l'établissement applique le régime des provisions budgétaires.

(5) Cf. définitions du chapitre des opérations d'ordre, DI 041= RI 041.

III – VOTE DU BUDGET	III
DETAIL DES CHAPITRES D'OPERATION D'EQUIPEMENT	B3

OPERATION D'EQUIPEMENT N°: 0 (1)

LIBELLE : PLH7 SOUTENIR ACCESSION SOCIALE DANS LE NEUF PLH3 RENOVATION DE L HABITAT PRIVE PLH4 AIDE A LA RENOVATION THERMIQUE PLH 8 SOUTENIR L ACCESSION SOCIALE A LA PROPRIETE PLH7 SOUTENIR ACCESSION SOCIALE DANS LE NEUF PLH3 RENOVATION DE L HABITAT PRIVE PLH4 AIDE A LA RENOVATION THERMIQUE PLH 8 SOUTENIR L ACCESSION SOCIALE A LA PROPRIETE

Pour information (2)

Art. (3)	Libellé (3)	Éléments afférents à l'exercice				Pour mémoire		
		Crédits ouverts (BP+DM+RAR N-1)	Mandats émis	Restes à réaliser au 31/12	Crédits annulés	Cumul des réalisations (4)		
DEPENSES		283 234,00	A	115 381,00	168 310,00	-457,00	B	0,00
20	Immobilisations incorporelles	0,00		0,00	0,00	0,00		0,00
204	Subventions d'équipement versées	283 234,00		115 381,00	168 310,00	-457,00		0,00
2041412	Subv.Cne GFP : Bâtiments, installations	6 000,00		3 000,00	750,00	2 250,00		0,00
20421	Privé : Bien mobilier, matériel	277 234,00		112 381,00	167 560,00	-2 707,00		0,00
21	Immobilisations corporelles	0,00		0,00	0,00	0,00		0,00
22	Immobilisations reçues en affectation	0,00		0,00	0,00	0,00		0,00
23	Immobilisations en cours	0,00		0,00	0,00	0,00		0,00

RECETTES (répartition) (Pour information)	Éléments afférents à l'exercice				Pour mémoire		
	Crédits ouverts (BP+DM+RAR N-1)	Titres émis	Restes à réaliser au 31/12	Crédits annulés	Cumul des réalisations (4)		
TOTAL RECETTES AFFECTEES	0,00	C	0,00	0,00	0,00	D	0,00
13	Subventions d'investissement	0,00		0,00	0,00		0,00
16	Emprunts et dettes assimilées	0,00		0,00	0,00		0,00
20	Immobilisations incorporelles	0,00		0,00	0,00		0,00
204	Subventions d'équipement versées	0,00		0,00	0,00		0,00
21	Immobilisations corporelles	0,00		0,00	0,00		0,00
22	Immobilisations reçues en affectation	0,00		0,00	0,00		0,00
23	Immobilisations en cours	0,00		0,00	0,00		0,00

Solde du financement (5)	Pour l'exercice		En cumulé	
Recettes – Dépenses	C - A	-115 381,00	D - B	0,00

(1) Ouvrir un cadre par opération.

(2) Indiquer si l'opération est présentée pour vote ou pour information.

(3) Détailler les articles conformément au plan de comptes appliqué par la commune ou l'établissement.

(4) Réalisations antérieures + réalisation de l'exercice.

(5) Indiquer le signe algébrique.

III – VOTE DU BUDGET	III
DETAIL DES CHAPITRES D'OPERATION D'EQUIPEMENT	B3

OPERATION D'EQUIPEMENT N°: 160001 (1)
LIBELLE : REHABILITAION SALLE BEL AIR

Pour information (2)

Art. (3)	Libellé (3)	Éléments afférents à l'exercice				Pour mémoire
		Crédits ouverts (BP+DM+RAR N-1)	Mandats émis	Restes à réaliser au 31/12	Crédits annulés	Cumul des réalisations (4)
DEPENSES		26 310,28	A 24 297,92	489,25	1 523,11	B 0,00
20	Immobilisations incorporelles	0,00	0,00	0,00	0,00	0,00
204	Subventions d'équipement versées	0,00	0,00	0,00	0,00	0,00
21	Immobilisations corporelles	0,00	0,00	0,00	0,00	0,00
22	Immobilisations reçues en affectation	0,00	0,00	0,00	0,00	0,00
23	Immobilisations en cours	26 310,28	24 297,92	489,25	1 523,11	0,00
2317	Immo. corporelles reçues mise à dispo.	26 310,28	24 297,92	489,25	1 523,11	0,00

RECETTES (répartition) (Pour information)	Éléments afférents à l'exercice				Pour mémoire
	Crédits ouverts (BP+DM+RAR N-1)	Titres émis	Restes à réaliser au 31/12	Crédits annulés	Cumul des réalisations (4)
TOTAL RECETTES AFFECTEES	0,00	C 0,00	0,00	0,00	D 0,00
13	Subventions d'investissement	0,00	0,00	0,00	0,00
16	Emprunts et dettes assimilées	0,00	0,00	0,00	0,00
20	Immobilisations incorporelles	0,00	0,00	0,00	0,00
204	Subventions d'équipement versées	0,00	0,00	0,00	0,00
21	Immobilisations corporelles	0,00	0,00	0,00	0,00
22	Immobilisations reçues en affectation	0,00	0,00	0,00	0,00
23	Immobilisations en cours	0,00	0,00	0,00	0,00

Solde du financement (5)	Pour l'exercice		En cumulé	
Recettes – Dépenses	C - A	-24 297,92	D - B	0,00

(1) Ouvrir un cadre par opération.

(2) Indiquer si l'opération est présentée pour vote ou pour information.

(3) Détailler les articles conformément au plan de comptes appliqué par la commune ou l'établissement.

(4) Réalisations antérieures + réalisation de l'exercice.

(5) Indiquer le signe algébrique.

III – VOTE DU BUDGET	III
DETAIL DES CHAPITRES D'OPERATION D'EQUIPEMENT	B3

OPERATION D'EQUIPEMENT N°: 160002 (1)
LIBELLE : MAISON DE L ECONOMIE

Pour information (2)

Art. (3)	Libellé (3)	Éléments afférents à l'exercice				Pour mémoire
		Crédits ouverts (BP+DM+RAR N-1)	Mandats émis	Restes à réaliser au 31/12	Crédits annulés	Cumul des réalisations (4)
DEPENSES		72 714,17	A 20 760,19	48 750,03	3 203,95	B 0,00
20	Immobilisations incorporelles	0,00	0,00	0,00	0,00	0,00
204	Subventions d'équipement versées	0,00	0,00	0,00	0,00	0,00
21	Immobilisations corporelles	0,00	0,00	0,00	0,00	0,00
22	Immobilisations reçues en affectation	0,00	0,00	0,00	0,00	0,00
23	Immobilisations en cours	72 714,17	20 760,19	48 750,03	3 203,95	0,00
2313	Constructions	72 714,17	20 760,19	48 750,03	3 203,95	0,00

RECETTES (répartition) (Pour information)		Éléments afférents à l'exercice				Pour mémoire
		Crédits ouverts (BP+DM+RAR N-1)	Titres émis	Restes à réaliser au 31/12	Crédits annulés	Cumul des réalisations (4)
TOTAL RECETTES AFFECTEES		0,00	C 0,00	0,00	0,00	D 0,00
13	Subventions d'investissement	0,00	0,00	0,00	0,00	0,00
16	Emprunts et dettes assimilées	0,00	0,00	0,00	0,00	0,00
20	Immobilisations incorporelles	0,00	0,00	0,00	0,00	0,00
204	Subventions d'équipement versées	0,00	0,00	0,00	0,00	0,00
21	Immobilisations corporelles	0,00	0,00	0,00	0,00	0,00
22	Immobilisations reçues en affectation	0,00	0,00	0,00	0,00	0,00
23	Immobilisations en cours	0,00	0,00	0,00	0,00	0,00

Solde du financement (5)		Pour l'exercice		En cumulé	
Recettes – Dépenses		C - A	-20 760,19	D - B	0,00

(1) Ouvrir un cadre par opération.

(2) Indiquer si l'opération est présentée pour vote ou pour information.

(3) Détailler les articles conformément au plan de comptes appliqué par la commune ou l'établissement.

(4) Réalisations antérieures + réalisation de l'exercice.

(5) Indiquer le signe algébrique.

IV – ANNEXES	IV
ELEMENTS DU BILAN	
PRESENTATION CROISEE PAR FONCTION (1) – DETAIL FONCTIONNEMENT	A1.1

FONCTION 0 – Services généraux des administrations publiques locales

(2)	Libellé	01 Opérations non ventilables	02 Administration générale	03 Justice	04 Coopérat° décentralisée, act° européen.	Total
DEPENSES		7 474 974,67	2 708 114,43	0,00	0,00	10 183 089,10
Réalizations		7 474 974,67	2 708 114,43	0,00	0,00	10 183 089,10
002	Résultat de fonctionnement reporté	0,00	0,00	0,00	0,00	0,00
011	Charges à caractère général	23 391,44	505 972,34	0,00	0,00	529 363,78
60611	Eau et assainissement	0,00	3 179,57	0,00	0,00	3 179,57
60612	Energie - Electricité	0,00	24 384,09	0,00	0,00	24 384,09
60613	Chauffage urbain	0,00	4 196,07	0,00	0,00	4 196,07
60622	Carburants	0,00	11 999,96	0,00	0,00	11 999,96
60623	Alimentation	0,00	99,83	0,00	0,00	99,83
60631	Fournitures d'entretien	0,00	528,62	0,00	0,00	528,62
60632	Fournitures de petit équipement	0,00	15 829,54	0,00	0,00	15 829,54
60636	Vêtements de travail	0,00	3 494,15	0,00	0,00	3 494,15
6064	Fournitures administratives	0,00	8 194,44	0,00	0,00	8 194,44
6068	Autres matières et fournitures	0,00	427,18	0,00	0,00	427,18
611	Contrats de prestations de services	0,00	35 052,50	0,00	0,00	35 052,50
6122	Crédit-bail mobilier	0,00	979,20	0,00	0,00	979,20
6135	Locations mobilières	0,00	17 378,95	0,00	0,00	17 378,95
615221	Entretien, réparations bâtiments publics	0,00	32 018,35	0,00	0,00	32 018,35
61551	Entretien matériel roulant	0,00	14 017,03	0,00	0,00	14 017,03
61558	Entretien autres biens mobiliers	0,00	1 691,01	0,00	0,00	1 691,01
6156	Maintenance	0,00	151 223,04	0,00	0,00	151 223,04
6161	Multirisques	20 466,44	8 425,49	0,00	0,00	28 891,93
617	Etudes et recherches	2 925,00	-2 415,38	0,00	0,00	509,62
6182	Documentation générale et technique	0,00	7 399,57	0,00	0,00	7 399,57
6184	Versements à des organismes de formation	0,00	3 633,70	0,00	0,00	3 633,70
6188	Autres frais divers	0,00	274,80	0,00	0,00	274,80
6226	Honoraires	0,00	44 645,58	0,00	0,00	44 645,58
6231	Annonces et insertions	0,00	12 540,00	0,00	0,00	12 540,00
6232	Fêtes et cérémonies	0,00	-723,00	0,00	0,00	-723,00
6236	Catalogues et imprimés	0,00	17 789,01	0,00	0,00	17 789,01
6238	Divers	0,00	600,43	0,00	0,00	600,43
6247	Transports collectifs	0,00	6 000,00	0,00	0,00	6 000,00
6251	Voyages et déplacements	0,00	596,33	0,00	0,00	596,33
6255	Frais de déménagement	0,00	1 815,27	0,00	0,00	1 815,27
6256	Missions	0,00	12 502,31	0,00	0,00	12 502,31
6257	Réceptions	0,00	9 206,08	0,00	0,00	9 206,08
6261	Frais d'affranchissement	0,00	15 287,82	0,00	0,00	15 287,82
6262	Frais de télécommunications	0,00	21 848,80	0,00	0,00	21 848,80
6281	Concours divers (cotisations)	0,00	4 586,40	0,00	0,00	4 586,40

CC PAYS DE FONTENAY-VEENDEE - BUDGET PRINCIPAL - CA - 2020

(2)	Libellé	01 Opérations non ventilables	02 Administration générale	03 Justice	04 Coopérat° décentralisée, act° européen.	Total
6283	Frais de nettoyage des locaux	0,00	8 183,52	0,00	0,00	8 183,52
6284	Redevances pour services rendus	0,00	649,59	0,00	0,00	649,59
6288	Autres services extérieurs	0,00	8 200,49	0,00	0,00	8 200,49
63512	Taxes foncières	0,00	232,00	0,00	0,00	232,00
012	Charges de personnel, frais assimilés	0,00	1 726 860,57	0,00	0,00	1 726 860,57
6218	Autre personnel extérieur	0,00	5 887,65	0,00	0,00	5 887,65
6332	Cotisations versées au F.N.A.L.	0,00	4 582,50	0,00	0,00	4 582,50
6336	Cotisations CNFPT et CDGFPT	0,00	19 989,10	0,00	0,00	19 989,10
64111	Rémunération principale titulaires	0,00	727 680,14	0,00	0,00	727 680,14
64112	NBI, SFT, indemnité résidence	0,00	13 954,64	0,00	0,00	13 954,64
64118	Autres indemnités titulaires	0,00	272 527,08	0,00	0,00	272 527,08
64131	Rémunérations non tit.	0,00	199 624,83	0,00	0,00	199 624,83
6451	Cotisations à l'U.R.S.S.A.F.	0,00	170 990,03	0,00	0,00	170 990,03
6453	Cotisations aux caisses de retraites	0,00	241 080,25	0,00	0,00	241 080,25
6454	Cotisations aux A.S.S.E.D.I.C.	0,00	8 005,87	0,00	0,00	8 005,87
6455	Cotisations pour assurance du personnel	0,00	23 832,95	0,00	0,00	23 832,95
64731	Allocations chômage versées directement	0,00	17 112,03	0,00	0,00	17 112,03
6474	Versement aux autres oeuvres sociales	0,00	20 868,00	0,00	0,00	20 868,00
6475	Médecine du travail, pharmacie	0,00	725,50	0,00	0,00	725,50
014	Atténuations de produits	4 417 691,74	14 200,55	0,00	0,00	4 431 892,29
7391171	Dégrèvement taxe FNB jeunes agriculteurs	0,00	465,00	0,00	0,00	465,00
7391178	Autres restitut° dégrèvt contrib. direct	0,00	13 735,55	0,00	0,00	13 735,55
739211	Attributions de compensation	4 417 691,74	0,00	0,00	0,00	4 417 691,74
042	Opérat° ordre transfert entre sections	2 860 747,54	0,00	0,00	0,00	2 860 747,54
675	Valeurs comptables immobilisations cédée	1 279 467,86	0,00	0,00	0,00	1 279 467,86
6761	Différences sur réalisations (positives)	212 069,63	0,00	0,00	0,00	212 069,63
6811	Dot. amort. et prov. Immos incorporelles	1 369 210,05	0,00	0,00	0,00	1 369 210,05
043	Opérat° ordre intérieur de la section	0,00	0,00	0,00	0,00	0,00
65	Autres charges de gestion courante	158 948,09	393 841,17	0,00	0,00	552 789,26
651	Redevances pour licences, logiciels, ...	0,00	33 817,88	0,00	0,00	33 817,88
6531	Indemnités	0,00	123 376,72	0,00	0,00	123 376,72
6533	Cotisations de retraite	0,00	7 280,98	0,00	0,00	7 280,98
6534	Cotis. de sécurité sociale - part patron	0,00	29 558,41	0,00	0,00	29 558,41
65372	Cotis. fonds financat alloc. fin mandat	0,00	164,90	0,00	0,00	164,90
6541	Créances admises en non-valeur	8 208,74	0,00	0,00	0,00	8 208,74
6542	Créances éteintes	104 367,76	0,00	0,00	0,00	104 367,76
65541	Contrib fonds compens. ch. territoriales	46 371,59	6 843,00	0,00	0,00	53 214,59
6574	Subv. fonct. Associat°, personnes privée	0,00	192 798,00	0,00	0,00	192 798,00
65888	Autres	0,00	1,28	0,00	0,00	1,28
656	Frais fonctionnement des groupes d'élus	0,00	0,00	0,00	0,00	0,00
66	Charges financières	5 093,55	1 322,64	0,00	0,00	6 416,19
66111	Intérêts réglés à l'échéance	7 618,07	1 322,64	0,00	0,00	8 940,71
66112	Intérêts - Rattachement des ICNE	-2 524,52	0,00	0,00	0,00	-2 524,52
67	Charges exceptionnelles	9 102,31	65 917,16	0,00	0,00	75 019,47
673	Titres annulés (sur exercices antérieurs)	295,75	23 136,16	0,00	0,00	23 431,91
6743	Subv. fonct. (versées par groupements)	0,00	42 000,00	0,00	0,00	42 000,00
6745	Subv. aux personnes de droit privé	0,00	681,00	0,00	0,00	681,00

CC PAYS DE FONTENAY-VEENDEE - BUDGET PRINCIPAL - CA - 2020

(2)	Libellé	01 Opérations non ventilables	02 Administration générale	03 Justice	04 Coopérat° décentralisée, act° européen.	Total
678	Autres charges exceptionnelles	8 806,56	100,00	0,00	0,00	8 906,56
68	Dot. aux amortissements et provisions	0,00	0,00	0,00	0,00	0,00
	Restes à réaliser au 31/12	0,00	0,00	0,00	0,00	0,00
	RECETTES	16 564 829,87	4 885 242,72	0,00	0,00	21 450 072,59
	Réalisations	16 564 829,87	4 885 242,72	0,00	0,00	21 450 072,59
002	Résultat de fonctionnement reporté	3 916 089,19	0,00	0,00	0,00	3 916 089,19
013	Atténuations de charges	0,00	60 423,07	0,00	0,00	60 423,07
6419	Remboursements rémunérations personnel	0,00	60 423,07	0,00	0,00	60 423,07
042	Opérat° ordre transfert entre sections	33 509,88	76 722,92	0,00	0,00	110 232,80
7761	Diff / réal (+) transférées en invest.	950,21	0,00	0,00	0,00	950,21
777	Quote-part subv invest transf cpte résul	32 559,67	0,00	0,00	0,00	32 559,67
7815	Rep. prov. charges fonctionnt courant	0,00	76 722,92	0,00	0,00	76 722,92
043	Opérat° ordre intérieur de la section	0,00	0,00	0,00	0,00	0,00
70	Produits des services, du domaine, vente	0,00	2 906 877,52	0,00	0,00	2 906 877,52
70611	Redevances enlèvement ordures ménagères	0,00	1 930 024,13	0,00	0,00	1 930 024,13
70841	Mise à dispo personnel B.A. , régies	0,00	930 664,83	0,00	0,00	930 664,83
70848	Mise à dispo personnel autres organismes	0,00	5 000,03	0,00	0,00	5 000,03
70872	Remb. frais B.A. et régies municipales	0,00	14 248,11	0,00	0,00	14 248,11
70875	Remb. frais par les communes du GFP	0,00	18 998,40	0,00	0,00	18 998,40
70878	Remb. frais par d'autres redevables	0,00	7 942,02	0,00	0,00	7 942,02
73	Impôts et taxes	9 420 133,61	1 300 168,00	0,00	0,00	10 720 301,61
73111	Taxes foncières et d'habitation	6 737 524,00	0,00	0,00	0,00	6 737 524,00
73112	Cotisation sur la VAE	1 616 357,00	0,00	0,00	0,00	1 616 357,00
73113	Taxe sur les Surfaces Commerciales	612 050,00	0,00	0,00	0,00	612 050,00
73114	Imposition Forf. sur Entrep. Réseau	285 175,00	0,00	0,00	0,00	285 175,00
7318	Autres impôts locaux ou assimilés	37 527,00	0,00	0,00	0,00	37 527,00
73211	Attribution de compensation	131 500,61	0,00	0,00	0,00	131 500,61
73221	FNGIR	0,00	885 569,00	0,00	0,00	885 569,00
73223	Fonds péréquation ress. com. et intercom	0,00	414 599,00	0,00	0,00	414 599,00
74	Dotations et participations	3 155 686,35	27 494,00	0,00	0,00	3 183 180,35
74124	Dotation d'intercommunalité	227 130,00	0,00	0,00	0,00	227 130,00
74126	Dot. compensat° groupements de communes	1 869 187,00	0,00	0,00	0,00	1 869 187,00
744	FCTVA	30 346,35	0,00	0,00	0,00	30 346,35
74718	Autres participations Etat	0,00	44 360,00	0,00	0,00	44 360,00
7472	Participat° Régions	0,00	-19 500,00	0,00	0,00	-19 500,00
7478	Participat° Autres organismes	0,00	2 634,00	0,00	0,00	2 634,00
748313	Dotat° de compensation de la TP	561 017,00	0,00	0,00	0,00	561 017,00
74833	Etat - Compensation CET (CVAE et CFE)	27 067,00	0,00	0,00	0,00	27 067,00
74834	Etat - Compens. exonérat° taxes foncière	7,00	0,00	0,00	0,00	7,00
74835	Etat - Compens. exonérat° taxe habitat°	440 932,00	0,00	0,00	0,00	440 932,00
75	Autres produits de gestion courante	0,00	1,71	0,00	0,00	1,71
7588	Autres produits div. de gestion courante	0,00	1,71	0,00	0,00	1,71
76	Produits financiers	0,00	0,00	0,00	0,00	0,00
77	Produits exceptionnels	39 410,84	283 441,00	0,00	0,00	322 851,84
7714	Recouvrt créances admises en non valeur	0,00	47,15	0,00	0,00	47,15
773	Mandats annulés (exercices antérieurs)	2 514,34	0,00	0,00	0,00	2 514,34

CC PAYS DE FONTENAY-VEENDEE - BUDGET PRINCIPAL - CA - 2020

(2)	Libellé	01 Opérations non ventilables	02 Administration générale	03 Justice	04 Coopérat° décentralisée, act° européen.	Total
775	Produits des cessions d'immobilisations	0,00	263 950,00	0,00	0,00	263 950,00
7788	Produits exceptionnels divers	36 896,50	19 443,85	0,00	0,00	56 340,35
78	Reprise sur amortissements et provisions	0,00	230 114,50	0,00	0,00	230 114,50
7815	Rep. prov. charges fonctionnt courant	0,00	230 114,50	0,00	0,00	230 114,50
	Restes à réaliser au 31/12	0,00	0,00	0,00	0,00	0,00
	SOLDE (3)	9 089 855,20	2 177 128,29	0,00	0,00	11 266 983,49

(2)	Libellé	Sous-fonction 02						Sous-fonction 04	
		020 Administrat°générale collectivité	021 Assemblée locale	022 Administration générale de l'état	023 Information, communication, publicité	024 Fêtes et cérémonies	025 Aides aux assoc. (non classées ailleurs)	026 Cimetières et pompes funèbres	041 Subvention globale
	DEPENSES	2 412 470,88	160 381,01	0,00	135 262,54	0,00	0,00	0,00	0,00
	Réalisations	2 412 470,88	160 381,01	0,00	135 262,54	0,00	0,00	0,00	0,00
002	Résultat de fonctionnement reporté	0,00	0,00	0,00	0,00	0,00	0,00	0,00	0,00
011	Charges à caractère général	468 652,66	0,00	0,00	37 319,68	0,00	0,00	0,00	0,00
60611	Eau et assainissement	3 179,57	0,00	0,00	0,00	0,00	0,00	0,00	0,00
60612	Energie - Electricité	24 384,09	0,00	0,00	0,00	0,00	0,00	0,00	0,00
60613	Chauffage urbain	4 196,07	0,00	0,00	0,00	0,00	0,00	0,00	0,00
60622	Carburants	11 999,96	0,00	0,00	0,00	0,00	0,00	0,00	0,00
60623	Alimentation	99,83	0,00	0,00	0,00	0,00	0,00	0,00	0,00
60631	Fournitures d'entretien	528,62	0,00	0,00	0,00	0,00	0,00	0,00	0,00
60632	Fournitures de petit équipement	14 480,64	0,00	0,00	1 348,90	0,00	0,00	0,00	0,00
60636	Vêtements de travail	3 494,15	0,00	0,00	0,00	0,00	0,00	0,00	0,00
6064	Fournitures administratives	8 194,44	0,00	0,00	0,00	0,00	0,00	0,00	0,00
6068	Autres matières et fournitures	427,18	0,00	0,00	0,00	0,00	0,00	0,00	0,00
611	Contrats de prestations de services	21 537,00	0,00	0,00	13 515,50	0,00	0,00	0,00	0,00
6122	Crédit-bail mobilier	979,20	0,00	0,00	0,00	0,00	0,00	0,00	0,00
6135	Locations mobilières	17 378,95	0,00	0,00	0,00	0,00	0,00	0,00	0,00
615221	Entretien, réparations bâtiments publics	32 018,35	0,00	0,00	0,00	0,00	0,00	0,00	0,00
61551	Entretien matériel roulant	13 705,63	0,00	0,00	311,40	0,00	0,00	0,00	0,00
61558	Entretien autres biens mobiliers	1 691,01	0,00	0,00	0,00	0,00	0,00	0,00	0,00
6156	Maintenance	149 735,04	0,00	0,00	1 488,00	0,00	0,00	0,00	0,00
6161	Multirisques	8 425,49	0,00	0,00	0,00	0,00	0,00	0,00	0,00
617	Etudes et recherches	-2 415,38	0,00	0,00	0,00	0,00	0,00	0,00	0,00
6182	Documentation générale et technique	5 133,13	0,00	0,00	2 266,44	0,00	0,00	0,00	0,00
6184	Versements à des organismes de formation	3 633,70	0,00	0,00	0,00	0,00	0,00	0,00	0,00
6188	Autres frais divers	274,80	0,00	0,00	0,00	0,00	0,00	0,00	0,00
6226	Honoraires	44 645,58	0,00	0,00	0,00	0,00	0,00	0,00	0,00
6231	Annonces et insertions	12 540,00	0,00	0,00	0,00	0,00	0,00	0,00	0,00

CC PAYS DE FONTENAY-VEENDEE - BUDGET PRINCIPAL - CA - 2020

(2)	Libellé	Sous-fonction 02						Sous-fonction 04		
		020 Administrat° générale collectivité	021 Assemblée locale	022 Administration générale de l'état	023 Information, communication, publicité	024 Fêtes et cérémonies	025 Aides aux assoc. (non classées ailleurs)	026 Cimetières et pompes funèbres	041 Subvention globale	048 Autres act° de coopérat° décentralisée
6232	Fêtes et cérémonies	-723,00	0,00	0,00	0,00	0,00	0,00	0,00	0,00	0,00
6236	Catalogues et imprimés	0,00	0,00	0,00	17 789,01	0,00	0,00	0,00	0,00	0,00
6238	Divers	0,00	0,00	0,00	600,43	0,00	0,00	0,00	0,00	0,00
6247	Transports collectifs	6 000,00	0,00	0,00	0,00	0,00	0,00	0,00	0,00	0,00
6251	Voyages et déplacements	596,33	0,00	0,00	0,00	0,00	0,00	0,00	0,00	0,00
6255	Frais de déménagement	1 815,27	0,00	0,00	0,00	0,00	0,00	0,00	0,00	0,00
6256	Missions	12 502,31	0,00	0,00	0,00	0,00	0,00	0,00	0,00	0,00
6257	Réceptions	9 206,08	0,00	0,00	0,00	0,00	0,00	0,00	0,00	0,00
6261	Frais d'affranchissement	15 287,82	0,00	0,00	0,00	0,00	0,00	0,00	0,00	0,00
6262	Frais de télécommunications	21 848,80	0,00	0,00	0,00	0,00	0,00	0,00	0,00	0,00
6281	Concours divers (cotisations)	4 586,40	0,00	0,00	0,00	0,00	0,00	0,00	0,00	0,00
6283	Frais de nettoyage des locaux	8 183,52	0,00	0,00	0,00	0,00	0,00	0,00	0,00	0,00
6284	Redevances pour services rendus	649,59	0,00	0,00	0,00	0,00	0,00	0,00	0,00	0,00
6288	Autres services extérieurs	8 200,49	0,00	0,00	0,00	0,00	0,00	0,00	0,00	0,00
63512	Taxes foncières	232,00	0,00	0,00	0,00	0,00	0,00	0,00	0,00	0,00
012	Charges de personnel, frais assimilés	1 628 917,71	0,00	0,00	97 942,86	0,00	0,00	0,00	0,00	0,00
6218	Autre personnel extérieur	5 887,65	0,00	0,00	0,00	0,00	0,00	0,00	0,00	0,00
6332	Cotisations versées au F.N.A.L.	4 265,79	0,00	0,00	316,71	0,00	0,00	0,00	0,00	0,00
6336	Cotisations CNFPT et CDGFPT	18 600,36	0,00	0,00	1 388,74	0,00	0,00	0,00	0,00	0,00
64111	Rémunération principale titulaires	708 398,10	0,00	0,00	19 282,04	0,00	0,00	0,00	0,00	0,00
64112	NBI, SFT, indemnité résidence	13 880,85	0,00	0,00	73,79	0,00	0,00	0,00	0,00	0,00
64118	Autres indemnités titulaires	266 640,78	0,00	0,00	5 886,30	0,00	0,00	0,00	0,00	0,00
64131	Rémunérations non tit.	154 783,84	0,00	0,00	44 840,99	0,00	0,00	0,00	0,00	0,00
6451	Cotisations à l'U.R.S.S.A.F.	154 866,23	0,00	0,00	16 123,80	0,00	0,00	0,00	0,00	0,00
6453	Cotisations aux caisses de retraites	232 844,97	0,00	0,00	8 235,28	0,00	0,00	0,00	0,00	0,00
6454	Cotisations aux A.S.S.E.D.I.C.	6 210,66	0,00	0,00	1 795,21	0,00	0,00	0,00	0,00	0,00
6455	Cotisations pour assurance du personnel	23 832,95	0,00	0,00	0,00	0,00	0,00	0,00	0,00	0,00
64731	Allocations chômage versées directement	17 112,03	0,00	0,00	0,00	0,00	0,00	0,00	0,00	0,00
6474	Versement aux autres oeuvres sociales	20 868,00	0,00	0,00	0,00	0,00	0,00	0,00	0,00	0,00
6475	Médecine du travail, pharmacie	725,50	0,00	0,00	0,00	0,00	0,00	0,00	0,00	0,00
014	Atténuations de produits	14 200,55	0,00	0,00	0,00	0,00	0,00	0,00	0,00	0,00
7391171	Dégrèvement taxe FNB jeunes agriculteurs	465,00	0,00	0,00	0,00	0,00	0,00	0,00	0,00	0,00
7391178	Autres restitut° dégrèvt contrib. direct	13 735,55	0,00	0,00	0,00	0,00	0,00	0,00	0,00	0,00
739211	Attributions de compensation	0,00	0,00	0,00	0,00	0,00	0,00	0,00	0,00	0,00

CC PAYS DE FONTENAY-VEENDEE - BUDGET PRINCIPAL - CA - 2020

(2)	Libellé	Sous-fonction 02							Sous-fonction 04	
		020 Administrat° générale collectivité	021 Assemblée locale	022 Administration générale de l'état	023 Information, communication, publicité	024 Fêtes et cérémonies	025 Aides aux assoc. (non classées ailleurs)	026 Cimetières et pompes funèbres	041 Subvention globale	048 Autres act° de coopérat° décentralisée
042	Opérat° ordre transfert entre sections	0,00	0,00	0,00	0,00	0,00	0,00	0,00	0,00	0,00
675	Valeurs comptables immobilisations cédée	0,00	0,00	0,00	0,00	0,00	0,00	0,00	0,00	0,00
6761	Différences sur réalisations (positives)	0,00	0,00	0,00	0,00	0,00	0,00	0,00	0,00	0,00
6811	Dot. amort. et prov. Immos incorporelles	0,00	0,00	0,00	0,00	0,00	0,00	0,00	0,00	0,00
043	Opérat° ordre intérieur de la section	0,00	0,00	0,00	0,00	0,00	0,00	0,00	0,00	0,00
65	Autres charges de gestion courante	233 460,16	160 381,01	0,00	0,00	0,00	0,00	0,00	0,00	0,00
651	Redevances pour licences, logiciels, ...	33 817,88	0,00	0,00	0,00	0,00	0,00	0,00	0,00	0,00
6531	Indemnités	0,00	123 376,72	0,00	0,00	0,00	0,00	0,00	0,00	0,00
6533	Cotisations de retraite	0,00	7 280,98	0,00	0,00	0,00	0,00	0,00	0,00	0,00
6534	Cotis. de sécurité sociale - part patron	0,00	29 558,41	0,00	0,00	0,00	0,00	0,00	0,00	0,00
65372	Cotis. fonds financt alloc. fin mandat	0,00	164,90	0,00	0,00	0,00	0,00	0,00	0,00	0,00
6541	Créances admises en non-valeur	0,00	0,00	0,00	0,00	0,00	0,00	0,00	0,00	0,00
6542	Créances éteintes	0,00	0,00	0,00	0,00	0,00	0,00	0,00	0,00	0,00
65541	Contrib fonds compens. ch. territoriales	6 843,00	0,00	0,00	0,00	0,00	0,00	0,00	0,00	0,00
6574	Subv. fonct. Associat°, personnes privée	192 798,00	0,00	0,00	0,00	0,00	0,00	0,00	0,00	0,00
65888	Autres	1,28	0,00	0,00	0,00	0,00	0,00	0,00	0,00	0,00
656	Frais fonctionnement des groupes d'élus	0,00	0,00	0,00	0,00	0,00	0,00	0,00	0,00	0,00
66	Charges financières	1 322,64	0,00	0,00	0,00	0,00	0,00	0,00	0,00	0,00
66111	Intérêts réglés à l'échéance	1 322,64	0,00	0,00	0,00	0,00	0,00	0,00	0,00	0,00
66112	Intérêts - Rattachement des ICNE	0,00	0,00	0,00	0,00	0,00	0,00	0,00	0,00	0,00
67	Charges exceptionnelles	65 917,16	0,00	0,00	0,00	0,00	0,00	0,00	0,00	0,00
673	Titres annulés (sur exercices antérieurs)	23 136,16	0,00	0,00	0,00	0,00	0,00	0,00	0,00	0,00
6743	Subv. fonct. (versées par groupements)	42 000,00	0,00	0,00	0,00	0,00	0,00	0,00	0,00	0,00
6745	Subv. aux personnes de droit privé	681,00	0,00	0,00	0,00	0,00	0,00	0,00	0,00	0,00
678	Autres charges exceptionnelles	100,00	0,00	0,00	0,00	0,00	0,00	0,00	0,00	0,00
68	Dot. aux amortissements et provisions	0,00	0,00	0,00	0,00	0,00	0,00	0,00	0,00	0,00
Restes à réaliser au 31/12		0,00	0,00	0,00	0,00	0,00	0,00	0,00	0,00	0,00

CC PAYS DE FONTENAY-VEENDEE - BUDGET PRINCIPAL - CA - 2020

(2)	Libellé	Sous-fonction 02						Sous-fonction 04	
		020 Administrat° générale collectivité	021 Assemblée locale	022 Administration générale de l'état	023 Information, communication, publicité	024 Fêtes et cérémonies	025 Aides aux assoc. (non classées ailleurs)	026 Cimetières et pompes funèbres	041 Subvention globale
RECETTES		4 885 242,72	0,00	0,00	0,00	0,00	0,00	0,00	0,00
Réalizations		4 885 242,72	0,00	0,00	0,00	0,00	0,00	0,00	0,00
002	Résultat de fonctionnement reporté	0,00	0,00	0,00	0,00	0,00	0,00	0,00	0,00
013	Atténuations de charges	60 423,07	0,00	0,00	0,00	0,00	0,00	0,00	0,00
6419	Remboursements rémunérations personnel	60 423,07	0,00	0,00	0,00	0,00	0,00	0,00	0,00
042	Opérat° ordre transfert entre sections	76 722,92	0,00	0,00	0,00	0,00	0,00	0,00	0,00
7761	Diff / réal (+) transférées en invest.	0,00	0,00	0,00	0,00	0,00	0,00	0,00	0,00
777	Quote-part subv invest transf cpte résul	0,00	0,00	0,00	0,00	0,00	0,00	0,00	0,00
7815	Rep. prov. charges fonctiont courant	76 722,92	0,00	0,00	0,00	0,00	0,00	0,00	0,00
043	Opérat° ordre intérieur de la section	0,00	0,00	0,00	0,00	0,00	0,00	0,00	0,00
70	Produits des services, du domaine, vente	2 906 877,52	0,00	0,00	0,00	0,00	0,00	0,00	0,00
70611	Redevances enlèvement ordures ménagères	1 930 024,13	0,00	0,00	0,00	0,00	0,00	0,00	0,00
70841	Mise à dispo personnel B.A. , régies	930 664,83	0,00	0,00	0,00	0,00	0,00	0,00	0,00
70848	Mise à dispo personnel autres organismes	5 000,03	0,00	0,00	0,00	0,00	0,00	0,00	0,00
70872	Remb. frais B.A. et régies municipales	14 248,11	0,00	0,00	0,00	0,00	0,00	0,00	0,00
70875	Remb. frais par les communes du GFP	18 998,40	0,00	0,00	0,00	0,00	0,00	0,00	0,00
70878	Remb. frais par d'autres redevables	7 942,02	0,00	0,00	0,00	0,00	0,00	0,00	0,00
73	Impôts et taxes	1 300 168,00	0,00	0,00	0,00	0,00	0,00	0,00	0,00
73111	Taxes foncières et d'habitation	0,00	0,00	0,00	0,00	0,00	0,00	0,00	0,00
73112	Cotisation sur la VAE	0,00	0,00	0,00	0,00	0,00	0,00	0,00	0,00
73113	Taxe sur les Surfaces Commerciales	0,00	0,00	0,00	0,00	0,00	0,00	0,00	0,00
73114	Imposition Forf. sur Entrep. Réseau	0,00	0,00	0,00	0,00	0,00	0,00	0,00	0,00
7318	Autres impôts locaux ou assimilés	0,00	0,00	0,00	0,00	0,00	0,00	0,00	0,00
73211	Attribution de compensation	0,00	0,00	0,00	0,00	0,00	0,00	0,00	0,00
73221	FNGIR	885 569,00	0,00	0,00	0,00	0,00	0,00	0,00	0,00
73223	Fonds péréquation ress. com. et intercom	414 599,00	0,00	0,00	0,00	0,00	0,00	0,00	0,00
74	Dotations et participations	27 494,00	0,00	0,00	0,00	0,00	0,00	0,00	0,00

CC PAYS DE FONTENAY-VEENDEE - BUDGET PRINCIPAL - CA - 2020

(2)	Libellé	Sous-fonction 02						Sous-fonction 04	
		020 Administrat°générale collectivité	021 Assemblée locale	022 Administration générale de l'état	023 Information, communication, publicité	024 Fêtes et cérémonies	025 Aides aux assoc. (non classées ailleurs)	026 Cimetières et pompes funèbres	041 Subvention globale
74124	Dotation d'intercommunalité	0,00	0,00	0,00	0,00	0,00	0,00	0,00	0,00
74126	Dot. compensat° groupements de communes	0,00	0,00	0,00	0,00	0,00	0,00	0,00	0,00
744	FCTVA	0,00	0,00	0,00	0,00	0,00	0,00	0,00	0,00
74718	Autres participations Etat	44 360,00	0,00	0,00	0,00	0,00	0,00	0,00	0,00
7472	Participat° Régions	-19 500,00	0,00	0,00	0,00	0,00	0,00	0,00	0,00
7478	Participat° Autres organismes	2 634,00	0,00	0,00	0,00	0,00	0,00	0,00	0,00
748313	Dotat° de compensation de la TP	0,00	0,00	0,00	0,00	0,00	0,00	0,00	0,00
74833	Etat - Compensation CET (CVAE et CFE)	0,00	0,00	0,00	0,00	0,00	0,00	0,00	0,00
74834	Etat - Compens. exonérat° taxes foncière	0,00	0,00	0,00	0,00	0,00	0,00	0,00	0,00
74835	Etat - Compens. exonérat° taxe habitat°	0,00	0,00	0,00	0,00	0,00	0,00	0,00	0,00
75	Autres produits de gestion courante	1,71	0,00	0,00	0,00	0,00	0,00	0,00	0,00
7588	Autres produits div. de gestion courante	1,71	0,00	0,00	0,00	0,00	0,00	0,00	0,00
76	Produits financiers	0,00	0,00	0,00	0,00	0,00	0,00	0,00	0,00
77	Produits exceptionnels	283 441,00	0,00	0,00	0,00	0,00	0,00	0,00	0,00
7714	Recouvr° créances admises en non valeur	47,15	0,00	0,00	0,00	0,00	0,00	0,00	0,00
773	Mandats annulés (exercices antérieurs)	0,00	0,00	0,00	0,00	0,00	0,00	0,00	0,00
775	Produits des cessions d'immobilisations	263 950,00	0,00	0,00	0,00	0,00	0,00	0,00	0,00
7788	Produits exceptionnels divers	19 443,85	0,00	0,00	0,00	0,00	0,00	0,00	0,00
78	Reprise sur amortissements et provisions	230 114,50	0,00	0,00	0,00	0,00	0,00	0,00	0,00
7815	Rep. prov. charges fonctionnt courant	230 114,50	0,00	0,00	0,00	0,00	0,00	0,00	0,00
	Restes à réaliser au 31/12	0,00	0,00	0,00	0,00	0,00	0,00	0,00	0,00
	SOLDE (3)	2 472 771,84	-160 381,01	0,00	-135 262,54	0,00	0,00	0,00	0,00

(1) La production de cet état est obligatoire pour les communes de 3 500 habitants et plus, les groupements comprenant au moins une telle commune, leurs établissements et services administratifs hormis les caisses des écoles et les services à activité unique érigés en établissement public ou budget annexe (L. 2312-3, R. 2311-1 et R. 2311-10). Dans les communes de 3 500 habitants et plus, le croisement par fonction est fait à un chiffre (correspondant à la fonction). Dans les communes de 10 000 habitants et plus, le croisement par fonction est fait au niveau le plus détaillé de la nomenclature fonctionnelle (sous-fonction ou rubrique). Les groupements et leurs établissements publics suivent les règles de production et de présentation applicables à la commune membre comptant le plus grand nombre d'habitants (articles L. 5211-36 a1 et R. 5211-14 + L. 5711-1 et R. 5711-2 du CGCT).

(2) Le croisement par nature est fait au niveau de chacun des articles budgétaires.

(3) Le solde correspond à la différence entre les recettes et les dépenses. Les dépenses et les recettes correspondent à la somme des dépenses et des Réalisations ainsi que des restes à réaliser et des reports (ligne budgétaire 001 et 002). Les lignes reports 001 et 002 apparaissent à la colonne 01-Non ventilables.

IV – ANNEXES	IV
ELEMENTS DU BILAN PRESENTATION CROISEE PAR FONCTION (1) – DETAIL FONCTIONNEMENT	A1.1

FONCTION 1 – Sécurité et salubrité publiques

(2)	Libellé	11 Sécurité intérieure	12 Hygiène et salubrité publique	Total
DEPENSES				
		503 353,45	12 971,40	516 324,85
	Réalizations	503 353,45	12 971,40	516 324,85
002	Résultat de fonctionnement reporté	0,00	0,00	0,00
011	Charges à caractère général	0,00	12 971,40	12 971,40
6288	Autres services extérieurs	0,00	12 971,40	12 971,40
012	Charges de personnel, frais assimilés	0,00	0,00	0,00
014	Atténuations de produits	0,00	0,00	0,00
042	Opérat° ordre transfert entre sections	0,00	0,00	0,00
043	Opérat° ordre intérieur de la section	0,00	0,00	0,00
65	Autres charges de gestion courante	503 353,45	0,00	503 353,45
6553	Service d'incendie	503 353,45	0,00	503 353,45
656	Frais fonctionnement des groupes d'élus	0,00	0,00	0,00
66	Charges financières	0,00	0,00	0,00
67	Charges exceptionnelles	0,00	0,00	0,00
68	Dot. aux amortissements et provisions	0,00	0,00	0,00
	Restes à réaliser au 31/12	0,00	0,00	0,00
RECETTES				
		0,00	0,00	0,00
	Réalizations	0,00	0,00	0,00
002	Résultat de fonctionnement reporté	0,00	0,00	0,00
013	Atténuations de charges	0,00	0,00	0,00
042	Opérat° ordre transfert entre sections	0,00	0,00	0,00
043	Opérat° ordre intérieur de la section	0,00	0,00	0,00
70	Produits des services, du domaine, vente	0,00	0,00	0,00
73	Impôts et taxes	0,00	0,00	0,00
74	Dotations et participations	0,00	0,00	0,00
75	Autres produits de gestion courante	0,00	0,00	0,00
76	Produits financiers	0,00	0,00	0,00
77	Produits exceptionnels	0,00	0,00	0,00
78	Reprise sur amortissements et provisions	0,00	0,00	0,00
	Restes à réaliser au 31/12	0,00	0,00	0,00
SOLDE (3)		-503 353,45	-12 971,40	-516 324,85

CC PAYS DE FONTENAY-VEENDEE - BUDGET PRINCIPAL - CA - 2020

(2)	Libellé	Sous-fonction 11				
		110 Services communs	111 Police nationale	112 Police municipale	113 Pompiers, incendies et secours	114 Autres services de protection civile
DEPENSES		0,00	0,00	0,00	503 353,45	0,00
Réalizations		0,00	0,00	0,00	503 353,45	0,00
002	Résultat de fonctionnement reporté	0,00	0,00	0,00	0,00	0,00
011	Charges à caractère général	0,00	0,00	0,00	0,00	0,00
6288	Autres services extérieurs	0,00	0,00	0,00	0,00	0,00
012	Charges de personnel, frais assimilés	0,00	0,00	0,00	0,00	0,00
014	Atténuations de produits	0,00	0,00	0,00	0,00	0,00
042	Opérat° ordre transfert entre sections	0,00	0,00	0,00	0,00	0,00
043	Opérat° ordre intérieur de la section	0,00	0,00	0,00	0,00	0,00
65	Autres charges de gestion courante	0,00	0,00	0,00	503 353,45	0,00
6553	Service d'incendie	0,00	0,00	0,00	503 353,45	0,00
656	Frais fonctionnement des groupes d'élus	0,00	0,00	0,00	0,00	0,00
66	Charges financières	0,00	0,00	0,00	0,00	0,00
67	Charges exceptionnelles	0,00	0,00	0,00	0,00	0,00
68	Dot. aux amortissements et provisions	0,00	0,00	0,00	0,00	0,00
Restes à réaliser au 31/12		0,00	0,00	0,00	0,00	0,00
RECETTES		0,00	0,00	0,00	0,00	0,00
Réalizations		0,00	0,00	0,00	0,00	0,00
002	Résultat de fonctionnement reporté	0,00	0,00	0,00	0,00	0,00
013	Atténuations de charges	0,00	0,00	0,00	0,00	0,00
042	Opérat° ordre transfert entre sections	0,00	0,00	0,00	0,00	0,00
043	Opérat° ordre intérieur de la section	0,00	0,00	0,00	0,00	0,00
70	Produits des services, du domaine, vente	0,00	0,00	0,00	0,00	0,00
73	Impôts et taxes	0,00	0,00	0,00	0,00	0,00
74	Dotations et participations	0,00	0,00	0,00	0,00	0,00
75	Autres produits de gestion courante	0,00	0,00	0,00	0,00	0,00
76	Produits financiers	0,00	0,00	0,00	0,00	0,00
77	Produits exceptionnels	0,00	0,00	0,00	0,00	0,00
78	Reprise sur amortissements et provisions	0,00	0,00	0,00	0,00	0,00
Restes à réaliser au 31/12		0,00	0,00	0,00	0,00	0,00
SOLDE (3)		0,00	0,00	0,00	-503 353,45	0,00

(1) La production de cet état est obligatoire pour les communes de 3 500 habitants et plus, les groupements comprenant au moins une telle commune, leurs établissements et services administratifs hormis les caisses des écoles et les services à activité unique érigés en établissement public ou budget annexe (L. 2312-3, R. 2311-1 et R. 2311-10). Dans les communes de 3 500 habitants et plus, le croisement par fonction est fait à un chiffre (correspondant à la fonction). Dans les communes de 10 000 habitants et plus, le croisement par fonction est fait au niveau le plus détaillé de la nomenclature fonctionnelle (sous-fonction ou rubrique). Les groupements et leurs établissements publics suivent les règles de production et de présentation applicables à la commune membre comptant le plus grand nombre d'habitants (articles L. 5211-36 a1 et R. 5211-14 + L. 5711-1 et R. 5711-2 du CGCT).

(2) Le croisement par nature est fait au niveau de chacun des articles budgétaires.

(3) Le solde correspond à la différence entre les recettes et les dépenses. Les dépenses et les recettes correspondent à la somme des dépenses et des Réalisations ainsi que des restes à réaliser et des reports (ligne budgétaire 001 et 002). Les lignes reports 001 et 002 apparaissent à la colonne 01-Non ventilables.

IV – ANNEXES	IV
ELEMENTS DU BILAN PRESENTATION CROISEE PAR FONCTION (1) – DETAIL FONCTIONNEMENT	A1.1

FONCTION 2 – Enseignement - Formation

(2)	Libellé	20 Services communs	21 Enseignement du premier degré	22 Enseignement du deuxième degré	23 Enseignement supérieur	24 Formation continue	25 Services annexes de l'enseignement	Total
	DEPENSES	0,00	0,00	0,00	0,00	0,00	26 412,66	26 412,66
	Réalisations	0,00	0,00	0,00	0,00	0,00	26 412,66	26 412,66
002	Résultat de fonctionnement reporté	0,00	0,00	0,00	0,00	0,00	0,00	0,00
011	Charges à caractère général	0,00	0,00	0,00	0,00	0,00	26 412,66	26 412,66
60632	Fournitures de petit équipement	0,00	0,00	0,00	0,00	0,00	449,08	449,08
6247	Transports collectifs	0,00	0,00	0,00	0,00	0,00	25 423,15	25 423,15
6262	Frais de télécommunications	0,00	0,00	0,00	0,00	0,00	540,43	540,43
012	Charges de personnel, frais assimilés	0,00	0,00	0,00	0,00	0,00	0,00	0,00
014	Atténuations de produits	0,00	0,00	0,00	0,00	0,00	0,00	0,00
042	Opérat° ordre transfert entre sections	0,00	0,00	0,00	0,00	0,00	0,00	0,00
043	Opérat° ordre intérieur de la section	0,00	0,00	0,00	0,00	0,00	0,00	0,00
65	Autres charges de gestion courante	0,00	0,00	0,00	0,00	0,00	0,00	0,00
656	Frais fonctionnement des groupes d'élus	0,00	0,00	0,00	0,00	0,00	0,00	0,00
66	Charges financières	0,00	0,00	0,00	0,00	0,00	0,00	0,00
67	Charges exceptionnelles	0,00	0,00	0,00	0,00	0,00	0,00	0,00
68	Dot. aux amortissements et provisions	0,00	0,00	0,00	0,00	0,00	0,00	0,00
	Restes à réaliser au 31/12	0,00	0,00	0,00	0,00	0,00	0,00	0,00
	RECETTES	0,00	0,00	0,00	0,00	0,00	0,00	0,00
	Réalisations	0,00	0,00	0,00	0,00	0,00	0,00	0,00
002	Résultat de fonctionnement reporté	0,00	0,00	0,00	0,00	0,00	0,00	0,00
013	Atténuations de charges	0,00	0,00	0,00	0,00	0,00	0,00	0,00
042	Opérat° ordre transfert entre sections	0,00	0,00	0,00	0,00	0,00	0,00	0,00
043	Opérat° ordre intérieur de la section	0,00	0,00	0,00	0,00	0,00	0,00	0,00
70	Produits des services, du domaine, vente	0,00	0,00	0,00	0,00	0,00	0,00	0,00
73	Impôts et taxes	0,00	0,00	0,00	0,00	0,00	0,00	0,00
74	Dotations et participations	0,00	0,00	0,00	0,00	0,00	0,00	0,00
75	Autres produits de gestion courante	0,00	0,00	0,00	0,00	0,00	0,00	0,00
76	Produits financiers	0,00	0,00	0,00	0,00	0,00	0,00	0,00
77	Produits exceptionnels	0,00	0,00	0,00	0,00	0,00	0,00	0,00

CC PAYS DE FONTENAY-VEENDEE - BUDGET PRINCIPAL - CA - 2020

(2)	Libellé	20 Services communs	21 Enseignement du premier degré	22 Enseignement du deuxième degré	23 Enseignement supérieur	24 Formation continue	25 Services annexes de l'enseignement	Total
78	Reprise sur amortissements et provisions	0,00	0,00	0,00	0,00	0,00	0,00	0,00
	Restes à réaliser au 31/12	0,00	0,00	0,00	0,00	0,00	0,00	0,00
	SOLDE (3)	0,00	0,00	0,00	0,00	0,00	-26 412,66	-26 412,66

(2)	Libellé	Sous-fonction 21			Sous-fonction 25				
		211 Ecoles maternelles	212 Ecoles primaires	213 Classes regroupées	251 Hébergement et restauration scolaire	252 Transports scolaires	253 Sport scolaire	254 Médecine scolaire	255 Classes de découverte et autres services
	DEPENSES	0,00	0,00	0,00	0,00	0,00	25 423,15	0,00	989,51
	Réalisations	0,00	0,00	0,00	0,00	0,00	25 423,15	0,00	989,51
002	Résultat de fonctionnement reporté	0,00	0,00	0,00	0,00	0,00	0,00	0,00	0,00
011	Charges à caractère général	0,00	0,00	0,00	0,00	0,00	25 423,15	0,00	989,51
60632	Fournitures de petit équipement	0,00	0,00	0,00	0,00	0,00	0,00	0,00	449,08
6247	Transports collectifs	0,00	0,00	0,00	0,00	0,00	25 423,15	0,00	0,00
6262	Frais de télécommunications	0,00	0,00	0,00	0,00	0,00	0,00	0,00	540,43
012	Charges de personnel, frais assimilés	0,00	0,00	0,00	0,00	0,00	0,00	0,00	0,00
014	Atténuations de produits	0,00	0,00	0,00	0,00	0,00	0,00	0,00	0,00
042	Opérat° ordre transfert entre sections	0,00	0,00	0,00	0,00	0,00	0,00	0,00	0,00
043	Opérat° ordre intérieur de la section	0,00	0,00	0,00	0,00	0,00	0,00	0,00	0,00
65	Autres charges de gestion courante	0,00	0,00	0,00	0,00	0,00	0,00	0,00	0,00
656	Frais fonctionnement des groupes d'élus	0,00	0,00	0,00	0,00	0,00	0,00	0,00	0,00
66	Charges financières	0,00	0,00	0,00	0,00	0,00	0,00	0,00	0,00
67	Charges exceptionnelles	0,00	0,00	0,00	0,00	0,00	0,00	0,00	0,00
68	Dot. aux amortissements et provisions	0,00	0,00	0,00	0,00	0,00	0,00	0,00	0,00
	Restes à réaliser au 31/12	0,00	0,00	0,00	0,00	0,00	0,00	0,00	0,00
	RECETTES	0,00	0,00	0,00	0,00	0,00	0,00	0,00	0,00
	Réalisations	0,00	0,00	0,00	0,00	0,00	0,00	0,00	0,00
002	Résultat de fonctionnement reporté	0,00	0,00	0,00	0,00	0,00	0,00	0,00	0,00
013	Atténuations de charges	0,00	0,00	0,00	0,00	0,00	0,00	0,00	0,00
042	Opérat° ordre transfert entre sections	0,00	0,00	0,00	0,00	0,00	0,00	0,00	0,00
043	Opérat° ordre intérieur de la section	0,00	0,00	0,00	0,00	0,00	0,00	0,00	0,00
70	Produits des services, du domaine, vente	0,00	0,00	0,00	0,00	0,00	0,00	0,00	0,00
73	Impôts et taxes	0,00	0,00	0,00	0,00	0,00	0,00	0,00	0,00
74	Dotations et participations	0,00	0,00	0,00	0,00	0,00	0,00	0,00	0,00
75	Autres produits de gestion courante	0,00	0,00	0,00	0,00	0,00	0,00	0,00	0,00
76	Produits financiers	0,00	0,00	0,00	0,00	0,00	0,00	0,00	0,00
77	Produits exceptionnels	0,00	0,00	0,00	0,00	0,00	0,00	0,00	0,00
78	Reprise sur amortissements et provisions	0,00	0,00	0,00	0,00	0,00	0,00	0,00	0,00
	Restes à réaliser au 31/12	0,00	0,00	0,00	0,00	0,00	0,00	0,00	0,00
	SOLDE (3)	0,00	0,00	0,00	0,00	0,00	-25 423,15	0,00	-989,51

CC PAYS DE FONTENAY-VENDEE - BUDGET PRINCIPAL - CA - 2020

(1) La production de cet état est obligatoire pour les communes de 3 500 habitants et plus, les groupements comprenant au moins une telle commune, leurs établissements et services administratifs hormis les caisses des écoles et les services à activité unique érigés en établissement public ou budget annexe (L. 2312-3, R. 2311-1 et R. 2311-10). Dans les communes de 3 500 habitants et plus, le croisement par fonction est fait à un chiffre (correspondant à la fonction). Dans les communes de 10 000 habitants et plus, le croisement par fonction est fait au niveau le plus détaillé de la nomenclature fonctionnelle (sous-fonction ou rubrique). Les groupements et leurs établissements publics suivent les règles de production et de présentation applicables à la commune membre comptant le plus grand nombre d'habitants (articles L. 5211-36 a1 et R. 5211-14 + L. 5711-1 et R. 5711-2 du CGCT).

(2) Le croisement par nature est fait au niveau de chacun des articles budgétaires.

(3) Le solde correspond à la différence entre les recettes et les dépenses. Les dépenses et les recettes correspondent à la somme des dépenses et des Réalisations ainsi que des restes à réaliser et des reports (ligne budgétaire 001 et 002). Les lignes reports 001 et 002 apparaissent à la colonne 01-Non ventilables.

IV – ANNEXES	IV
ELEMENTS DU BILAN PRESENTATION CROISEE PAR FONCTION (1) – DETAIL FONCTIONNEMENT	A1.1

FONCTION 3 – Culture

(2)	Libellé	30 Services communs	31 Expression artistique	32 Conservation et diffusion des patrimoine	33 Action culturelle	Total
DEPENSES		0,00	252 246,66	0,00	770,43	253 017,09
Réalizations		0,00	252 246,66	0,00	770,43	253 017,09
002	Résultat de fonctionnement reporté	0,00	0,00	0,00	0,00	0,00
011	Charges à caractère général	0,00	17 727,75	0,00	770,43	18 498,18
60611	Eau et assainissement	0,00	0,00	0,00	211,33	211,33
60612	Energie - Electricité	0,00	0,00	0,00	1 671,13	1 671,13
60632	Fournitures de petit équipement	0,00	499,55	0,00	0,00	499,55
6067	Fournitures scolaires	0,00	1 589,65	0,00	0,00	1 589,65
6135	Locations mobilières	0,00	484,56	0,00	0,00	484,56
6156	Maintenance	0,00	0,00	0,00	144,00	144,00
6161	Multirisques	0,00	0,00	0,00	113,51	113,51
617	Etudes et recherches	0,00	0,00	0,00	-1 685,62	-1 685,62
6188	Autres frais divers	0,00	2 300,00	0,00	0,00	2 300,00
6236	Catalogues et imprimés	0,00	5 070,32	0,00	0,00	5 070,32
6262	Frais de télécommunications	0,00	0,00	0,00	316,08	316,08
62875	Remb. frais aux communes membres du GFP	0,00	7 783,67	0,00	0,00	7 783,67
012	Charges de personnel, frais assimilés	0,00	234 518,91	0,00	0,00	234 518,91
6217	Personnel affecté par la commune membre	0,00	2 870,40	0,00	0,00	2 870,40
6332	Cotisations versées au F.N.A.L.	0,00	724,90	0,00	0,00	724,90
6336	Cotisations CNFPT et CDGFPT	0,00	2 737,15	0,00	0,00	2 737,15
64111	Rémunération principale titulaires	0,00	125 869,78	0,00	0,00	125 869,78
64112	NBI, SFT, indemnité résidence	0,00	1 992,77	0,00	0,00	1 992,77
64118	Autres indemnités titulaires	0,00	12 894,86	0,00	0,00	12 894,86
64131	Rémunérations non tit.	0,00	20 908,55	0,00	0,00	20 908,55
6451	Cotisations à l'U.R.S.S.A.F.	0,00	25 499,27	0,00	0,00	25 499,27
6453	Cotisations aux caisses de retraites	0,00	40 174,42	0,00	0,00	40 174,42
6454	Cotisations aux A.S.S.E.D.I.C.	0,00	846,81	0,00	0,00	846,81
014	Atténuations de produits	0,00	0,00	0,00	0,00	0,00
042	Opérat° ordre transfert entre sections	0,00	0,00	0,00	0,00	0,00
043	Opérat° ordre intérieur de la section	0,00	0,00	0,00	0,00	0,00
65	Autres charges de gestion courante	0,00	0,00	0,00	0,00	0,00
656	Frais fonctionnement des groupes d'élus	0,00	0,00	0,00	0,00	0,00
66	Charges financières	0,00	0,00	0,00	0,00	0,00
67	Charges exceptionnelles	0,00	0,00	0,00	0,00	0,00
68	Dot. aux amortissements et provisions	0,00	0,00	0,00	0,00	0,00
Restes à réaliser au 31/12		0,00	0,00	0,00	0,00	0,00
RECETTES		0,00	42 277,86	0,00	600,00	42 877,86

CC PAYS DE FONTENAY-VEENDEE - BUDGET PRINCIPAL - CA - 2020

(2)	Libellé	30 Services communs	31 Expression artistique	32 Conservation et diffusion des patrimoine	33 Action culturelle	Total
	Réalisations	0,00	42 277,86	0,00	600,00	42 877,86
002	Résultat de fonctionnement reporté	0,00	0,00	0,00	0,00	0,00
013	Atténuations de charges	0,00	0,00	0,00	0,00	0,00
042	Opérat° ordre transfert entre sections	0,00	0,00	0,00	0,00	0,00
043	Opérat° ordre intérieur de la section	0,00	0,00	0,00	0,00	0,00
70	Produits des services, du domaine, vente	0,00	40 777,86	0,00	600,00	41 377,86
7062	Redevances services à caractère culturel	0,00	40 777,86	0,00	0,00	40 777,86
70878	Remb. frais par d'autres redevables	0,00	0,00	0,00	600,00	600,00
73	Impôts et taxes	0,00	0,00	0,00	0,00	0,00
74	Dotations et participations	0,00	1 500,00	0,00	0,00	1 500,00
74718	Autres participations Etat	0,00	1 500,00	0,00	0,00	1 500,00
75	Autres produits de gestion courante	0,00	0,00	0,00	0,00	0,00
76	Produits financiers	0,00	0,00	0,00	0,00	0,00
77	Produits exceptionnels	0,00	0,00	0,00	0,00	0,00
78	Reprise sur amortissements et provisions	0,00	0,00	0,00	0,00	0,00
	Restes à réaliser au 31/12	0,00	0,00	0,00	0,00	0,00
	SOLDE (3)	0,00	-209 968,80	0,00	-170,43	-210 139,23

(2)	Libellé	Sous-fonction 31				Sous-fonction 32			
		311 Expression musicale, lyrique et choré.	312 Arts plastiques, activités artistiques	313 Théâtres	314 Cinémas et autres salles de spectacles	321 Bibliothèques et médiathèques	322 Musées	323 Archives	324 Entretien du patrimoine culturel
	DEPENSES	252 246,66	0,00	0,00	0,00	0,00	0,00	0,00	0,00
	Réalisations	252 246,66	0,00	0,00	0,00	0,00	0,00	0,00	0,00
002	Résultat de fonctionnement reporté	0,00	0,00	0,00	0,00	0,00	0,00	0,00	0,00
011	Charges à caractère général	17 727,75	0,00	0,00	0,00	0,00	0,00	0,00	0,00
60611	Eau et assainissement	0,00	0,00	0,00	0,00	0,00	0,00	0,00	0,00
60612	Energie - Electricité	0,00	0,00	0,00	0,00	0,00	0,00	0,00	0,00
60632	Fournitures de petit équipement	499,55	0,00	0,00	0,00	0,00	0,00	0,00	0,00
6067	Fournitures scolaires	1 589,65	0,00	0,00	0,00	0,00	0,00	0,00	0,00
6135	Locations mobilières	484,56	0,00	0,00	0,00	0,00	0,00	0,00	0,00
6156	Maintenance	0,00	0,00	0,00	0,00	0,00	0,00	0,00	0,00
6161	Multirisques	0,00	0,00	0,00	0,00	0,00	0,00	0,00	0,00
617	Etudes et recherches	0,00	0,00	0,00	0,00	0,00	0,00	0,00	0,00
6188	Autres frais divers	2 300,00	0,00	0,00	0,00	0,00	0,00	0,00	0,00
6236	Catalogues et imprimés	5 070,32	0,00	0,00	0,00	0,00	0,00	0,00	0,00
6262	Frais de télécommunications	0,00	0,00	0,00	0,00	0,00	0,00	0,00	0,00
62875	Remb. frais aux communes membres du GFP	7 783,67	0,00	0,00	0,00	0,00	0,00	0,00	0,00
012	Charges de personnel, frais assimilés	234 518,91	0,00	0,00	0,00	0,00	0,00	0,00	0,00
6217	Personnel affecté par la commune membre	2 870,40	0,00	0,00	0,00	0,00	0,00	0,00	0,00
6332	Cotisations versées au F.N.A.L.	724,90	0,00	0,00	0,00	0,00	0,00	0,00	0,00
6336	Cotisations CNFPT et CDGFPT	2 737,15	0,00	0,00	0,00	0,00	0,00	0,00	0,00
64111	Rémunération principale titulaires	125 869,78	0,00	0,00	0,00	0,00	0,00	0,00	0,00
64112	NBI, SFT, indemnité résidence	1 992,77	0,00	0,00	0,00	0,00	0,00	0,00	0,00

CC PAYS DE FONTENAY-VEENDEE - BUDGET PRINCIPAL - CA - 2020

(2)	Libellé	Sous-fonction 31				Sous-fonction 32			
		311 Expression musicale, lyrique et choré.	312 Arts plastiques, activités artistiques	313 Théâtres	314 Cinémas et autres salles de spectacles	321 Bibliothèques et médiathèques	322 Musées	323 Archives	324 Entretien du patrimoine culturel
64118	Autres indemnités titulaires	12 894,86	0,00	0,00	0,00	0,00	0,00	0,00	0,00
64131	Rémunérations non tit.	20 908,55	0,00	0,00	0,00	0,00	0,00	0,00	0,00
6451	Cotisations à l'U.R.S.S.A.F.	25 499,27	0,00	0,00	0,00	0,00	0,00	0,00	0,00
6453	Cotisations aux caisses de retraites	40 174,42	0,00	0,00	0,00	0,00	0,00	0,00	0,00
6454	Cotisations aux A.S.S.E.D.I.C.	846,81	0,00	0,00	0,00	0,00	0,00	0,00	0,00
014	Atténuations de produits	0,00	0,00	0,00	0,00	0,00	0,00	0,00	0,00
042	Opérat° ordre transfert entre sections	0,00	0,00	0,00	0,00	0,00	0,00	0,00	0,00
043	Opérat° ordre intérieur de la section	0,00	0,00	0,00	0,00	0,00	0,00	0,00	0,00
65	Autres charges de gestion courante	0,00	0,00	0,00	0,00	0,00	0,00	0,00	0,00
656	Frais fonctionnement des groupes d'élus	0,00	0,00	0,00	0,00	0,00	0,00	0,00	0,00
66	Charges financières	0,00	0,00	0,00	0,00	0,00	0,00	0,00	0,00
67	Charges exceptionnelles	0,00	0,00	0,00	0,00	0,00	0,00	0,00	0,00
68	Dot. aux amortissements et provisions	0,00	0,00	0,00	0,00	0,00	0,00	0,00	0,00
	Restes à réaliser au 31/12	0,00	0,00	0,00	0,00	0,00	0,00	0,00	0,00
	RECETTES	42 277,86	0,00	0,00	0,00	0,00	0,00	0,00	0,00
	Réalisations	42 277,86	0,00	0,00	0,00	0,00	0,00	0,00	0,00
002	Résultat de fonctionnement reporté	0,00	0,00	0,00	0,00	0,00	0,00	0,00	0,00
013	Atténuations de charges	0,00	0,00	0,00	0,00	0,00	0,00	0,00	0,00
042	Opérat° ordre transfert entre sections	0,00	0,00	0,00	0,00	0,00	0,00	0,00	0,00
043	Opérat° ordre intérieur de la section	0,00	0,00	0,00	0,00	0,00	0,00	0,00	0,00
70	Produits des services, du domaine, vente	40 777,86	0,00	0,00	0,00	0,00	0,00	0,00	0,00
7062	Redevances services à caractère culturel	40 777,86	0,00	0,00	0,00	0,00	0,00	0,00	0,00
70878	Remb. frais par d'autres redevables	0,00	0,00	0,00	0,00	0,00	0,00	0,00	0,00
73	Impôts et taxes	0,00	0,00	0,00	0,00	0,00	0,00	0,00	0,00
74	Dotations et participations	1 500,00	0,00	0,00	0,00	0,00	0,00	0,00	0,00
74718	Autres participations Etat	1 500,00	0,00	0,00	0,00	0,00	0,00	0,00	0,00
75	Autres produits de gestion courante	0,00	0,00	0,00	0,00	0,00	0,00	0,00	0,00
76	Produits financiers	0,00	0,00	0,00	0,00	0,00	0,00	0,00	0,00
77	Produits exceptionnels	0,00	0,00	0,00	0,00	0,00	0,00	0,00	0,00
78	Reprise sur amortissements et provisions	0,00	0,00	0,00	0,00	0,00	0,00	0,00	0,00
	Restes à réaliser au 31/12	0,00	0,00	0,00	0,00	0,00	0,00	0,00	0,00
	SOLDE (3)	-209 968,80	0,00	0,00	0,00	0,00	0,00	0,00	0,00

(1) La production de cet état est obligatoire pour les communes de 3 500 habitants et plus, les groupements comprenant au moins une telle commune, leurs établissements et services administratifs hormis les caisses des écoles et les services à activité unique érigés en établissement public ou budget annexe (L. 2312-3, R. 2311-1 et R. 2311-10). Dans les communes de 3 500 habitants et plus, le croisement par fonction est fait à un chiffre (correspondant à la fonction). Dans les communes de 10 000 habitants et plus, le croisement par fonction est fait au niveau le plus détaillé de la nomenclature fonctionnelle (sous-fonction ou rubrique). Les groupements et leurs établissements publics suivent les règles de production et de présentation applicables à la commune membre comptant le plus grand nombre d'habitants (articles L. 5211-36 a1 et R. 5211-14 + L. 5711-1 et R. 5711-2 du CGCT).

(2) Le croisement par nature est fait au niveau de chacun des articles budgétaires.

(3) Le solde correspond à la différence entre les recettes et les dépenses. Les dépenses et les recettes correspondent à la somme des dépenses et des Réalisations ainsi que des restes à réaliser et des reports (ligne budgétaire 001 et 002). Les lignes reports 001 et 002 apparaissent à la colonne 01-Non ventilables.

IV – ANNEXES	IV
ELEMENTS DU BILAN PRESENTATION CROISEE PAR FONCTION (1) – DETAIL FONCTIONNEMENT	A1.1

FONCTION 4 – Sport et jeunesse

(2)	Libellé	40 Services communs	41 Sports	42 Jeunesse	Total
DEPENSES		0,00	1 815 340,86	655 993,11	2 471 333,97
Réalisations		0,00	1 815 340,86	655 993,11	2 471 333,97
002	Résultat de fonctionnement reporté	0,00	0,00	0,00	0,00
011	Charges à caractère général	0,00	132 201,65	231 793,67	363 995,32
6042	Achats prestat° services (hors terrains)	0,00	0,00	62 670,75	62 670,75
60611	Eau et assainissement	0,00	2 678,08	2 004,27	4 682,35
60612	Energie - Electricité	0,00	28 946,72	10 524,92	39 471,64
60613	Chauffage urbain	0,00	11 842,75	6 860,87	18 703,62
60621	Combustibles	0,00	0,00	1 948,59	1 948,59
60622	Carburants	0,00	0,00	208,00	208,00
60623	Alimentation	0,00	0,00	15 739,35	15 739,35
60631	Fournitures d'entretien	0,00	3 261,33	3 227,98	6 489,31
60632	Fournitures de petit équipement	0,00	3 130,03	9 830,36	12 960,39
60636	Vêtements de travail	0,00	486,08	44,04	530,12
6064	Fournitures administratives	0,00	43,36	479,30	522,66
611	Contrats de prestations de services	0,00	0,00	6 240,00	6 240,00
6132	Locations immobilières	0,00	440,10	0,00	440,10
6135	Locations mobilières	0,00	228,96	1 215,00	1 443,96
615221	Entretien, réparations bâtiments publics	0,00	24 612,99	9 317,83	33 930,82
61558	Entretien autres biens mobiliers	0,00	1 816,56	303,99	2 120,55
6156	Maintenance	0,00	5 989,57	2 102,23	8 091,80
6161	Multirisques	0,00	6 076,12	567,53	6 643,65
6184	Versements à des organismes de formation	0,00	3 870,00	0,00	3 870,00
6188	Autres frais divers	0,00	0,00	263,60	263,60
6231	Annonces et insertions	0,00	764,00	0,00	764,00
6236	Catalogues et imprimés	0,00	220,80	0,00	220,80
6247	Transports collectifs	0,00	0,00	5 227,00	5 227,00
6262	Frais de télécommunications	0,00	3 247,66	5 329,40	8 577,06
627	Services bancaires et assimilés	0,00	433,69	361,36	795,05
6281	Concours divers (cotisations)	0,00	115,00	0,00	115,00
6282	Frais de gardiennage (églises, forêts, .	0,00	0,00	1 342,27	1 342,27
6283	Frais de nettoyage des locaux	0,00	0,00	5 173,64	5 173,64
6284	Redevances pour services rendus	0,00	927,25	1 381,64	2 308,89
62875	Remb. frais aux communes membres du GFP	0,00	30 484,71	53 665,31	84 150,02
6288	Autres services extérieurs	0,00	2 284,46	25 764,44	28 048,90
63512	Taxes foncières	0,00	25,00	0,00	25,00
637	Autres impôts, taxes (autres organismes)	0,00	276,43	0,00	276,43
012	Charges de personnel, frais assimilés	0,00	762 875,81	424 199,44	1 187 075,25
6217	Personnel affecté par la commune membre	0,00	642,93	275 430,69	276 073,62

CC PAYS DE FONTENAY-VEENDEE - BUDGET PRINCIPAL - CA - 2020

(2)	Libellé	40 Services communs	41 Sports	42 Jeunesse	Total
6218	Autre personnel extérieur	0,00	0,00	1 047,97	1 047,97
6332	Cotisations versées au F.N.A.L.	0,00	2 147,35	326,72	2 474,07
6336	Cotisations CNFPT et CDGFPT	0,00	9 453,44	1 259,98	10 713,42
64111	Rémunération principale titulaires	0,00	328 494,06	38 142,79	366 636,85
64112	NBI, SFT, indemnité résidence	0,00	13 202,45	187,68	13 390,13
64118	Autres indemnités titulaires	0,00	112 153,19	8 507,96	120 661,15
64131	Rémunérations non tit.	0,00	101 234,74	67 441,08	168 675,82
6451	Cotisations à l'U.R.S.S.A.F.	0,00	79 284,99	14 152,97	93 437,96
6453	Cotisations aux caisses de retraites	0,00	112 239,27	14 993,74	127 233,01
6454	Cotisations aux A.S.S.E.D.I.C.	0,00	4 023,39	2 707,86	6 731,25
014	Atténuations de produits	0,00	0,00	0,00	0,00
042	Opérat° ordre transfert entre sections	0,00	0,00	0,00	0,00
043	Opérat° ordre intérieur de la section	0,00	0,00	0,00	0,00
65	Autres charges de gestion courante	0,00	915 541,89	0,00	915 541,89
6521	Déficit budgets annexes administratifs	0,00	915 541,89	0,00	915 541,89
656	Frais fonctionnement des groupes d'élus	0,00	0,00	0,00	0,00
66	Charges financières	0,00	0,00	0,00	0,00
67	Charges exceptionnelles	0,00	4 721,51	0,00	4 721,51
673	Titres annulés (sur exercices antérieurs)	0,00	489,30	0,00	489,30
678	Autres charges exceptionnelles	0,00	4 232,21	0,00	4 232,21
68	Dot. aux amortissements et provisions	0,00	0,00	0,00	0,00
Restes à réaliser au 31/12		0,00	0,00	0,00	0,00
RECETTES		0,00	112 132,85	493 391,71	605 524,56
Réalisations		0,00	112 132,85	493 391,71	605 524,56
002	Résultat de fonctionnement reporté	0,00	0,00	0,00	0,00
013	Atténuations de charges	0,00	0,00	0,00	0,00
042	Opérat° ordre transfert entre sections	0,00	0,00	0,00	0,00
043	Opérat° ordre intérieur de la section	0,00	0,00	0,00	0,00
70	Produits des services, du domaine, vente	0,00	33 835,27	187 326,11	221 161,38
7062	Redevances services à caractère culturel	0,00	0,00	2 010,77	2 010,77
70632	Redevances services à caractère loisir	0,00	20 944,70	131 925,69	152 870,39
7067	Redev. services périscolaires et enseign	0,00	0,00	38 826,65	38 826,65
7083	Locations diverses (autres qu'immeubles)	0,00	13 506,39	0,00	13 506,39
70875	Remb. frais par les communes du GFP	0,00	1 384,18	0,00	1 384,18
70878	Remb. frais par d'autres redevables	0,00	-2 000,00	0,00	-2 000,00
7088	Produits activités annexes (abonnements)	0,00	0,00	14 563,00	14 563,00
73	Impôts et taxes	0,00	0,00	0,00	0,00
74	Dotations et participations	0,00	0,00	278 899,36	278 899,36
7478	Participat° Autres organismes	0,00	0,00	278 899,36	278 899,36
75	Autres produits de gestion courante	0,00	78 297,58	27 166,24	105 463,82
752	Revenus des immeubles	0,00	78 297,58	27 166,24	105 463,82
76	Produits financiers	0,00	0,00	0,00	0,00
77	Produits exceptionnels	0,00	0,00	0,00	0,00
78	Reprise sur amortissements et provisions	0,00	0,00	0,00	0,00
Restes à réaliser au 31/12		0,00	0,00	0,00	0,00
SOLDE (3)		0,00	-1 703 208,01	-162 601,40	-1 865 809,41

CC PAYS DE FONTENAY-VEENDEE - BUDGET PRINCIPAL - CA - 2020

(2)	Libellé	Sous-fonction 41					Sous-fonction 42		
		411 Salles de sport, gymnases	412 Stades	413 Piscines	414 Autres équipements sportifs ou de loisir	415 Manifestations sportives	421 Centres de loisirs	422 Autres activités pour les jeunes	423 Colonies de vacances
DEPENSES		100 582,56	0,00	1 564 629,57	150 128,73	0,00	655 993,11	0,00	0,00
Réalisations		100 582,56	0,00	1 564 629,57	150 128,73	0,00	655 993,11	0,00	0,00
002	Résultat de fonctionnement reporté	0,00	0,00	0,00	0,00	0,00	0,00	0,00	0,00
011	Charges à caractère général	99 939,63	0,00	3 870,00	28 392,02	0,00	231 793,67	0,00	0,00
6042	Achats prestat° services (hors terrains)	0,00	0,00	0,00	0,00	0,00	62 670,75	0,00	0,00
60611	Eau et assainissement	1 359,14	0,00	0,00	1 318,94	0,00	2 004,27	0,00	0,00
60612	Energie - Electricité	21 836,21	0,00	0,00	7 110,51	0,00	10 524,92	0,00	0,00
60613	Chauffage urbain	11 842,75	0,00	0,00	0,00	0,00	6 860,87	0,00	0,00
60621	Combustibles	0,00	0,00	0,00	0,00	0,00	1 948,59	0,00	0,00
60622	Carburants	0,00	0,00	0,00	0,00	0,00	208,00	0,00	0,00
60623	Alimentation	0,00	0,00	0,00	0,00	0,00	15 739,35	0,00	0,00
60631	Fournitures d'entretien	1 114,84	0,00	0,00	2 146,49	0,00	3 227,98	0,00	0,00
60632	Fournitures de petit équipement	1 333,82	0,00	0,00	1 796,21	0,00	9 830,36	0,00	0,00
60636	Vêtements de travail	0,00	0,00	0,00	486,08	0,00	44,04	0,00	0,00
6064	Fournitures administratives	0,00	0,00	0,00	43,36	0,00	479,30	0,00	0,00
611	Contrats de prestations de services	0,00	0,00	0,00	0,00	0,00	6 240,00	0,00	0,00
6132	Locations immobilières	0,00	0,00	0,00	440,10	0,00	0,00	0,00	0,00
6135	Locations mobilières	0,00	0,00	0,00	228,96	0,00	1 215,00	0,00	0,00
615221	Entretien, réparations bâtiments publics	19 318,60	0,00	0,00	5 294,39	0,00	9 317,83	0,00	0,00
61558	Entretien autres biens mobiliers	0,00	0,00	0,00	1 816,56	0,00	303,99	0,00	0,00
6156	Maintenance	4 912,94	0,00	0,00	1 076,63	0,00	2 102,23	0,00	0,00
6161	Multirisques	5 629,90	0,00	0,00	446,22	0,00	567,53	0,00	0,00
6184	Versements à des organismes de formation	0,00	0,00	3 870,00	0,00	0,00	0,00	0,00	0,00
6188	Autres frais divers	0,00	0,00	0,00	0,00	0,00	263,60	0,00	0,00
6231	Annonces et insertions	0,00	0,00	0,00	764,00	0,00	0,00	0,00	0,00
6236	Catalogues et imprimés	0,00	0,00	0,00	220,80	0,00	0,00	0,00	0,00
6247	Transports collectifs	0,00	0,00	0,00	0,00	0,00	5 227,00	0,00	0,00
6262	Frais de télécommunications	1 482,30	0,00	0,00	1 765,36	0,00	5 329,40	0,00	0,00
627	Services bancaires et assimilés	0,00	0,00	0,00	433,69	0,00	361,36	0,00	0,00
6281	Concours divers (cotisations)	0,00	0,00	0,00	115,00	0,00	0,00	0,00	0,00
6282	Frais de gardiennage (églises, forêts, .	0,00	0,00	0,00	0,00	0,00	1 342,27	0,00	0,00
6283	Frais de nettoyage des locaux	0,00	0,00	0,00	0,00	0,00	5 173,64	0,00	0,00
6284	Redevances pour services rendus	599,42	0,00	0,00	327,83	0,00	1 381,64	0,00	0,00
62875	Remb. frais aux communes membres du GFP	30 484,71	0,00	0,00	0,00	0,00	53 665,31	0,00	0,00
6288	Autres services extérieurs	0,00	0,00	0,00	2 284,46	0,00	25 764,44	0,00	0,00
63512	Taxes foncières	25,00	0,00	0,00	0,00	0,00	0,00	0,00	0,00
637	Autres impôts, taxes (autres organismes)	0,00	0,00	0,00	276,43	0,00	0,00	0,00	0,00
012	Charges de personnel, frais assimilés	642,93	0,00	645 217,68	117 015,20	0,00	424 199,44	0,00	0,00
6217	Personnel affecté par la commune membre	642,93	0,00	0,00	0,00	0,00	275 430,69	0,00	0,00
6218	Autre personnel extérieur	0,00	0,00	0,00	0,00	0,00	1 047,97	0,00	0,00
6332	Cotisations versées au F.N.A.L.	0,00	0,00	1 820,64	326,71	0,00	326,72	0,00	0,00
6336	Cotisations CNFPT et CDGFPT	0,00	0,00	7 998,77	1 454,67	0,00	1 259,98	0,00	0,00
64111	Rémunération principale titulaires	0,00	0,00	275 700,81	52 793,25	0,00	38 142,79	0,00	0,00
64112	NBI, SFT, indemnité résidence	0,00	0,00	12 055,37	1 147,08	0,00	187,68	0,00	0,00
64118	Autres indemnités titulaires	0,00	0,00	92 635,51	19 517,68	0,00	8 507,96	0,00	0,00

CC PAYS DE FONTENAY-VEENDEE - BUDGET PRINCIPAL - CA - 2020

(2)	Libellé	Sous-fonction 41					Sous-fonction 42		
		411 Salles de sport, gymnases	412 Stades	413 Piscines	414 Autres équipements sportifs ou de loisir	415 Manifestations sportives	421 Centres de loisirs	422 Autres activités pour les jeunes	423 Colonies de vacances
64131	Rémunérations non tit.	0,00	0,00	89 424,21	11 810,53	0,00	67 441,08	0,00	0,00
6451	Cotisations à l'U.R.S.S.A.F.	0,00	0,00	67 437,01	11 847,98	0,00	14 152,97	0,00	0,00
6453	Cotisations aux caisses de retraites	0,00	0,00	94 600,28	17 638,99	0,00	14 993,74	0,00	0,00
6454	Cotisations aux A.S.S.E.D.I.C.	0,00	0,00	3 545,08	478,31	0,00	2 707,86	0,00	0,00
014	Atténuations de produits	0,00	0,00	0,00	0,00	0,00	0,00	0,00	0,00
042	Opérat° ordre transfert entre sections	0,00	0,00	0,00	0,00	0,00	0,00	0,00	0,00
043	Opérat° ordre intérieur de la section	0,00	0,00	0,00	0,00	0,00	0,00	0,00	0,00
65	Autres charges de gestion courante	0,00	0,00	915 541,89	0,00	0,00	0,00	0,00	0,00
6521	Déficit budgets annexes administratifs	0,00	0,00	915 541,89	0,00	0,00	0,00	0,00	0,00
656	Frais fonctionnement des groupes d'élus	0,00	0,00	0,00	0,00	0,00	0,00	0,00	0,00
66	Charges financières	0,00	0,00	0,00	0,00	0,00	0,00	0,00	0,00
67	Charges exceptionnelles	0,00	0,00	0,00	4 721,51	0,00	0,00	0,00	0,00
673	Titres annulés (sur exercices antérieurs)	0,00	0,00	0,00	489,30	0,00	0,00	0,00	0,00
678	Autres charges exceptionnelles	0,00	0,00	0,00	4 232,21	0,00	0,00	0,00	0,00
68	Dot. aux amortissements et provisions	0,00	0,00	0,00	0,00	0,00	0,00	0,00	0,00
	Restes à réaliser au 31/12	0,00	0,00	0,00	0,00	0,00	0,00	0,00	0,00
	RECETTES	-615,82	0,00	0,00	112 748,67	0,00	493 391,71	0,00	0,00
	Réalisations	-615,82	0,00	0,00	112 748,67	0,00	493 391,71	0,00	0,00
002	Résultat de fonctionnement reporté	0,00	0,00	0,00	0,00	0,00	0,00	0,00	0,00
013	Atténuations de charges	0,00	0,00	0,00	0,00	0,00	0,00	0,00	0,00
042	Opérat° ordre transfert entre sections	0,00	0,00	0,00	0,00	0,00	0,00	0,00	0,00
043	Opérat° ordre intérieur de la section	0,00	0,00	0,00	0,00	0,00	0,00	0,00	0,00
70	Produits des services, du domaine, vente	-615,82	0,00	0,00	34 451,09	0,00	187 326,11	0,00	0,00
7062	Redevances services à caractère culturel	0,00	0,00	0,00	0,00	0,00	2 010,77	0,00	0,00
70632	Redevances services à caractère loisir	0,00	0,00	0,00	20 944,70	0,00	131 925,69	0,00	0,00
7067	Redev. services périscolaires et enseign	0,00	0,00	0,00	0,00	0,00	38 826,65	0,00	0,00
7083	Locations diverses (autres qu'immeubles)	0,00	0,00	0,00	13 506,39	0,00	0,00	0,00	0,00
70875	Remb. frais par les communes du GFP	1 384,18	0,00	0,00	0,00	0,00	0,00	0,00	0,00
70878	Remb. frais par d'autres redevables	-2 000,00	0,00	0,00	0,00	0,00	0,00	0,00	0,00
7088	Produits activités annexes (abonnements)	0,00	0,00	0,00	0,00	0,00	14 563,00	0,00	0,00
73	Impôts et taxes	0,00	0,00	0,00	0,00	0,00	0,00	0,00	0,00
74	Dotations et participations	0,00	0,00	0,00	0,00	0,00	278 899,36	0,00	0,00
7478	Participat° Autres organismes	0,00	0,00	0,00	0,00	0,00	278 899,36	0,00	0,00
75	Autres produits de gestion courante	0,00	0,00	0,00	78 297,58	0,00	27 166,24	0,00	0,00
752	Revenus des immeubles	0,00	0,00	0,00	78 297,58	0,00	27 166,24	0,00	0,00
76	Produits financiers	0,00	0,00	0,00	0,00	0,00	0,00	0,00	0,00
77	Produits exceptionnels	0,00	0,00	0,00	0,00	0,00	0,00	0,00	0,00
78	Reprise sur amortissements et provisions	0,00	0,00	0,00	0,00	0,00	0,00	0,00	0,00
	Restes à réaliser au 31/12	0,00	0,00	0,00	0,00	0,00	0,00	0,00	0,00
	SOLDE (3)	-101 198,38	0,00	-1 564 629,57	-37 380,06	0,00	-162 601,40	0,00	0,00

(1) La production de cet état est obligatoire pour les communes de 3 500 habitants et plus, les groupements comprenant au moins une telle commune, leurs établissements et services administratifs hormis les caisses des écoles et les services à activité unique érigés en établissement public ou budget annexe (L. 2312-3, R. 2311-1 et R. 2311-10). Dans les communes de 3 500 habitants et plus, le croisement par fonction est fait à un chiffre (correspondant à la fonction). Dans les communes de 10 000 habitants et plus, le croisement par fonction est fait au niveau le

CC PAYS DE FONTENAY-VEENDEE - BUDGET PRINCIPAL - CA - 2020

plus détaillé de la nomenclature fonctionnelle (sous-fonction ou rubrique). Les groupements et leurs établissements publics suivent les règles de production et de présentation applicables à la commune membre comptant le plus grand nombre d'habitants (articles L. 5211-36 a1 et R. 5211-14 + L. 5711-1 et R. 5711-2 du CGCT).

(2) Le croisement par nature est fait au niveau de chacun des articles budgétaires.

(3) Le solde correspond à la différence entre les recettes et les dépenses. Les dépenses et les recettes correspondent à la somme des dépenses et des Réalisations ainsi que des restes à réaliser et des reports (ligne budgétaire 001 et 002). Les lignes reports 001 et 002 apparaissent à la colonne 01-Non ventilables.

IV – ANNEXES	IV
ELEMENTS DU BILAN PRESENTATION CROISEE PAR FONCTION (1) – DETAIL FONCTIONNEMENT	A1.1

FONCTION 5 – Interventions sociales et santé

(2)	Libellé	51 Santé	52 Interventions sociales	Total
DEPENSES		1 094 753,40	106 732,96	1 201 486,36
Réalizations		1 094 753,40	106 732,96	1 201 486,36
002	Résultat de fonctionnement reporté	0,00	0,00	0,00
011	Charges à caractère général	279 036,21	64 080,12	343 116,33
60611	Eau et assainissement	299,80	2 463,27	2 763,07
60612	Energie - Electricité	3 822,27	8 642,12	12 464,39
60621	Combustibles	0,00	125,00	125,00
60623	Alimentation	0,00	40,39	40,39
60628	Autres fournitures non stockées	21 826,62	0,00	21 826,62
60631	Fournitures d'entretien	200,00	-224,18	-24,18
60632	Fournitures de petit équipement	10 237,00	3 057,67	13 294,67
6068	Autres matières et fournitures	219 468,51	15,00	219 483,51
611	Contrats de prestations de services	6 405,00	27 927,74	34 332,74
6135	Locations mobilières	9 573,90	2 852,24	12 426,14
61521	Entretien terrains	0,00	3 681,16	3 681,16
615221	Entretien, réparations bâtiments publics	959,05	2 951,76	3 910,81
6156	Maintenance	90,00	2 294,82	2 384,82
6161	Multirisques	410,04	94,35	504,39
617	Etudes et recherches	0,00	1 176,00	1 176,00
6225	Indemnités aux comptable et régisseurs	0,00	55,05	55,05
6231	Annonces et insertions	0,00	278,11	278,11
6236	Catalogues et imprimés	805,10	0,00	805,10
6241	Transports de biens	0,00	336,00	336,00
6262	Frais de télécommunications	659,10	1 293,79	1 952,89
627	Services bancaires et assimilés	0,00	14,04	14,04
6283	Frais de nettoyage des locaux	2 034,00	0,00	2 034,00
6284	Redevances pour services rendus	219,82	7 005,79	7 225,61
63512	Taxes foncières	2 026,00	0,00	2 026,00
012	Charges de personnel, frais assimilés	793 537,19	16 242,17	809 779,36
6218	Autre personnel extérieur	2 949,44	0,00	2 949,44
6332	Cotisations versées au F.N.A.L.	2 091,49	59,08	2 150,57
6336	Cotisations CNFPT et CDGFPT	9 392,88	277,72	9 670,60
64111	Rémunération principale titulaires	282 312,59	8 407,00	290 719,59
64112	NBI, SFT, indemnité résidence	9 918,29	229,60	10 147,89
64118	Autres indemnités titulaires	85 478,34	3 181,01	88 659,35
64131	Rémunérations non tit.	208 747,49	0,00	208 747,49
6451	Cotisations à l'U.R.S.S.A.F.	85 717,85	3 591,43	89 309,28
6453	Cotisations aux caisses de retraites	98 663,85	496,33	99 160,18
6454	Cotisations aux A.S.S.E.D.I.C.	8 264,97	0,00	8 264,97

CC PAYS DE FONTENAY-VEENDEE - BUDGET PRINCIPAL - CA - 2020

(2)	Libellé	51 Santé	52 Interventions sociales	Total
014	Atténuations de produits	0,00	0,00	0,00
042	Opérat° ordre transfert entre sections	0,00	0,00	0,00
043	Opérat° ordre intérieur de la section	0,00	0,00	0,00
65	Autres charges de gestion courante	22 180,00	14 151,00	36 331,00
65548	Autres contributions	0,00	1,00	1,00
65733	Subv. fonct. Départements	20 800,00	0,00	20 800,00
657362	Subv. fonct. CCAS	1 080,00	0,00	1 080,00
6574	Subv. fonct. Associat°, personnes privée	300,00	14 150,00	14 450,00
656	Frais fonctionnement des groupes d'élus	0,00	0,00	0,00
66	Charges financières	0,00	12 259,67	12 259,67
66111	Intérêts réglés à l'échéance	0,00	12 259,67	12 259,67
67	Charges exceptionnelles	0,00	0,00	0,00
68	Dot. aux amortissements et provisions	0,00	0,00	0,00
Restes à réaliser au 31/12		0,00	0,00	0,00
RECETTES		118 281,08	35 362,08	153 643,16
Réalizations		118 281,08	35 362,08	153 643,16
002	Résultat de fonctionnement reporté	0,00	0,00	0,00
013	Atténuations de charges	0,00	0,00	0,00
042	Opérat° ordre transfert entre sections	0,00	0,00	0,00
043	Opérat° ordre intérieur de la section	0,00	0,00	0,00
70	Produits des services, du domaine, vente	32 453,34	17 559,01	50 012,35
70328	Autres droits stationnement et location	0,00	7 108,68	7 108,68
70878	Remb. frais par d'autres redevables	32 453,34	10 450,33	42 903,67
73	Impôts et taxes	0,00	0,00	0,00
74	Dotations et participations	34 287,50	17 703,05	51 990,55
7478	Participat° Autres organismes	34 287,50	17 703,05	51 990,55
75	Autres produits de gestion courante	51 540,24	100,00	51 640,24
752	Revenus des immeubles	51 540,24	0,00	51 540,24
7588	Autres produits div. de gestion courante	0,00	100,00	100,00
76	Produits financiers	0,00	0,00	0,00
77	Produits exceptionnels	0,00	0,02	0,02
7788	Produits exceptionnels divers	0,00	0,02	0,02
78	Reprise sur amortissements et provisions	0,00	0,00	0,00
Restes à réaliser au 31/12		0,00	0,00	0,00
SOLDE (3)		-976 472,32	-71 370,88	-1 047 843,20

(2)	Libellé	Sous-fonction 51			Sous-fonction 52				
		510 Services communs	511 Dispensaires, autres établist sanitaires	512 Actions de prévention sanitaire	520 Services communs	521 Services à caractère social handicapés	522 Act° pour l'enfance et l'adolescence	523 Act° pour personnes en difficulté	524 Autres services
DEPENSES		793 537,19	18 259,23	282 956,98	0,00	0,00	12 368,06	14 151,00	80 213,90
Réalizations		793 537,19	18 259,23	282 956,98	0,00	0,00	12 368,06	14 151,00	80 213,90
002	Résultat de fonctionnement reporté	0,00	0,00	0,00	0,00	0,00	0,00	0,00	0,00
011	Charges à caractère général	0,00	18 259,23	260 776,98	0,00	0,00	108,39	0,00	63 971,73

CC PAYS DE FONTENAY-VEENDEE - BUDGET PRINCIPAL - CA - 2020

(2)	Libellé	Sous-fonction 51			Sous-fonction 52				
		510 Services communs	511 Dispensaires, autres établist sanitaires	512 Actions de prévention sanitaire	520 Services communs	521 Services à caractère social handicapés	522 Act° pour l'enfance et l'adolescence	523 Act° pour personnes en difficulté	524 Autres services
60611	Eau et assainissement	0,00	299,80	0,00	0,00	0,00	0,00	0,00	2 463,27
60612	Energie - Electricité	0,00	3 822,27	0,00	0,00	0,00	0,00	0,00	8 642,12
60621	Combustibles	0,00	0,00	0,00	0,00	0,00	0,00	0,00	125,00
60623	Alimentation	0,00	0,00	0,00	0,00	0,00	40,39	0,00	0,00
60628	Autres fournitures non stockées	0,00	0,00	21 826,62	0,00	0,00	0,00	0,00	0,00
60631	Fournitures d'entretien	0,00	200,00	0,00	0,00	0,00	0,00	0,00	-224,18
60632	Fournitures de petit équipement	0,00	3 827,25	6 409,75	0,00	0,00	68,00	0,00	2 989,67
6068	Autres matières et fournitures	0,00	0,00	219 468,51	0,00	0,00	0,00	0,00	15,00
611	Contrats de prestations de services	0,00	6 405,00	0,00	0,00	0,00	0,00	0,00	27 927,74
6135	Locations mobilières	0,00	0,00	9 573,90	0,00	0,00	0,00	0,00	2 852,24
61521	Entretien terrains	0,00	0,00	0,00	0,00	0,00	0,00	0,00	3 681,16
615221	Entretien, réparations bâtiments publics	0,00	959,05	0,00	0,00	0,00	0,00	0,00	2 951,76
6156	Maintenance	0,00	90,00	0,00	0,00	0,00	0,00	0,00	2 294,82
6161	Multirisques	0,00	410,04	0,00	0,00	0,00	0,00	0,00	94,35
617	Etudes et recherches	0,00	0,00	0,00	0,00	0,00	0,00	0,00	1 176,00
6225	Indemnités aux comptable et régisseurs	0,00	0,00	0,00	0,00	0,00	0,00	0,00	55,05
6231	Annonces et insertions	0,00	0,00	0,00	0,00	0,00	0,00	0,00	278,11
6236	Catalogues et imprimés	0,00	0,00	805,10	0,00	0,00	0,00	0,00	0,00
6241	Transports de biens	0,00	0,00	0,00	0,00	0,00	0,00	0,00	336,00
6262	Frais de télécommunications	0,00	0,00	659,10	0,00	0,00	0,00	0,00	1 293,79
627	Services bancaires et assimilés	0,00	0,00	0,00	0,00	0,00	0,00	0,00	14,04
6283	Frais de nettoyage des locaux	0,00	0,00	2 034,00	0,00	0,00	0,00	0,00	0,00
6284	Redevances pour services rendus	0,00	219,82	0,00	0,00	0,00	0,00	0,00	7 005,79
63512	Taxes foncières	0,00	2 026,00	0,00	0,00	0,00	0,00	0,00	0,00
012	Charges de personnel, frais assimilés	793 537,19	0,00	0,00	0,00	0,00	0,00	0,00	16 242,17
6218	Autre personnel extérieur	2 949,44	0,00	0,00	0,00	0,00	0,00	0,00	0,00
6332	Cotisations versées au F.N.A.L.	2 091,49	0,00	0,00	0,00	0,00	0,00	0,00	59,08
6336	Cotisations CNFPT et CDGFPT	9 392,88	0,00	0,00	0,00	0,00	0,00	0,00	277,72
64111	Rémunération principale titulaires	282 312,59	0,00	0,00	0,00	0,00	0,00	0,00	8 407,00
64112	NBI, SFT, indemnité résidence	9 918,29	0,00	0,00	0,00	0,00	0,00	0,00	229,60
64118	Autres indemnités titulaires	85 478,34	0,00	0,00	0,00	0,00	0,00	0,00	3 181,01
64131	Rémunérations non tit.	208 747,49	0,00	0,00	0,00	0,00	0,00	0,00	0,00
6451	Cotisations à l'U.R.S.S.A.F.	85 717,85	0,00	0,00	0,00	0,00	0,00	0,00	3 591,43
6453	Cotisations aux caisses de retraites	98 663,85	0,00	0,00	0,00	0,00	0,00	0,00	496,33
6454	Cotisations aux A.S.S.E.D.I.C.	8 264,97	0,00	0,00	0,00	0,00	0,00	0,00	0,00
014	Atténuations de produits	0,00	0,00	0,00	0,00	0,00	0,00	0,00	0,00
042	Opérat° ordre transfert entre sections	0,00	0,00	0,00	0,00	0,00	0,00	0,00	0,00
043	Opérat° ordre intérieur de la section	0,00	0,00	0,00	0,00	0,00	0,00	0,00	0,00
65	Autres charges de gestion courante	0,00	0,00	22 180,00	0,00	0,00	0,00	14 151,00	0,00
65548	Autres contributions	0,00	0,00	0,00	0,00	0,00	0,00	1,00	0,00
65733	Subv. fonct. Départements	0,00	0,00	20 800,00	0,00	0,00	0,00	0,00	0,00
657362	Subv. fonct. CCAS	0,00	0,00	1 080,00	0,00	0,00	0,00	0,00	0,00
6574	Subv. fonct. Associat°, personnes privée	0,00	0,00	300,00	0,00	0,00	0,00	14 150,00	0,00
656	Frais fonctionnement des groupes d'élus	0,00	0,00	0,00	0,00	0,00	0,00	0,00	0,00
66	Charges financières	0,00	0,00	0,00	0,00	0,00	12 259,67	0,00	0,00

CC PAYS DE FONTENAY-VEENDEE - BUDGET PRINCIPAL - CA - 2020

(2)	Libellé	Sous-fonction 51			Sous-fonction 52				
		510 Services communs	511 Dispensaires, autres établist sanitaires	512 Actions de prévention sanitaire	520 Services communs	521 Services à caractère social handicapés	522 Act° pour l'enfance et l'adolescence	523 Act° pour personnes en difficulté	524 Autres services
66111	Intérêts réglés à l'échéance	0,00	0,00	0,00	0,00	0,00	12 259,67	0,00	0,00
67	Charges exceptionnelles	0,00	0,00	0,00	0,00	0,00	0,00	0,00	0,00
68	Dot. aux amortissements et provisions	0,00	0,00	0,00	0,00	0,00	0,00	0,00	0,00
	Restes à réaliser au 31/12	0,00	0,00	0,00	0,00	0,00	0,00	0,00	0,00
	RECETTES	0,00	61 597,81	56 683,27	0,00	0,00	0,00	0,00	35 362,08
	Réalisations	0,00	61 597,81	56 683,27	0,00	0,00	0,00	0,00	35 362,08
002	Résultat de fonctionnement reporté	0,00	0,00	0,00	0,00	0,00	0,00	0,00	0,00
013	Atténuations de charges	0,00	0,00	0,00	0,00	0,00	0,00	0,00	0,00
042	Opérat° ordre transfert entre sections	0,00	0,00	0,00	0,00	0,00	0,00	0,00	0,00
043	Opérat° ordre intérieur de la section	0,00	0,00	0,00	0,00	0,00	0,00	0,00	0,00
70	Produits des services, du domaine, vente	0,00	10 057,57	22 395,77	0,00	0,00	0,00	0,00	17 559,01
70328	Autres droits stationnement et location	0,00	0,00	0,00	0,00	0,00	0,00	0,00	7 108,68
70878	Remb. frais par d'autres redevables	0,00	10 057,57	22 395,77	0,00	0,00	0,00	0,00	10 450,33
73	Impôts et taxes	0,00	0,00	0,00	0,00	0,00	0,00	0,00	0,00
74	Dotations et participations	0,00	0,00	34 287,50	0,00	0,00	0,00	0,00	17 703,05
7478	Participat° Autres organismes	0,00	0,00	34 287,50	0,00	0,00	0,00	0,00	17 703,05
75	Autres produits de gestion courante	0,00	51 540,24	0,00	0,00	0,00	0,00	0,00	100,00
752	Revenus des immeubles	0,00	51 540,24	0,00	0,00	0,00	0,00	0,00	0,00
7588	Autres produits div. de gestion courante	0,00	0,00	0,00	0,00	0,00	0,00	0,00	100,00
76	Produits financiers	0,00	0,00	0,00	0,00	0,00	0,00	0,00	0,00
77	Produits exceptionnels	0,00	0,00	0,00	0,00	0,00	0,00	0,00	0,02
7788	Produits exceptionnels divers	0,00	0,00	0,00	0,00	0,00	0,00	0,00	0,02
78	Reprise sur amortissements et provisions	0,00	0,00	0,00	0,00	0,00	0,00	0,00	0,00
	Restes à réaliser au 31/12	0,00	0,00	0,00	0,00	0,00	0,00	0,00	0,00
	SOLDE (3)	-793 537,19	43 338,58	-226 273,71	0,00	0,00	-12 368,06	-14 151,00	-44 851,82

(1) La production de cet état est obligatoire pour les communes de 3 500 habitants et plus, les groupements comprenant au moins une telle commune, leurs établissements et services administratifs hormis les caisses des écoles et les services à activité unique érigés en établissement public ou budget annexe (L. 2312-3, R. 2311-1 et R. 2311-10). Dans les communes de 3 500 habitants et plus, le croisement par fonction est fait à un chiffre (correspondant à la fonction). Dans les communes de 10 000 habitants et plus, le croisement par fonction est fait au niveau le plus détaillé de la nomenclature fonctionnelle (sous-fonction ou rubrique). Les groupements et leurs établissements publics suivent les règles de production et de présentation applicables à la commune membre comptant le plus grand nombre d'habitants (articles L. 5211-36 a1 et R. 5211-14 + L. 5711-1 et R. 5711-2 du CGCT).

(2) Le croisement par nature est fait au niveau de chacun des articles budgétaires.

(3) Le solde correspond à la différence entre les recettes et les dépenses. Les dépenses et les recettes correspondent à la somme des dépenses et des Réalisations ainsi que des restes à réaliser et des reports (ligne budgétaire 001 et 002). Les lignes reports 001 et 002 apparaissent à la colonne 01-Non ventilables.

IV – ANNEXES	IV
ELEMENTS DU BILAN PRESENTATION CROISEE PAR FONCTION (1) – DETAIL FONCTIONNEMENT	A1.1

FONCTION 6 – Famille

(2)	Libellé	60 Services communs	61 Services en faveur des personnes âgées	62 Actions en faveur de la maternité	63 Aides à la famille	64 Crèches et garderies	Total
DEPENSES		0,00	0,00	0,00	0,00	0,00	0,00
Réalizations		0,00	0,00	0,00	0,00	0,00	0,00
002	Résultat de fonctionnement reporté	0,00	0,00	0,00	0,00	0,00	0,00
011	Charges à caractère général	0,00	0,00	0,00	0,00	0,00	0,00
012	Charges de personnel, frais assimilés	0,00	0,00	0,00	0,00	0,00	0,00
014	Atténuations de produits	0,00	0,00	0,00	0,00	0,00	0,00
042	Opérat° ordre transfert entre sections	0,00	0,00	0,00	0,00	0,00	0,00
043	Opérat° ordre intérieur de la section	0,00	0,00	0,00	0,00	0,00	0,00
65	Autres charges de gestion courante	0,00	0,00	0,00	0,00	0,00	0,00
656	Frais fonctionnement des groupes d'élus	0,00	0,00	0,00	0,00	0,00	0,00
66	Charges financières	0,00	0,00	0,00	0,00	0,00	0,00
67	Charges exceptionnelles	0,00	0,00	0,00	0,00	0,00	0,00
68	Dot. aux amortissements et provisions	0,00	0,00	0,00	0,00	0,00	0,00
Restes à réaliser au 31/12		0,00	0,00	0,00	0,00	0,00	0,00
RECETTES		0,00	0,00	0,00	0,00	0,00	0,00
Réalizations		0,00	0,00	0,00	0,00	0,00	0,00
002	Résultat de fonctionnement reporté	0,00	0,00	0,00	0,00	0,00	0,00
013	Atténuations de charges	0,00	0,00	0,00	0,00	0,00	0,00
042	Opérat° ordre transfert entre sections	0,00	0,00	0,00	0,00	0,00	0,00
043	Opérat° ordre intérieur de la section	0,00	0,00	0,00	0,00	0,00	0,00
70	Produits des services, du domaine, vente	0,00	0,00	0,00	0,00	0,00	0,00
73	Impôts et taxes	0,00	0,00	0,00	0,00	0,00	0,00
74	Dotations et participations	0,00	0,00	0,00	0,00	0,00	0,00
75	Autres produits de gestion courante	0,00	0,00	0,00	0,00	0,00	0,00
76	Produits financiers	0,00	0,00	0,00	0,00	0,00	0,00
77	Produits exceptionnels	0,00	0,00	0,00	0,00	0,00	0,00
78	Reprise sur amortissements et provisions	0,00	0,00	0,00	0,00	0,00	0,00
Restes à réaliser au 31/12		0,00	0,00	0,00	0,00	0,00	0,00
SOLDE (3)		0,00	0,00	0,00	0,00	0,00	0,00

(1) La production de cet état est obligatoire pour les communes de 3 500 habitants et plus, les groupements comprenant au moins une telle commune, leurs établissements et services administratifs hormis les caisses des écoles et les services à activité unique érigés en établissement public ou budget annexe (L. 2312-3, R. 2311-1 et R. 2311-10). Dans les communes de 3 500 habitants et plus, le croisement par fonction est fait à un chiffre (correspondant à la fonction). Dans les communes de 10 000 habitants et plus, le croisement par fonction est fait au niveau le plus détaillé de la nomenclature fonctionnelle (sous-fonction ou rubrique). Les groupements et leurs établissements publics suivent les règles de production et de présentation applicables à la commune membre comptant le plus grand nombre d'habitants (articles L. 5211-36 a1 et R. 5211-14 + L. 5711-1 et R. 5711-2 du CGCT).

(2) Le croisement par nature est fait au niveau de chacun des articles budgétaires.

CC PAYS DE FONTENAY-VEENDEE - BUDGET PRINCIPAL - CA - 2020

(3) Le solde correspond à la différence entre les recettes et les dépenses. Les dépenses et les recettes correspondent à la somme des dépenses et des Réalisations ainsi que des restes à réaliser et des reports (ligne budgétaire 001 et 002). Les lignes reports 001 et 002 apparaissent à la colonne 01-Non ventilables.

IV – ANNEXES	IV
ELEMENTS DU BILAN PRESENTATION CROISEE PAR FONCTION (1) – DETAIL FONCTIONNEMENT	A1.1

FONCTION 7 – Logement

(2)	Libellé	70 Services communs	71 Parc privé de la ville	72 Aide au secteur locatif	73 Aides à l'accession à la propriété	Total
DEPENSES		242 369,28	27 259,12	0,00	0,00	269 628,40
Réalizations		242 369,28	27 259,12	0,00	0,00	269 628,40
002	Résultat de fonctionnement reporté	0,00	0,00	0,00	0,00	0,00
011	Charges à caractère général	242 369,28	2 718,46	0,00	0,00	245 087,74
611	Contrats de prestations de services	99 400,80	0,00	0,00	0,00	99 400,80
6132	Locations immobilières	269,60	0,00	0,00	0,00	269,60
615228	Entretien, réparations autres bâtiments	63 736,66	0,00	0,00	0,00	63 736,66
6161	Multirisques	0,00	2 718,46	0,00	0,00	2 718,46
6231	Annonces et insertions	1 620,00	0,00	0,00	0,00	1 620,00
6236	Catalogues et imprimés	1 165,00	0,00	0,00	0,00	1 165,00
6281	Concours divers (cotisations)	5 000,00	0,00	0,00	0,00	5 000,00
6288	Autres services extérieurs	56 591,22	0,00	0,00	0,00	56 591,22
63512	Taxes foncières	14 586,00	0,00	0,00	0,00	14 586,00
012	Charges de personnel, frais assimilés	0,00	0,00	0,00	0,00	0,00
014	Atténuations de produits	0,00	0,00	0,00	0,00	0,00
042	Opérat° ordre transfert entre sections	0,00	0,00	0,00	0,00	0,00
043	Opérat° ordre intérieur de la section	0,00	0,00	0,00	0,00	0,00
65	Autres charges de gestion courante	0,00	0,00	0,00	0,00	0,00
656	Frais fonctionnement des groupes d'élus	0,00	0,00	0,00	0,00	0,00
66	Charges financières	0,00	24 540,66	0,00	0,00	24 540,66
66111	Intérêts réglés à l'échéance	0,00	24 540,66	0,00	0,00	24 540,66
67	Charges exceptionnelles	0,00	0,00	0,00	0,00	0,00
68	Dot. aux amortissements et provisions	0,00	0,00	0,00	0,00	0,00
Restes à réaliser au 31/12		0,00	0,00	0,00	0,00	0,00
RECETTES		157 786,00	181 142,91	0,00	0,00	338 928,91
Réalizations		157 786,00	181 142,91	0,00	0,00	338 928,91
002	Résultat de fonctionnement reporté	0,00	0,00	0,00	0,00	0,00
013	Atténuations de charges	0,00	0,00	0,00	0,00	0,00
042	Opérat° ordre transfert entre sections	0,00	0,00	0,00	0,00	0,00
043	Opérat° ordre intérieur de la section	0,00	0,00	0,00	0,00	0,00
70	Produits des services, du domaine, vente	0,00	0,00	0,00	0,00	0,00
73	Impôts et taxes	0,00	0,00	0,00	0,00	0,00
74	Dotations et participations	157 786,00	0,00	0,00	0,00	157 786,00
7473	Participat° Départements	157 786,00	0,00	0,00	0,00	157 786,00
75	Autres produits de gestion courante	0,00	180 976,89	0,00	0,00	180 976,89
752	Revenus des immeubles	0,00	180 976,89	0,00	0,00	180 976,89

CC PAYS DE FONTENAY-VEENDEE - BUDGET PRINCIPAL - CA - 2020

(2)	Libellé	70 Services communs	71 Parc privé de la ville	72 Aide au secteur locatif	73 Aides à l'accession à la propriété	Total
76	Produits financiers	0,00	0,00	0,00	0,00	0,00
77	Produits exceptionnels	0,00	166,02	0,00	0,00	166,02
7714	Recouvrement créances admises en non valeur	0,00	166,02	0,00	0,00	166,02
78	Reprise sur amortissements et provisions	0,00	0,00	0,00	0,00	0,00
	Restes à réaliser au 31/12	0,00	0,00	0,00	0,00	0,00
	SOLDE (3)	-84 583,28	153 883,79	0,00	0,00	69 300,51

(1) La production de cet état est obligatoire pour les communes de 3 500 habitants et plus, les groupements comprenant au moins une telle commune, leurs établissements et services administratifs hormis les caisses des écoles et les services à activité unique érigés en établissement public ou budget annexe (L. 2312-3, R. 2311-1 et R. 2311-10). Dans les communes de 3 500 habitants et plus, le croisement par fonction est fait à un chiffre (correspondant à la fonction). Dans les communes de 10 000 habitants et plus, le croisement par fonction est fait au niveau le plus détaillé de la nomenclature fonctionnelle (sous-fonction ou rubrique). Les groupements et leurs établissements publics suivent les règles de production et de présentation applicables à la commune membre comptant le plus grand nombre d'habitants (articles L. 5211-36 a1 et R. 5211-14 + L. 5711-1 et R. 5711-2 du CGCT).

(2) Le croisement par nature est fait au niveau de chacun des articles budgétaires.

(3) Le solde correspond à la différence entre les recettes et les dépenses. Les dépenses et les recettes correspondent à la somme des dépenses et des Réalisations ainsi que des restes à réaliser et des reports (ligne budgétaire 001 et 002). Les lignes reports 001 et 002 apparaissent à la colonne 01-Non ventilables.

IV – ANNEXES	IV
ELEMENTS DU BILAN PRESENTATION CROISEE PAR FONCTION (1) – DETAIL FONCTIONNEMENT	A1.1

FONCTION 8 – Aménagement et services urbains, environnement

(2)	Libellé	81 Services urbains	82 Aménagement urbain	83 Environnement	Total
DEPENSES		3 261 303,25	1 167 018,69	622 323,22	5 050 645,16
Réalizations		3 261 303,25	1 167 018,69	622 323,22	5 050 645,16
002	Résultat de fonctionnement reporté	0,00	0,00	0,00	0,00
011	Charges à caractère général	1 419,74	142 157,38	52 380,82	195 957,94
60622	Carburants	0,00	15 063,53	0,00	15 063,53
60628	Autres fournitures non stockées	0,00	0,00	2 697,79	2 697,79
60632	Fournitures de petit équipement	0,00	-313,89	94,99	-218,90
6064	Fournitures administratives	0,00	2 169,09	0,00	2 169,09
611	Contrats de prestations de services	0,00	0,00	4 790,40	4 790,40
61521	Entretien terrains	0,00	0,00	9 512,98	9 512,98
61551	Entretien matériel roulant	0,00	13 168,86	0,00	13 168,86
61558	Entretien autres biens mobiliers	0,00	-430,81	0,00	-430,81
6156	Maintenance	0,00	651,56	0,00	651,56
6182	Documentation générale et technique	0,00	604,00	0,00	604,00
6231	Annonces et insertions	0,00	261,89	0,00	261,89
6236	Catalogues et imprimés	0,00	0,00	319,00	319,00
6262	Frais de télécommunications	0,00	4 285,65	0,00	4 285,65
627	Services bancaires et assimilés	454,72	0,00	0,00	454,72
6284	Redevances pour services rendus	965,02	0,00	0,00	965,02
62878	Remb. frais à d'autres organismes	0,00	0,00	27 160,00	27 160,00
6288	Autres services extérieurs	0,00	106 697,50	7 805,66	114 503,16
012	Charges de personnel, frais assimilés	171 786,49	1 024 861,31	88 404,80	1 285 052,60
6218	Autre personnel extérieur	0,00	1 201,20	0,00	1 201,20
6332	Cotisations versées au F.N.A.L.	522,68	2 922,64	248,97	3 694,29
6336	Cotisations CNFPT et CDGFPT	2 268,82	12 918,94	1 073,64	16 261,40
64111	Rémunération principale titulaires	62 192,09	479 250,56	44 684,86	586 127,51
64112	NBI, SFT, indemnité résidence	0,00	14 432,86	1 013,26	15 446,12
64118	Autres indemnités titulaires	18 351,31	148 439,75	13 052,01	179 843,07
64131	Rémunérations non tit.	42 736,22	99 418,71	5 133,14	147 288,07
6451	Cotisations à l'U.R.S.S.A.F.	22 384,16	107 441,39	8 451,92	138 277,47
6453	Cotisations aux caisses de retraites	21 600,38	154 909,53	14 539,11	191 049,02
6454	Cotisations aux A.S.S.E.D.I.C.	1 730,83	3 925,73	207,89	5 864,45
014	Atténuations de produits	0,00	0,00	0,00	0,00
042	Opérat° ordre transfert entre sections	0,00	0,00	0,00	0,00
043	Opérat° ordre intérieur de la section	0,00	0,00	0,00	0,00
65	Autres charges de gestion courante	3 088 097,02	0,00	481 537,60	3 569 634,62
65541	Contrib fonds compens. ch. territoriales	0,00	0,00	412 400,60	412 400,60
65548	Autres contributions	3 088 097,02	0,00	1,00	3 088 098,02

CC PAYS DE FONTENAY-VEENDEE - BUDGET PRINCIPAL - CA - 2020

(2)	Libellé	81 Services urbains	82 Aménagement urbain	83 Environnement	Total
65738	Subv. fonct. Autres organismes publics	0,00	0,00	69 136,00	69 136,00
656	Frais fonctionnement des groupes d'élus	0,00	0,00	0,00	0,00
66	Charges financières	0,00	0,00	0,00	0,00
67	Charges exceptionnelles	0,00	0,00	0,00	0,00
68	Dot. aux amortissements et provisions	0,00	0,00	0,00	0,00
	Restes à réaliser au 31/12	0,00	0,00	0,00	0,00
	RECETTES	0,00	116 734,25	508 613,50	625 347,75
	Réalisations	0,00	116 734,25	508 613,50	625 347,75
002	Résultat de fonctionnement reporté	0,00	0,00	0,00	0,00
013	Atténuations de charges	0,00	0,00	0,00	0,00
042	Opérat° ordre transfert entre sections	0,00	0,00	0,00	0,00
043	Opérat° ordre intérieur de la section	0,00	0,00	0,00	0,00
70	Produits des services, du domaine, vente	0,00	116 734,25	2 935,00	119 669,25
70688	Autres prestations de services	0,00	0,00	2 935,00	2 935,00
70875	Remb. frais par les communes du GFP	0,00	2 090,50	0,00	2 090,50
70878	Remb. frais par d'autres redevables	0,00	114 643,75	0,00	114 643,75
73	Impôts et taxes	0,00	0,00	504 504,00	504 504,00
7346	Taxe milieux aquatiques et inondations	0,00	0,00	504 504,00	504 504,00
74	Dotations et participations	0,00	0,00	1 174,50	1 174,50
7473	Participat° Départements	0,00	0,00	1 174,50	1 174,50
75	Autres produits de gestion courante	0,00	0,00	0,00	0,00
76	Produits financiers	0,00	0,00	0,00	0,00
77	Produits exceptionnels	0,00	0,00	0,00	0,00
78	Reprise sur amortissements et provisions	0,00	0,00	0,00	0,00
	Restes à réaliser au 31/12	0,00	0,00	0,00	0,00
	SOLDE (3)	-3 261 303,25	-1 050 284,44	-113 709,72	-4 425 297,41

(2)	Libellé	Sous-fonction 81						816 Autres réseaux et services divers
		810 Services communs	811 Eau et assainissement	812 Collecte et traitement ordures ménagères	813 Propreté urbaine	814 Eclairage public	815 Transports urbains	
	DEPENSES	0,00	171 786,49	3 089 516,76	0,00	0,00	0,00	0,00
	Réalisations	0,00	171 786,49	3 089 516,76	0,00	0,00	0,00	0,00
002	Résultat de fonctionnement reporté	0,00	0,00	0,00	0,00	0,00	0,00	0,00
011	Charges à caractère général	0,00	0,00	1 419,74	0,00	0,00	0,00	0,00
60622	Carburants	0,00	0,00	0,00	0,00	0,00	0,00	0,00
60628	Autres fournitures non stockées	0,00	0,00	0,00	0,00	0,00	0,00	0,00
60632	Fournitures de petit équipement	0,00	0,00	0,00	0,00	0,00	0,00	0,00
6064	Fournitures administratives	0,00	0,00	0,00	0,00	0,00	0,00	0,00
611	Contrats de prestations de services	0,00	0,00	0,00	0,00	0,00	0,00	0,00
61521	Entretien terrains	0,00	0,00	0,00	0,00	0,00	0,00	0,00
61551	Entretien matériel roulant	0,00	0,00	0,00	0,00	0,00	0,00	0,00
61558	Entretien autres biens mobiliers	0,00	0,00	0,00	0,00	0,00	0,00	0,00
6156	Maintenance	0,00	0,00	0,00	0,00	0,00	0,00	0,00

CC PAYS DE FONTENAY-VEENDEE - BUDGET PRINCIPAL - CA - 2020

(2)	Libellé	Sous-fonction 81						
		810 Services communs	811 Eau et assainissement	812 Collecte et traitement ordures ménagères	813 Propreté urbaine	814 Eclairage public	815 Transports urbains	816 Autres réseaux et services divers
6182	Documentation générale et technique	0,00	0,00	0,00	0,00	0,00	0,00	0,00
6231	Annonces et insertions	0,00	0,00	0,00	0,00	0,00	0,00	0,00
6236	Catalogues et imprimés	0,00	0,00	0,00	0,00	0,00	0,00	0,00
6262	Frais de télécommunications	0,00	0,00	0,00	0,00	0,00	0,00	0,00
627	Services bancaires et assimilés	0,00	0,00	454,72	0,00	0,00	0,00	0,00
6284	Redevances pour services rendus	0,00	0,00	965,02	0,00	0,00	0,00	0,00
62878	Remb. frais à d'autres organismes	0,00	0,00	0,00	0,00	0,00	0,00	0,00
6288	Autres services extérieurs	0,00	0,00	0,00	0,00	0,00	0,00	0,00
012	Charges de personnel, frais assimilés	0,00	171 786,49	0,00	0,00	0,00	0,00	0,00
6218	Autre personnel extérieur	0,00	0,00	0,00	0,00	0,00	0,00	0,00
6332	Cotisations versées au F.N.A.L.	0,00	522,68	0,00	0,00	0,00	0,00	0,00
6336	Cotisations CNFPT et CDGFPT	0,00	2 268,82	0,00	0,00	0,00	0,00	0,00
64111	Rémunération principale titulaires	0,00	62 192,09	0,00	0,00	0,00	0,00	0,00
64112	NBI, SFT, indemnité résidence	0,00	0,00	0,00	0,00	0,00	0,00	0,00
64118	Autres indemnités titulaires	0,00	18 351,31	0,00	0,00	0,00	0,00	0,00
64131	Rémunérations non tit.	0,00	42 736,22	0,00	0,00	0,00	0,00	0,00
6451	Cotisations à l'U.R.S.S.A.F.	0,00	22 384,16	0,00	0,00	0,00	0,00	0,00
6453	Cotisations aux caisses de retraites	0,00	21 600,38	0,00	0,00	0,00	0,00	0,00
6454	Cotisations aux A.S.S.E.D.I.C.	0,00	1 730,83	0,00	0,00	0,00	0,00	0,00
014	Atténuations de produits	0,00	0,00	0,00	0,00	0,00	0,00	0,00
042	Opérat° ordre transfert entre sections	0,00	0,00	0,00	0,00	0,00	0,00	0,00
043	Opérat° ordre intérieur de la section	0,00	0,00	0,00	0,00	0,00	0,00	0,00
65	Autres charges de gestion courante	0,00	0,00	3 088 097,02	0,00	0,00	0,00	0,00
65541	Contrib fonds compens. ch. territoriales	0,00	0,00	0,00	0,00	0,00	0,00	0,00
65548	Autres contributions	0,00	0,00	3 088 097,02	0,00	0,00	0,00	0,00
65738	Subv. fonct. Autres organismes publics	0,00	0,00	0,00	0,00	0,00	0,00	0,00
656	Frais fonctionnement des groupes d'élus	0,00	0,00	0,00	0,00	0,00	0,00	0,00
66	Charges financières	0,00	0,00	0,00	0,00	0,00	0,00	0,00
67	Charges exceptionnelles	0,00	0,00	0,00	0,00	0,00	0,00	0,00
68	Dot. aux amortissements et provisions	0,00	0,00	0,00	0,00	0,00	0,00	0,00
Restes à réaliser au 31/12		0,00	0,00	0,00	0,00	0,00	0,00	0,00
RECETTES		0,00	0,00	0,00	0,00	0,00	0,00	0,00
Réalisations		0,00	0,00	0,00	0,00	0,00	0,00	0,00

CC PAYS DE FONTENAY-VEENDEE - BUDGET PRINCIPAL - CA - 2020

(2)	Libellé	Sous-fonction 81						
		810 Services communs	811 Eau et assainissement	812 Collecte et traitement ordures ménagères	813 Propreté urbaine	814 Eclairage public	815 Transports urbains	816 Autres réseaux et services divers
002	Résultat de fonctionnement reporté	0,00	0,00	0,00	0,00	0,00	0,00	0,00
013	Atténuations de charges	0,00	0,00	0,00	0,00	0,00	0,00	0,00
042	Opérat° ordre transfert entre sections	0,00	0,00	0,00	0,00	0,00	0,00	0,00
043	Opérat° ordre intérieur de la section	0,00	0,00	0,00	0,00	0,00	0,00	0,00
70	Produits des services, du domaine, vente	0,00	0,00	0,00	0,00	0,00	0,00	0,00
70688	Autres prestations de services	0,00	0,00	0,00	0,00	0,00	0,00	0,00
70875	Remb. frais par les communes du GFP	0,00	0,00	0,00	0,00	0,00	0,00	0,00
70878	Remb. frais par d'autres redevables	0,00	0,00	0,00	0,00	0,00	0,00	0,00
73	Impôts et taxes	0,00	0,00	0,00	0,00	0,00	0,00	0,00
7346	Taxe milieux aquatiques et inondations	0,00	0,00	0,00	0,00	0,00	0,00	0,00
74	Dotations et participations	0,00	0,00	0,00	0,00	0,00	0,00	0,00
7473	Participat° Départements	0,00	0,00	0,00	0,00	0,00	0,00	0,00
75	Autres produits de gestion courante	0,00	0,00	0,00	0,00	0,00	0,00	0,00
76	Produits financiers	0,00	0,00	0,00	0,00	0,00	0,00	0,00
77	Produits exceptionnels	0,00	0,00	0,00	0,00	0,00	0,00	0,00
78	Reprise sur amortissements et provisions	0,00	0,00	0,00	0,00	0,00	0,00	0,00
Restes à réaliser au 31/12		0,00	0,00	0,00	0,00	0,00	0,00	0,00
SOLDE (3)		0,00	-171 786,49	-3 089 516,76	0,00	0,00	0,00	0,00

(2)	Libellé	Sous-fonction 82					Sous fonction 83			
		820 Services communs	821 Equipements de voirie	822 Voirie communale et routes	823 Espaces verts urbains	824 Autres opérations d'aménagement urbain	830 Services communs	831 Aménagement des eaux	832 Act° spécif. lutte contre la pollution	833 Préservation du milieu naturel
DEPENSES		527 846,84	0,00	379 141,67	0,00	260 030,18	96 708,64	179,00	0,00	525 435,58
Réalizations		527 846,84	0,00	379 141,67	0,00	260 030,18	96 708,64	179,00	0,00	525 435,58
002	Résultat de fonctionnement reporté	0,00	0,00	0,00	0,00	0,00	0,00	0,00	0,00	0,00
011	Charges à caractère général	7 710,30	0,00	134 447,08	0,00	0,00	8 302,84	0,00	0,00	44 077,98
60622	Carburants	0,00	0,00	15 063,53	0,00	0,00	0,00	0,00	0,00	0,00
60628	Autres fournitures non stockées	0,00	0,00	0,00	0,00	0,00	2 697,79	0,00	0,00	0,00
60632	Fournitures de petit équipement	0,00	0,00	-313,89	0,00	0,00	94,99	0,00	0,00	0,00
6064	Fournitures administratives	2 169,09	0,00	0,00	0,00	0,00	0,00	0,00	0,00	0,00
611	Contrats de prestations de services	0,00	0,00	0,00	0,00	0,00	4 790,40	0,00	0,00	0,00
61521	Entretien terrains	0,00	0,00	0,00	0,00	0,00	0,00	0,00	0,00	9 512,98
61551	Entretien matériel roulant	0,00	0,00	13 168,86	0,00	0,00	0,00	0,00	0,00	0,00

CC PAYS DE FONTENAY-VENDEE - BUDGET PRINCIPAL - CA - 2020

(2)	Libellé	Sous-fonction 82					Sous fonction 83			
		820 Services communs	821 Equipements de voirie	822 Voirie communale et routes	823 Espaces verts urbains	824 Autres opérations d'aménagement urbain	830 Services communs	831 Aménagement des eaux	832 Act° spécif. lutte contre la pollution	833 Préservation du milieu naturel
61558	Entretien autres biens mobiliers	0,00	0,00	-430,81	0,00	0,00	0,00	0,00	0,00	0,00
6156	Maintenance	651,56	0,00	0,00	0,00	0,00	0,00	0,00	0,00	0,00
6182	Documentation générale et technique	604,00	0,00	0,00	0,00	0,00	0,00	0,00	0,00	0,00
6231	Annonces et insertions	0,00	0,00	261,89	0,00	0,00	0,00	0,00	0,00	0,00
6236	Catalogues et imprimés	0,00	0,00	0,00	0,00	0,00	0,00	0,00	0,00	319,00
6262	Frais de télécommunications	4 285,65	0,00	0,00	0,00	0,00	0,00	0,00	0,00	0,00
627	Services bancaires et assimilés	0,00	0,00	0,00	0,00	0,00	0,00	0,00	0,00	0,00
6284	Redevances pour services rendus	0,00	0,00	0,00	0,00	0,00	0,00	0,00	0,00	0,00
62878	Remb. frais à d'autres organismes	0,00	0,00	0,00	0,00	0,00	0,00	0,00	0,00	27 160,00
6288	Autres services extérieurs	0,00	0,00	106 697,50	0,00	0,00	719,66	0,00	0,00	7 086,00
012	Charges de personnel, frais assimilés	520 136,54	0,00	244 694,59	0,00	260 030,18	88 404,80	0,00	0,00	0,00
6218	Autre personnel extérieur	1 201,20	0,00	0,00	0,00	0,00	0,00	0,00	0,00	0,00
6332	Cotisations versées au F.N.A.L.	1 484,97	0,00	725,10	0,00	712,57	248,97	0,00	0,00	0,00
6336	Cotisations CNFPT et CDGFPT	6 567,34	0,00	3 191,12	0,00	3 160,48	1 073,64	0,00	0,00	0,00
64111	Rémunération principale titulaires	244 668,21	0,00	92 666,89	0,00	141 915,46	44 684,86	0,00	0,00	0,00
64112	NBI, SFT, indemnité résidence	10 231,13	0,00	1 461,80	0,00	2 739,93	1 013,26	0,00	0,00	0,00
64118	Autres indemnités titulaires	75 933,03	0,00	28 639,86	0,00	43 866,86	13 052,01	0,00	0,00	0,00
64131	Rémunérations non tit.	45 598,10	0,00	53 820,61	0,00	0,00	5 133,14	0,00	0,00	0,00
6451	Cotisations à l'U.R.S.S.A.F.	55 226,50	0,00	30 226,69	0,00	21 988,20	8 451,92	0,00	0,00	0,00
6453	Cotisations aux caisses de retraites	77 425,74	0,00	31 837,11	0,00	45 646,68	14 539,11	0,00	0,00	0,00
6454	Cotisations aux A.S.S.E.D.I.C.	1 800,32	0,00	2 125,41	0,00	0,00	207,89	0,00	0,00	0,00
014	Atténuations de produits	0,00	0,00	0,00	0,00	0,00	0,00	0,00	0,00	0,00
042	Opérat° ordre transfert entre sections	0,00	0,00	0,00	0,00	0,00	0,00	0,00	0,00	0,00
043	Opérat° ordre intérieur de la section	0,00	0,00	0,00	0,00	0,00	0,00	0,00	0,00	0,00
65	Autres charges de gestion courante	0,00	0,00	0,00	0,00	0,00	1,00	179,00	0,00	481 357,60
65541	Contrib fonds compens. ch. territoriales	0,00	0,00	0,00	0,00	0,00	0,00	179,00	0,00	412 221,60
65548	Autres contributions	0,00	0,00	0,00	0,00	0,00	1,00	0,00	0,00	0,00
65738	Subv. fonct. Autres organismes publics	0,00	0,00	0,00	0,00	0,00	0,00	0,00	0,00	69 136,00
656	Frais fonctionnement des groupes d'élus	0,00	0,00	0,00	0,00	0,00	0,00	0,00	0,00	0,00
66	Charges financières	0,00	0,00	0,00	0,00	0,00	0,00	0,00	0,00	0,00
67	Charges exceptionnelles	0,00	0,00	0,00	0,00	0,00	0,00	0,00	0,00	0,00
68	Dot. aux amortissements et provisions	0,00	0,00	0,00	0,00	0,00	0,00	0,00	0,00	0,00
	Restes à réaliser au 31/12	0,00	0,00	0,00	0,00	0,00	0,00	0,00	0,00	0,00
	RECETTES	114 643,75	0,00	2 090,50	0,00	0,00	504 504,00	0,00	0,00	4 109,50
	Réalisations	114 643,75	0,00	2 090,50	0,00	0,00	504 504,00	0,00	0,00	4 109,50
002	Résultat de fonctionnement reporté	0,00	0,00	0,00	0,00	0,00	0,00	0,00	0,00	0,00
013	Atténuations de charges	0,00	0,00	0,00	0,00	0,00	0,00	0,00	0,00	0,00
042	Opérat° ordre transfert entre sections	0,00	0,00	0,00	0,00	0,00	0,00	0,00	0,00	0,00
043	Opérat° ordre intérieur de la section	0,00	0,00	0,00	0,00	0,00	0,00	0,00	0,00	0,00
70	Produits des services, du domaine, vente	114 643,75	0,00	2 090,50	0,00	0,00	0,00	0,00	0,00	2 935,00

CC PAYS DE FONTENAY-VEENDEE - BUDGET PRINCIPAL - CA - 2020

(2)	Libellé	Sous-fonction 82					Sous fonction 83			
		820 Services communs	821 Equipements de voirie	822 Voirie communale et routes	823 Espaces verts urbains	824 Autres opérations d'aménagement urbain	830 Services communs	831 Aménagement des eaux	832 Act° spécif. lutte contre la pollution	833 Préservation du milieu naturel
70688	Autres prestations de services	0,00	0,00	0,00	0,00	0,00	0,00	0,00	0,00	2 935,00
70875	Remb. frais par les communes du GFP	0,00	0,00	2 090,50	0,00	0,00	0,00	0,00	0,00	0,00
70878	Remb. frais par d'autres redevables	114 643,75	0,00	0,00	0,00	0,00	0,00	0,00	0,00	0,00
73	Impôts et taxes	0,00	0,00	0,00	0,00	0,00	504 504,00	0,00	0,00	0,00
7346	Taxe milieux aquatiques et inondations	0,00	0,00	0,00	0,00	0,00	504 504,00	0,00	0,00	0,00
74	Dotations et participations	0,00	0,00	0,00	0,00	0,00	0,00	0,00	0,00	1 174,50
7473	Participat° Départements	0,00	0,00	0,00	0,00	0,00	0,00	0,00	0,00	1 174,50
75	Autres produits de gestion courante	0,00	0,00	0,00	0,00	0,00	0,00	0,00	0,00	0,00
76	Produits financiers	0,00	0,00	0,00	0,00	0,00	0,00	0,00	0,00	0,00
77	Produits exceptionnels	0,00	0,00	0,00	0,00	0,00	0,00	0,00	0,00	0,00
78	Reprise sur amortissements et provisions	0,00	0,00	0,00	0,00	0,00	0,00	0,00	0,00	0,00
	Restes à réaliser au 31/12	0,00	0,00	0,00	0,00	0,00	0,00	0,00	0,00	0,00
	SOLDE (3)	-413 203,09	0,00	-377 051,17	0,00	-260 030,18	407 795,36	-179,00	0,00	-521 326,08

(1) La production de cet état est obligatoire pour les communes de 3 500 habitants et plus, les groupements comprenant au moins une telle commune, leurs établissements et services administratifs hormis les caisses des écoles et les services à activité unique érigés en établissement public ou budget annexe (L. 2312-3, R. 2311-1 et R. 2311-10). Dans les communes de 3 500 habitants et plus, le croisement par fonction est fait à un chiffre (correspondant à la fonction). Dans les communes de 10 000 habitants et plus, le croisement par fonction est fait au niveau le plus détaillé de la nomenclature fonctionnelle (sous-fonction ou rubrique). Les groupements et leurs établissements publics suivent les règles de production et de présentation applicables à la commune membre comptant le plus grand nombre d'habitants (articles L. 5211-36 a1 et R. 5211-14 + L. 5711-1 et R. 5711-2 du CGCT).

(2) Le croisement par nature est fait au niveau de chacun des articles budgétaires.

(3) Le solde correspond à la différence entre les recettes et les dépenses. Les dépenses et les recettes correspondent à la somme des dépenses et des Réalisations ainsi que des restes à réaliser et des reports (ligne budgétaire 001 et 002). Les lignes reports 001 et 002 apparaissent à la colonne 01-Non ventilables.

IV – ANNEXES	IV
ELEMENTS DU BILAN PRESENTATION CROISEE PAR FONCTION (1) – DETAIL FONCTIONNEMENT	A1.1

FONCTION 9 – Action économique

(2)	Libellé	90 Interventions économiques	91 Foires et marchés	92 Aides à l'agriculture et aux industries	93 Aides à l'énergie, indus. manufact., BTP	94 Aides commerce et services marchands	95 Aides au tourisme	96 Aides aux services publics	Total
DEPENSES		755 073,19	0,00	0,00	2 877,60	4 359,22	696 682,71	27 519,63	1 486 512,35
Réalizations		755 073,19	0,00	0,00	2 877,60	4 359,22	696 682,71	27 519,63	1 486 512,35
002	Résultat de fonctionnement reporté	0,00	0,00	0,00	0,00	0,00	0,00	0,00	0,00
011	Charges à caractère général	245 196,72	0,00	0,00	2 877,60	4 359,22	49 375,38	6 327,63	308 136,55
60611	Eau et assainissement	0,00	0,00	0,00	0,00	0,00	0,00	335,66	335,66
60612	Energie - Electricité	7 350,74	0,00	0,00	0,00	379,45	0,00	1 341,73	9 071,92
60613	Chauffage urbain	5 880,10	0,00	0,00	0,00	3 979,77	0,00	1 756,68	11 616,55
60631	Fournitures d'entretien	952,90	0,00	0,00	0,00	0,00	0,00	0,00	952,90
60632	Fournitures de petit équipement	2 638,49	0,00	0,00	0,00	0,00	817,35	154,61	3 610,45
60633	Fournitures de voirie	547,07	0,00	0,00	0,00	0,00	0,00	0,00	547,07
6064	Fournitures administratives	151,83	0,00	0,00	0,00	0,00	0,00	0,00	151,83
611	Contrats de prestations de services	2 911,22	0,00	0,00	0,00	0,00	8 400,00	0,00	11 311,22
61521	Entretien terrains	47 878,72	0,00	0,00	2 877,60	0,00	0,00	0,00	50 756,32
615221	Entretien, réparations bâtiments publics	6 146,11	0,00	0,00	0,00	0,00	0,00	2 054,37	8 200,48
615231	Entretien, réparations voiries	28 448,72	0,00	0,00	0,00	0,00	0,00	0,00	28 448,72
6156	Maintenance	5 891,41	0,00	0,00	0,00	0,00	1 222,06	0,00	7 113,47
6161	Multirisques	659,75	0,00	0,00	0,00	0,00	0,00	532,06	1 191,81
6182	Documentation générale et technique	770,86	0,00	0,00	0,00	0,00	0,00	0,00	770,86
6226	Honoraires	20 847,79	0,00	0,00	0,00	0,00	0,00	0,00	20 847,79
6231	Annonces et insertions	2 108,37	0,00	0,00	0,00	0,00	7 500,08	0,00	9 608,45
6232	Fêtes et cérémonies	723,00	0,00	0,00	0,00	0,00	0,00	0,00	723,00
6233	Foires et expositions	3 190,58	0,00	0,00	0,00	0,00	0,00	0,00	3 190,58
6236	Catalogues et imprimés	3 438,91	0,00	0,00	0,00	0,00	23 995,45	0,00	27 434,36
6257	Réceptions	3 239,00	0,00	0,00	0,00	0,00	141,00	0,00	3 380,00
6261	Frais d'affranchissement	-2 739,40	0,00	0,00	0,00	0,00	0,00	0,00	-2 739,40
6262	Frais de télécommunications	777,36	0,00	0,00	0,00	0,00	0,00	0,00	777,36
627	Services bancaires et assimilés	0,00	0,00	0,00	0,00	0,00	65,96	0,00	65,96
6281	Concours divers (cotisations)	29 854,00	0,00	0,00	0,00	0,00	0,00	0,00	29 854,00
6283	Frais de nettoyage des locaux	20 016,03	0,00	0,00	0,00	0,00	0,00	0,00	20 016,03
6284	Redevances pour services rendus	0,00	0,00	0,00	0,00	0,00	0,00	152,52	152,52
62875	Remb. frais aux communes membres du GFP	24 087,41	0,00	0,00	0,00	0,00	0,00	0,00	24 087,41
6288	Autres services extérieurs	3 204,00	0,00	0,00	0,00	0,00	-1 028,00	0,00	2 176,00
63512	Taxes foncières	25 537,00	0,00	0,00	0,00	0,00	0,00	0,00	25 537,00

CC PAYS DE FONTENAY-VENDEE - BUDGET PRINCIPAL - CA - 2020

(2)	Libellé	90 Interventions économiques	91 Foires et marchés	92 Aides à l'agriculture et aux industries	93 Aides à l'énergie, indus. manufact., BTP	94 Aides commerce et services marchands	95 Aides au tourisme	96 Aides aux services publics	Total
637	Autres impôts, taxes (autres organismes)	684,75	0,00	0,00	0,00	0,00	8 261,48	0,00	8 946,23
012	Charges de personnel, frais assimilés	179 136,77	0,00	0,00	0,00	0,00	276 499,25	0,00	455 636,02
6332	Cotisations versées au F.N.A.L.	482,99	0,00	0,00	0,00	0,00	853,91	0,00	1 336,90
6336	Cotisations CNFPT et CDGFPT	2 118,64	0,00	0,00	0,00	0,00	3 785,86	0,00	5 904,50
64111	Rémunération principale titulaires	68 263,01	0,00	0,00	0,00	0,00	98 238,01	0,00	166 501,02
64112	NBI, SFT, indemnité résidence	3 626,84	0,00	0,00	0,00	0,00	3 819,93	0,00	7 446,77
64118	Autres indemnités titulaires	33 182,53	0,00	0,00	0,00	0,00	29 784,58	0,00	62 967,11
64131	Rémunérations non tit.	28 050,87	0,00	0,00	0,00	0,00	67 143,51	0,00	95 194,38
6451	Cotisations à l'U.R.S.S.A.F.	19 012,28	0,00	0,00	0,00	0,00	38 743,87	0,00	57 756,15
6453	Cotisations aux caisses de retraites	23 287,24	0,00	0,00	0,00	0,00	31 385,24	0,00	54 672,48
6454	Cotisations aux A.S.S.E.D.I.C.	1 112,37	0,00	0,00	0,00	0,00	2 719,34	0,00	3 831,71
6475	Médecine du travail, pharmacie	0,00	0,00	0,00	0,00	0,00	25,00	0,00	25,00
014	Atténuations de produits	0,00	0,00	0,00	0,00	0,00	0,00	0,00	0,00
042	Opérat° ordre transfert entre sections	0,00	0,00	0,00	0,00	0,00	0,00	0,00	0,00
043	Opérat° ordre intérieur de la section	0,00	0,00	0,00	0,00	0,00	0,00	0,00	0,00
65	Autres charges de gestion courante	330 739,70	0,00	0,00	0,00	0,00	370 808,08	21 192,00	722 739,78
6521	Déficit budgets annexes administratifs	30 986,98	0,00	0,00	0,00	0,00	245 167,78	0,00	276 154,76
65541	Contrib fonds compens. ch. territoriales	0,00	0,00	0,00	0,00	0,00	61 980,30	0,00	61 980,30
65548	Autres contributions	116 845,36	0,00	0,00	0,00	0,00	0,00	0,00	116 845,36
6574	Subv. fonct. Associat°, personnes privée	182 907,36	0,00	0,00	0,00	0,00	63 660,00	21 192,00	267 759,36
656	Frais fonctionnement des groupes d'élus	0,00	0,00	0,00	0,00	0,00	0,00	0,00	0,00
66	Charges financières	0,00	0,00	0,00	0,00	0,00	0,00	0,00	0,00
67	Charges exceptionnelles	0,00	0,00	0,00	0,00	0,00	0,00	0,00	0,00
68	Dot. aux amortissements et provisions	0,00	0,00	0,00	0,00	0,00	0,00	0,00	0,00
	Restes à réaliser au 31/12	0,00	0,00	0,00	0,00	0,00	0,00	0,00	0,00
	RECETTES	1 317 179,57	0,00	0,00	0,00	18 759,40	117 379,03	9 795,96	1 463 113,96
	Réalisations	1 317 179,57	0,00	0,00	0,00	18 759,40	117 379,03	9 795,96	1 463 113,96
002	Résultat de fonctionnement reporté	0,00	0,00	0,00	0,00	0,00	0,00	0,00	0,00
013	Atténuations de charges	0,00	0,00	0,00	0,00	0,00	0,00	0,00	0,00
042	Opérat° ordre transfert entre sections	0,00	0,00	0,00	0,00	0,00	0,00	0,00	0,00
043	Opérat° ordre intérieur de la section	0,00	0,00	0,00	0,00	0,00	0,00	0,00	0,00
70		38 107,49	0,00	0,00	0,00	8 633,62	5 468,86	5 910,96	58 120,93

CC PAYS DE FONTENAY-VEENDEE - BUDGET PRINCIPAL - CA - 2020

(2)	Libellé	90 Interventions économiques	91 Foire et marchés	92 Aides à l'agriculture et aux industries	93 Aides à l'énergie, indus. manufact., BTP	94 Aides commerce et services marchands	95 Aides au tourisme	96 Aides aux services publics	Total
	Produits des services, du domaine, vente								
70878	Remb. frais par d'autres redevables	38 107,49	0,00	0,00	0,00	8 633,62	5 468,86	5 910,96	58 120,93
73	Impôts et taxes	0,00	0,00	0,00	0,00	0,00	107 719,93	0,00	107 719,93
7362	Taxes de séjour	0,00	0,00	0,00	0,00	0,00	107 719,93	0,00	107 719,93
74	Dotations et participations	19 500,00	0,00	0,00	0,00	0,00	206,54	0,00	19 706,54
7472	Participat° Régions	19 500,00	0,00	0,00	0,00	0,00	0,00	0,00	19 500,00
7473	Participat° Départements	0,00	0,00	0,00	0,00	0,00	206,54	0,00	206,54
75	Autres produits de gestion courante	32 934,80	0,00	0,00	0,00	10 125,78	3 983,70	3 885,00	50 929,28
752	Revenus des immeubles	32 934,80	0,00	0,00	0,00	10 125,78	3 983,70	3 885,00	50 929,28
76	Produits financiers	0,00	0,00	0,00	0,00	0,00	0,00	0,00	0,00
77	Produits exceptionnels	1 226 637,28	0,00	0,00	0,00	0,00	0,00	0,00	1 226 637,28
775	Produits des cessions d'immobilisations	1 226 637,28	0,00	0,00	0,00	0,00	0,00	0,00	1 226 637,28
78	Reprise sur amortissements et provisions	0,00	0,00	0,00	0,00	0,00	0,00	0,00	0,00
	Restes à réaliser au 31/12	0,00	0,00	0,00	0,00	0,00	0,00	0,00	0,00
	SOLDE (3)	562 106,38	0,00	0,00	-2 877,60	14 400,18	-579 303,68	-17 723,67	-23 398,39

(1) La production de cet état est obligatoire pour les communes de 3 500 habitants et plus, les groupements comprenant au moins une telle commune, leurs établissements et services administratifs hormis les caisses des écoles et les services à activité unique érigés en établissement public ou budget annexe (L. 2312-3, R. 2311-1 et R. 2311-10). Dans les communes de 3 500 habitants et plus, le croisement par fonction est fait à un chiffre (correspondant à la fonction). Dans les communes de 10 000 habitants et plus, le croisement par fonction est fait au niveau le plus détaillé de la nomenclature fonctionnelle (sous-fonction ou rubrique). Les groupements et leurs établissements publics suivent les règles de production et de présentation applicables à la commune membre comptant le plus grand nombre d'habitants (articles L. 5211-36 a1 et R. 5211-14 + L. 5711-1 et R. 5711-2 du CGCT).

(2) Le croisement par nature est fait au niveau de chacun des articles budgétaires.

(3) Le solde correspond à la différence entre les recettes et les dépenses. Les dépenses et les recettes correspondent à la somme des dépenses et des Réalisations ainsi que des restes à réaliser et des reports (ligne budgétaire 001 et 002). Les lignes reports 001 et 002 apparaissent à la colonne 01-Non ventilables.

IV – ANNEXES	IV
ELEMENTS DU BILAN PRESENTATION CROISEE PAR FONCTION – DETAIL INVESTISSEMENT	A1.2

FONCTION 0 – Services généraux des administrations publiques locales

(1)	Libellé	01 Opérations non ventilables	02 Administration générale	03 Justice	04 Coopérat° décentralisée, act° européen.	Total
DEPENSES (2)		1 323 882,22	911 961,28	0,00	0,00	2 235 843,50
Réalizations		1 320 882,22	459 343,46	0,00	0,00	1 780 225,68
001	Solde d'exécution sect° d'investissement	1 091 205,92	0,00	0,00	0,00	1 091 205,92
010	Stocks	0,00	0,00	0,00	0,00	0,00
040	Opérat° ordre transfert entre sections	33 509,88	76 722,92	0,00	0,00	110 232,80
13911	Etat et établissements nationaux	96,00	0,00	0,00	0,00	96,00
13912	Sub. transf. cpte résult. Régions	16 716,97	0,00	0,00	0,00	16 716,97
139158	Sub. transf. cpte résult. Autres groupements	7 553,00	0,00	0,00	0,00	7 553,00
13917	Sub. transf. cpte résult. Budget communaut.	3 393,00	0,00	0,00	0,00	3 393,00
13918	Autres subventions d'équipement	4 800,70	0,00	0,00	0,00	4 800,70
15182	Autres provisions pour risques	0,00	76 722,92	0,00	0,00	76 722,92
192	Plus ou moins-values sur cession immo.	950,21	0,00	0,00	0,00	950,21
041	Opérations patrimoniales	32 267,70	0,00	0,00	0,00	32 267,70
13141	Subv. transf. Communes membres du GFP	11 704,50	0,00	0,00	0,00	11 704,50
2313	Constructions	20 563,20	0,00	0,00	0,00	20 563,20
10	Dotations, fonds divers et réserves	0,00	0,00	0,00	0,00	0,00
13	Subventions d'investissement	0,00	0,00	0,00	0,00	0,00
16	Emprunts et dettes assimilées	162 390,75	10 500,96	0,00	0,00	172 891,71
1641	Emprunts en euros	162 390,75	10 500,96	0,00	0,00	172 891,71
18	Compte de liaison : affectat° (BA,régie)	0,00	0,00	0,00	0,00	0,00
20	Immobilisations incorporelles	0,00	25 508,16	0,00	0,00	25 508,16
2031	Frais d'études	0,00	0,00	0,00	0,00	0,00
2051	Concessions, droits similaires	0,00	25 508,16	0,00	0,00	25 508,16
2088	Autres immobilisations incorporelles	0,00	0,00	0,00	0,00	0,00
204	Subventions d'équipement versées	0,00	40 000,00	0,00	0,00	40 000,00
204112	Subv. Etat : Bâtiments, installations	0,00	0,00	0,00	0,00	0,00
2041412	Subv. Cne GFP : Bâtiments, installations	0,00	40 000,00	0,00	0,00	40 000,00
21	Immobilisations corporelles	1 507,97	193 684,54	0,00	0,00	195 192,51
2111	Terrains nus	1 507,97	0,00	0,00	0,00	1 507,97
2135	Installations générales, agencements	0,00	0,00	0,00	0,00	0,00
21538	Autres réseaux	0,00	0,00	0,00	0,00	0,00
21568	Autres matériels, outillages incendie	0,00	0,00	0,00	0,00	0,00

CC PAYS DE FONTENAY-VENDEE - BUDGET PRINCIPAL - CA - 2020

(1)	Libellé	01 Opérations non ventilables	02 Administration générale	03 Justice	04 Coopérat° décentralisée, act° européen.	Total
2182	Matériel de transport	0,00	122 023,26	0,00	0,00	122 023,26
2183	Matériel de bureau et informatique	0,00	46 919,71	0,00	0,00	46 919,71
2184	Mobilier	0,00	7 580,17	0,00	0,00	7 580,17
2188	Autres immobilisations corporelles	0,00	17 161,40	0,00	0,00	17 161,40
22	Immobilisations reçues en affectation	0,00	0,00	0,00	0,00	0,00
23	Immobilisations en cours	0,00	112 926,88	0,00	0,00	112 926,88
2313	Constructions	0,00	81 539,46	0,00	0,00	81 539,46
2317	Immo. corporelles reçues mise à dispo.	0,00	30 076,94	0,00	0,00	30 076,94
232	Immobilisations incorporelles en cours	0,00	1 310,48	0,00	0,00	1 310,48
26	Participat° et créances rattachées	0,00	0,00	0,00	0,00	0,00
27	Autres immobilisations financières	0,00	0,00	0,00	0,00	0,00
Opérations d'équipement		0,00	0,00	0,00	0,00	0,00
Opérations pour compte de tiers		0,00	0,00	0,00	0,00	0,00
Restes à réaliser au 31/12		3 000,00	452 617,82	0,00	0,00	455 617,82
RECETTES (2)		5 914 886,97	797 843,75	0,00	0,00	6 712 730,72
Réalisations		5 914 886,97	465 248,33	0,00	0,00	6 380 135,30
001	Solde d'exécution sect° d'investissement	0,00	0,00	0,00	0,00	0,00
010	Stocks	0,00	0,00	0,00	0,00	0,00
040	Opérat° ordre transfert entre sections	2 860 447,33	300,21	0,00	0,00	2 860 747,54
192	Plus ou moins-values sur cession immo.	212 069,63	0,00	0,00	0,00	212 069,63
2111	Terrains nus	1 226 637,28	0,00	0,00	0,00	1 226 637,28
21318	Autres bâtiments publics	46 558,95	0,00	0,00	0,00	46 558,95
21578	Autre matériel et outillage de voirie	4 971,42	0,00	0,00	0,00	4 971,42
2182	Matériel de transport	1 000,00	0,00	0,00	0,00	1 000,00
2188	Autres immobilisations corporelles	0,00	300,21	0,00	0,00	300,21
28031	Frais d'études	35 278,89	0,00	0,00	0,00	35 278,89
28033	Frais d'insertion	15 358,61	0,00	0,00	0,00	15 358,61
2804112	Subv. Etat : Bâtiments, installations	66,00	0,00	0,00	0,00	66,00
2804132	Subv. Dpt : Bâtiments, installations	32 438,34	0,00	0,00	0,00	32 438,34
28041411	Subv.Cne GFP : Bien mobilier, matériel	3 000,00	0,00	0,00	0,00	3 000,00
28041412	Subv.Cne GFP : Bâtiments, installations	311 913,36	0,00	0,00	0,00	311 913,36
28041413	Subv.Cne GFP : Projet infrastructure	160,77	0,00	0,00	0,00	160,77
28041482	Subv.Cne : Bâtiments, installations	4 474,22	0,00	0,00	0,00	4 474,22
28041512	GFP rat : Bâtiments, installations	6 863,09	0,00	0,00	0,00	6 863,09
28041513	GFP rat : Projet infrastructure	1 734,46	0,00	0,00	0,00	1 734,46
28041581	GFP : Bien mobilier, matériel	1 203,42	0,00	0,00	0,00	1 203,42
28041582	GFP : Bâtiments, installations	6 755,92	0,00	0,00	0,00	6 755,92
28041622	CCAS : Bâtiments, installations	3 768,13	0,00	0,00	0,00	3 768,13
28041632	ADM : Bâtiments, installations	2 976,40	0,00	0,00	0,00	2 976,40
2804171	Autres EPL : Bien mobilier, matériel	21 738,00	0,00	0,00	0,00	21 738,00
2804172	Autres EPL : Bâtiments, installations	11 352,21	0,00	0,00	0,00	11 352,21

CC PAYS DE FONTENAY-VEENDEE - BUDGET PRINCIPAL - CA - 2020

(1)	Libellé	01 Opérations non ventilables	02 Administration générale	03 Justice	04 Coopérat° décentralisée, act° européen.	Total
2804181	Autres org pub - Biens mob, mat, études	5 662,75	0,00	0,00	0,00	5 662,75
2804182	Autres org pub - Bâtiments et installat°	147 186,68	0,00	0,00	0,00	147 186,68
2804183	Autres org pub-Proj infrastruct int nat.	158 814,59	0,00	0,00	0,00	158 814,59
280421	Privé : Bien mobilier, matériel	81 001,17	0,00	0,00	0,00	81 001,17
280422	Privé : Bâtiments, installations	1 011,23	0,00	0,00	0,00	1 011,23
2804412	Sub nat org pub - Bâtiments, installat°	37 263,51	0,00	0,00	0,00	37 263,51
28051	Concessions et droits similaires	116 679,67	0,00	0,00	0,00	116 679,67
28121	Plantations d'arbres et d'arbustes	1 626,47	0,00	0,00	0,00	1 626,47
28128	Autres aménagements de terrains	58 824,25	0,00	0,00	0,00	58 824,25
281318	Autres bâtiments publics	35 587,55	0,00	0,00	0,00	35 587,55
28132	Immeubles de rapport	122 226,94	0,00	0,00	0,00	122 226,94
28135	Installations générales, agencements, ..	288,17	0,00	0,00	0,00	288,17
281568	Autres matériels, outillages incendie	169,16	0,00	0,00	0,00	169,16
281578	Autre matériel et outillage de voirie	8 472,40	0,00	0,00	0,00	8 472,40
28158	Autres installat°, matériel et outillage	5 817,44	0,00	0,00	0,00	5 817,44
281784	Mobilier (m. à dispo)	533,00	0,00	0,00	0,00	533,00
281788	Autres immo. corporelles (m. à dispo)	2 821,95	0,00	0,00	0,00	2 821,95
28181	Installations générales, aménagt divers	880,91	0,00	0,00	0,00	880,91
28182	Matériel de transport	23 944,55	0,00	0,00	0,00	23 944,55
28183	Matériel de bureau et informatique	30 411,96	0,00	0,00	0,00	30 411,96
28184	Mobilier	32 228,57	0,00	0,00	0,00	32 228,57
28188	Autres immo. corporelles	38 675,31	0,00	0,00	0,00	38 675,31
041	Opérations patrimoniales	32 267,70	0,00	0,00	0,00	32 267,70
13241	Subv. non transf. Communes du GFP	11 704,50	0,00	0,00	0,00	11 704,50
238	Avances versées commandes immo. incorp.	20 563,20	0,00	0,00	0,00	20 563,20
10	Dotations, fonds divers et réserves	3 022 171,94	0,00	0,00	0,00	3 022 171,94
10222	FCTVA	400 738,25	0,00	0,00	0,00	400 738,25
1068	Excédents de fonctionnement capitalisés	2 621 433,69	0,00	0,00	0,00	2 621 433,69
13	Subventions d'investissement	0,00	87 621,60	0,00	0,00	87 621,60
1312	Subv. transf. Régions	0,00	87 621,60	0,00	0,00	87 621,60
1321	Subv. non transf. Etat, établ. nationaux	0,00	0,00	0,00	0,00	0,00
16	Emprunts et dettes assimilées	0,00	0,00	0,00	0,00	0,00
18	Compte de liaison : affectat° (BA,régie)	0,00	0,00	0,00	0,00	0,00
20	Immobilisations incorporelles	0,00	0,00	0,00	0,00	0,00
204	Subventions d'équipement versées	0,00	377 326,52	0,00	0,00	377 326,52
204183	Autres org pub-Proj infrastruct int nat.	0,00	377 326,52	0,00	0,00	377 326,52
21	Immobilisations corporelles	0,00	0,00	0,00	0,00	0,00
22	Immobilisations reçues en affectation	0,00	0,00	0,00	0,00	0,00
23	Immobilisations en cours	0,00	0,00	0,00	0,00	0,00
26	Participat° et créances rattachées	0,00	0,00	0,00	0,00	0,00
27	Autres immobilisations financières	0,00	0,00	0,00	0,00	0,00

CC PAYS DE FONTENAY-VEENDEE - BUDGET PRINCIPAL - CA - 2020

(1)	Libellé	01 Opérations non ventilables	02 Administration générale	03 Justice	04 Coopérat° décentralisée, act° européen.	Total
	Opérations pour compte de tiers	0,00	0,00	0,00	0,00	0,00
	Restes à réaliser au 31/12	0,00	332 595,42	0,00	0,00	332 595,42
	SOLDE (2)	4 591 004,75	-114 117,53	0,00	0,00	4 476 887,22

(1)	Libellé	Sous-fonction 02						Sous-fonction 04	
		020 Administrat° générale collectivité	021 Assemblée locale	022 Administration générale de l'état	023 Information, communication, publicité	024 Fêtes et cérémonies	025 Aides aux assoc. (non classées ailleurs)	026 Cimetière et pompes funèbres	041 Subvention globale
	DEPENSES (2)	911 961,28	0,00	0,00	0,00	0,00	0,00	0,00	0,00
	Réalisations	459 343,46	0,00	0,00	0,00	0,00	0,00	0,00	0,00
001	Solde d'exécution sect° d'investissement	0,00	0,00	0,00	0,00	0,00	0,00	0,00	0,00
010	Stocks	0,00	0,00	0,00	0,00	0,00	0,00	0,00	0,00
040	Opérat° ordre transfert entre sections	76 722,92	0,00	0,00	0,00	0,00	0,00	0,00	0,00
13911	Etat et établissements nationaux	0,00	0,00	0,00	0,00	0,00	0,00	0,00	0,00
13912	Sub. transf. cpté résult. Régions	0,00	0,00	0,00	0,00	0,00	0,00	0,00	0,00
139158	Sub. transf. cpté résult. Autres groupes	0,00	0,00	0,00	0,00	0,00	0,00	0,00	0,00
13917	Sub. transf. cpté résult. Budget communaut	0,00	0,00	0,00	0,00	0,00	0,00	0,00	0,00
13918	Autres subventions d'équipement	0,00	0,00	0,00	0,00	0,00	0,00	0,00	0,00
15182	Autres provisions pour risques	76 722,92	0,00	0,00	0,00	0,00	0,00	0,00	0,00
192	Plus ou moins-values sur cession immo.	0,00	0,00	0,00	0,00	0,00	0,00	0,00	0,00
041	Opérations patrimoniales	0,00	0,00	0,00	0,00	0,00	0,00	0,00	0,00
13141	Subv. transf. Communes membres du GFP	0,00	0,00	0,00	0,00	0,00	0,00	0,00	0,00
2313	Constructions	0,00	0,00	0,00	0,00	0,00	0,00	0,00	0,00
10	Dotations, fonds divers et réserves	0,00	0,00	0,00	0,00	0,00	0,00	0,00	0,00
13	Subventions d'investissement	0,00	0,00	0,00	0,00	0,00	0,00	0,00	0,00
16	Emprunts et dettes assimilées	10 500,96	0,00	0,00	0,00	0,00	0,00	0,00	0,00
1641	Emprunts en euros	10 500,96	0,00	0,00	0,00	0,00	0,00	0,00	0,00
18	Compte de liaison : affectat° (BA, régie)	0,00	0,00	0,00	0,00	0,00	0,00	0,00	0,00

CC PAYS DE FONTENAY-VEENDEE - BUDGET PRINCIPAL - CA - 2020

(1)	Libellé	Sous-fonction 02						Sous-fonction 04	
		020 Administrat°générale collectivité	021 Assemblée locale	022 Administration générale de l'état	023 Information, communication, publicité	024 Fêtes et cérémonies	025 Aides aux assoc. (non classées ailleurs)	026 Cimetières et pompes funèbres	041 Subvention globale
20	Immobilisations incorporelles	25 508,16	0,00	0,00	0,00	0,00	0,00	0,00	0,00
2031	Frais d'études	0,00	0,00	0,00	0,00	0,00	0,00	0,00	0,00
2051	Concessions, droits similaires	25 508,16	0,00	0,00	0,00	0,00	0,00	0,00	0,00
2088	Autres immobilisations incorporelles	0,00	0,00	0,00	0,00	0,00	0,00	0,00	0,00
204	Subventions d'équipement versées	40 000,00	0,00	0,00	0,00	0,00	0,00	0,00	0,00
204112	Subv. Etat : Bâtiments, installations	0,00	0,00	0,00	0,00	0,00	0,00	0,00	0,00
2041412	Subv.Cne GFP : Bâtiments, installations	40 000,00	0,00	0,00	0,00	0,00	0,00	0,00	0,00
21	Immobilisations corporelles	193 684,54	0,00	0,00	0,00	0,00	0,00	0,00	0,00
2111	Terrains nus	0,00	0,00	0,00	0,00	0,00	0,00	0,00	0,00
2135	Installations générales, agencements	0,00	0,00	0,00	0,00	0,00	0,00	0,00	0,00
21538	Autres réseaux	0,00	0,00	0,00	0,00	0,00	0,00	0,00	0,00
21568	Autres matériels, outillages incendie	0,00	0,00	0,00	0,00	0,00	0,00	0,00	0,00
2182	Matériel de transport	122 023,26	0,00	0,00	0,00	0,00	0,00	0,00	0,00
2183	Matériel de bureau et informatique	46 919,71	0,00	0,00	0,00	0,00	0,00	0,00	0,00
2184	Mobilier	7 580,17	0,00	0,00	0,00	0,00	0,00	0,00	0,00
2188	Autres immobilisations corporelles	17 161,40	0,00	0,00	0,00	0,00	0,00	0,00	0,00
22	Immobilisations reçues en affectation	0,00	0,00	0,00	0,00	0,00	0,00	0,00	0,00
23	Immobilisations en cours	112 926,88	0,00	0,00	0,00	0,00	0,00	0,00	0,00
2313	Constructions	81 539,46	0,00	0,00	0,00	0,00	0,00	0,00	0,00
2317	Immo. corporelles reçues mise à dispo.	30 076,94	0,00	0,00	0,00	0,00	0,00	0,00	0,00
232	Immobilisations incorporelles en cours	1 310,48	0,00	0,00	0,00	0,00	0,00	0,00	0,00
26	Participat° et créances rattachées	0,00	0,00	0,00	0,00	0,00	0,00	0,00	0,00
27	Autres immobilisations financières	0,00	0,00	0,00	0,00	0,00	0,00	0,00	0,00
Opérations d'équipement		0,00	0,00	0,00	0,00	0,00	0,00	0,00	0,00
Opérations pour compte de tiers		0,00	0,00	0,00	0,00	0,00	0,00	0,00	0,00

CC PAYS DE FONTENAY-VEENDEE - BUDGET PRINCIPAL - CA - 2020

(1)	Libellé	Sous-fonction 02						Sous-fonction 04		
		020 Administrat° générale collectivité	021 Assemblée locale	022 Administration générale de l'état	023 Information, communication, publicité	024 Fêtes et cérémonies	025 Aides aux assoc. (non classées ailleurs)	026 Cimetières et pompes funèbres	041 Subvention globale	048 Autres act° de coopérat° décentralisée
Restes à réaliser au 31/12		452 617,82	0,00	0,00	0,00	0,00	0,00	0,00	0,00	0,00
RECETTES (2)		797 843,75	0,00	0,00	0,00	0,00	0,00	0,00	0,00	0,00
Réalizations		465 248,33	0,00	0,00	0,00	0,00	0,00	0,00	0,00	0,00
001	Solde d'exécution sect° d'investissement	0,00	0,00	0,00	0,00	0,00	0,00	0,00	0,00	0,00
010	Stocks	0,00	0,00	0,00	0,00	0,00	0,00	0,00	0,00	0,00
040	Opérat° ordre transfert entre sections	300,21	0,00	0,00	0,00	0,00	0,00	0,00	0,00	0,00
192	Plus ou moins-values sur cession immo.	0,00	0,00	0,00	0,00	0,00	0,00	0,00	0,00	0,00
2111	Terrains nus	0,00	0,00	0,00	0,00	0,00	0,00	0,00	0,00	0,00
21318	Autres bâtiments publics	0,00	0,00	0,00	0,00	0,00	0,00	0,00	0,00	0,00
21578	Autre matériel et outillage de voirie	0,00	0,00	0,00	0,00	0,00	0,00	0,00	0,00	0,00
2182	Matériel de transport	0,00	0,00	0,00	0,00	0,00	0,00	0,00	0,00	0,00
2188	Autres immobilisations corporelles	300,21	0,00	0,00	0,00	0,00	0,00	0,00	0,00	0,00
28031	Frais d'études	0,00	0,00	0,00	0,00	0,00	0,00	0,00	0,00	0,00
28033	Frais d'insertion	0,00	0,00	0,00	0,00	0,00	0,00	0,00	0,00	0,00
2804112	Subv. Etat : Bâtiments, installations	0,00	0,00	0,00	0,00	0,00	0,00	0,00	0,00	0,00
2804132	Subv. Dpt : Bâtiments, installations	0,00	0,00	0,00	0,00	0,00	0,00	0,00	0,00	0,00
28041411	Subv.Cne GFP : Bien mobilier, matériel	0,00	0,00	0,00	0,00	0,00	0,00	0,00	0,00	0,00
28041412	Subv.Cne GFP : Bâtiments, installations	0,00	0,00	0,00	0,00	0,00	0,00	0,00	0,00	0,00
28041413	Subv.Cne GFP : Projet infrastructure	0,00	0,00	0,00	0,00	0,00	0,00	0,00	0,00	0,00
28041482	Subv.Cne : Bâtiments, installations	0,00	0,00	0,00	0,00	0,00	0,00	0,00	0,00	0,00
28041512	GFP rat : Bâtiments, installations	0,00	0,00	0,00	0,00	0,00	0,00	0,00	0,00	0,00
28041513	GFP rat : Projet infrastructure	0,00	0,00	0,00	0,00	0,00	0,00	0,00	0,00	0,00
28041581	GFP : Bien mobilier, matériel	0,00	0,00	0,00	0,00	0,00	0,00	0,00	0,00	0,00
28041582	GFP : Bâtiments, installations	0,00	0,00	0,00	0,00	0,00	0,00	0,00	0,00	0,00
28041622	CCAS : Bâtiments, installations	0,00	0,00	0,00	0,00	0,00	0,00	0,00	0,00	0,00
28041632	ADM : Bâtiments, installations	0,00	0,00	0,00	0,00	0,00	0,00	0,00	0,00	0,00
2804171	Autres EPL : Bien mobilier, matériel	0,00	0,00	0,00	0,00	0,00	0,00	0,00	0,00	0,00

CC PAYS DE FONTENAY-VEENDEE - BUDGET PRINCIPAL - CA - 2020

(1)	Libellé	Sous-fonction 02						Sous-fonction 04		
		020 Administrat°générale collectivité	021 Assemblée locale	022 Administration générale de l'état	023 Information, communication, publicité	024 Fêtes et cérémonies	025 Aides aux assoc. (non classées ailleurs)	026 Cimetières et pompes funèbres	041 Subvention globale	048 Autres act° de coopérat° décentralisée
2804172	Autres EPL : Bâtiments, installations	0,00	0,00	0,00	0,00	0,00	0,00	0,00	0,00	0,00
2804181	Autres org pub - Biens mob, mat, études	0,00	0,00	0,00	0,00	0,00	0,00	0,00	0,00	0,00
2804182	Autres org pub - Bâtiments et installat°	0,00	0,00	0,00	0,00	0,00	0,00	0,00	0,00	0,00
2804183	Autres org pub-Proj infrastruct int nat.	0,00	0,00	0,00	0,00	0,00	0,00	0,00	0,00	0,00
280421	Privé : Bien mobilier, matériel	0,00	0,00	0,00	0,00	0,00	0,00	0,00	0,00	0,00
280422	Privé : Bâtiments, installations	0,00	0,00	0,00	0,00	0,00	0,00	0,00	0,00	0,00
2804412	Sub nat org pub - Bâtiments, installat°	0,00	0,00	0,00	0,00	0,00	0,00	0,00	0,00	0,00
28051	Concessions et droits similaires	0,00	0,00	0,00	0,00	0,00	0,00	0,00	0,00	0,00
28121	Plantations d'arbres et d'arbustes	0,00	0,00	0,00	0,00	0,00	0,00	0,00	0,00	0,00
28128	Autres aménagements de terrains	0,00	0,00	0,00	0,00	0,00	0,00	0,00	0,00	0,00
281318	Autres bâtiments publics	0,00	0,00	0,00	0,00	0,00	0,00	0,00	0,00	0,00
28132	Immeubles de rapport	0,00	0,00	0,00	0,00	0,00	0,00	0,00	0,00	0,00
28135	Installations générales, agencements, ..	0,00	0,00	0,00	0,00	0,00	0,00	0,00	0,00	0,00
281568	Autres matériels, outillages incendie	0,00	0,00	0,00	0,00	0,00	0,00	0,00	0,00	0,00
281578	Autre matériel et outillage de voirie	0,00	0,00	0,00	0,00	0,00	0,00	0,00	0,00	0,00
28158	Autres installat°, matériel et outillage	0,00	0,00	0,00	0,00	0,00	0,00	0,00	0,00	0,00
281784	Mobilier (m. à dispo)	0,00	0,00	0,00	0,00	0,00	0,00	0,00	0,00	0,00
281788	Autres immo. corporelles (m. à dispo)	0,00	0,00	0,00	0,00	0,00	0,00	0,00	0,00	0,00
28181	Installations générales, aménagt divers	0,00	0,00	0,00	0,00	0,00	0,00	0,00	0,00	0,00
28182	Matériel de transport	0,00	0,00	0,00	0,00	0,00	0,00	0,00	0,00	0,00
28183	Matériel de bureau et informatique	0,00	0,00	0,00	0,00	0,00	0,00	0,00	0,00	0,00
28184	Mobilier	0,00	0,00	0,00	0,00	0,00	0,00	0,00	0,00	0,00
28188	Autres immo. corporelles	0,00	0,00	0,00	0,00	0,00	0,00	0,00	0,00	0,00
041	Opérations patrimoniales	0,00	0,00	0,00	0,00	0,00	0,00	0,00	0,00	0,00

CC PAYS DE FONTENAY-VEENDEE - BUDGET PRINCIPAL - CA - 2020

(1)	Libellé	Sous-fonction 02							Sous-fonction 04	
		020 Administrat°générale collectivité	021 Assemblée locale	022 Administration générale de l'état	023 Information, communication, publicité	024 Fêtes et cérémonies	025 Aides aux assoc. (non classées ailleurs)	026 Cimetières et pompes funèbres	041 Subvention globale	048 Autres act° de coopérat° décentralisée
13241	Subv. non transf. Communes du GFP	0,00	0,00	0,00	0,00	0,00	0,00	0,00	0,00	0,00
238	Avances versées commandes immo. incorp.	0,00	0,00	0,00	0,00	0,00	0,00	0,00	0,00	0,00
10	Dotations, fonds divers et réserves	0,00	0,00	0,00	0,00	0,00	0,00	0,00	0,00	0,00
10222	FCTVA	0,00	0,00	0,00	0,00	0,00	0,00	0,00	0,00	0,00
1068	Excédents de fonctionnement capitalisés	0,00	0,00	0,00	0,00	0,00	0,00	0,00	0,00	0,00
13	Subventions d'investissement	87 621,60	0,00	0,00	0,00	0,00	0,00	0,00	0,00	0,00
1312	Subv. transf. Régions	87 621,60	0,00	0,00	0,00	0,00	0,00	0,00	0,00	0,00
1321	Subv. non transf. Etat, établ. nationaux	0,00	0,00	0,00	0,00	0,00	0,00	0,00	0,00	0,00
16	Emprunts et dettes assimilées	0,00	0,00	0,00	0,00	0,00	0,00	0,00	0,00	0,00
18	Compte de liaison : affectat° (BA,régie)	0,00	0,00	0,00	0,00	0,00	0,00	0,00	0,00	0,00
20	Immobilisations incorporelles	0,00	0,00	0,00	0,00	0,00	0,00	0,00	0,00	0,00
204	Subventions d'équipement versées	377 326,52	0,00	0,00	0,00	0,00	0,00	0,00	0,00	0,00
204183	Autres org pub-Proj infrastruct int nat.	377 326,52	0,00	0,00	0,00	0,00	0,00	0,00	0,00	0,00
21	Immobilisations corporelles	0,00	0,00	0,00	0,00	0,00	0,00	0,00	0,00	0,00
22	Immobilisations reçues en affectation	0,00	0,00	0,00	0,00	0,00	0,00	0,00	0,00	0,00
23	Immobilisations en cours	0,00	0,00	0,00	0,00	0,00	0,00	0,00	0,00	0,00
26	Participat° et créances rattachées	0,00	0,00	0,00	0,00	0,00	0,00	0,00	0,00	0,00
27	Autres immobilisations financières	0,00	0,00	0,00	0,00	0,00	0,00	0,00	0,00	0,00
Opérations pour compte de tiers		0,00	0,00	0,00	0,00	0,00	0,00	0,00	0,00	0,00
Restes à réaliser au 31/12		332 595,42	0,00	0,00	0,00	0,00	0,00	0,00	0,00	0,00
SOLDE (2)		-114 117,53	0,00	0,00	0,00	0,00	0,00	0,00	0,00	0,00

(1) Pour le croisement par nature, le détail est fait selon le niveau de vote choisi par l'assemblée délibérante (chapitre, article ou article spécialisé).

(2) Le solde correspond à la différence entre les recettes et les dépenses. Les dépenses et les recettes correspondent à la somme des dépenses et des recettes de l'exercice ainsi que des restes à réaliser et des reports (lignes budgétaires 001 et 002). Les lignes reports 001 et 002 apparaissent à la colonne 01-Non ventilables.

IV – ANNEXES	IV
ELEMENTS DU BILAN PRESENTATION CROISEE PAR FONCTION – DETAIL INVESTISSEMENT	A1.2

FONCTION 1 – Sécurité et salubrité publiques

(1)	Libellé	11 Sécurité intérieure	12 Hygiène et salubrité publique	Total
DEPENSES (2)				
		3 147,41	0,00	3 147,41
Réalizations		3 147,41	0,00	3 147,41
001	Solde d'exécution sect° d'investissement	0,00	0,00	0,00
010	Stocks	0,00	0,00	0,00
040	Opérat° ordre transfert entre sections	0,00	0,00	0,00
041	Opérations patrimoniales	0,00	0,00	0,00
10	Dotations, fonds divers et réserves	0,00	0,00	0,00
13	Subventions d'investissement	0,00	0,00	0,00
16	Emprunts et dettes assimilées	0,00	0,00	0,00
18	Compte de liaison : affectat° (BA,régie)	0,00	0,00	0,00
20	Immobilisations incorporelles	0,00	0,00	0,00
204	Subventions d'équipement versées	3 147,41	0,00	3 147,41
204172	Autres EPL : Bâtiments, installations	3 147,41	0,00	3 147,41
21	Immobilisations corporelles	0,00	0,00	0,00
22	Immobilisations reçues en affectation	0,00	0,00	0,00
23	Immobilisations en cours	0,00	0,00	0,00
26	Participat° et créances rattachées	0,00	0,00	0,00
27	Autres immobilisations financières	0,00	0,00	0,00
Opérations d'équipement		0,00	0,00	0,00
Opérations pour compte de tiers		0,00	0,00	0,00
Restes à réaliser au 31/12		0,00	0,00	0,00
RECETTES (2)				
Réalizations		0,00	0,00	0,00
001	Solde d'exécution sect° d'investissement	0,00	0,00	0,00
010	Stocks	0,00	0,00	0,00
040	Opérat° ordre transfert entre sections	0,00	0,00	0,00
041	Opérations patrimoniales	0,00	0,00	0,00
10	Dotations, fonds divers et réserves	0,00	0,00	0,00
13	Subventions d'investissement	0,00	0,00	0,00
16	Emprunts et dettes assimilées	0,00	0,00	0,00
18	Compte de liaison : affectat° (BA,régie)	0,00	0,00	0,00

CC PAYS DE FONTENAY-VEENDEE - BUDGET PRINCIPAL - CA - 2020

(1)	Libellé	11 Sécurité intérieure	12 Hygiène et salubrité publique	Total
20	Immobilisations incorporelles	0,00	0,00	0,00
204	Subventions d'équipement versées	0,00	0,00	0,00
21	Immobilisations corporelles	0,00	0,00	0,00
22	Immobilisations reçues en affectation	0,00	0,00	0,00
23	Immobilisations en cours	0,00	0,00	0,00
26	Participat° et créances rattachées	0,00	0,00	0,00
27	Autres immobilisations financières	0,00	0,00	0,00
Opérations pour compte de tiers		0,00	0,00	0,00
Restes à réaliser au 31/12		0,00	0,00	0,00
SOLDE (2)		-3 147,41	0,00	-3 147,41

(1)	Libellé	Sous-fonction 11				
		110 Services communs	111 Police nationale	112 Police municipale	113 Pompiers, incendies et secours	114 Autres services de protection civile
DEPENSES (2)		0,00	0,00	0,00	3 147,41	0,00
Réalizations		0,00	0,00	0,00	3 147,41	0,00
001	Solde d'exécution sect° d'investissement	0,00	0,00	0,00	0,00	0,00
010	Stocks	0,00	0,00	0,00	0,00	0,00
040	Opérat° ordre transfert entre sections	0,00	0,00	0,00	0,00	0,00
041	Opérations patrimoniales	0,00	0,00	0,00	0,00	0,00
10	Dotations, fonds divers et réserves	0,00	0,00	0,00	0,00	0,00
13	Subventions d'investissement	0,00	0,00	0,00	0,00	0,00
16	Emprunts et dettes assimilées	0,00	0,00	0,00	0,00	0,00
18	Compte de liaison : affectat° (BA,régie)	0,00	0,00	0,00	0,00	0,00
20	Immobilisations incorporelles	0,00	0,00	0,00	0,00	0,00
204	Subventions d'équipement versées	0,00	0,00	0,00	3 147,41	0,00
204172	Autres EPL : Bâtiments, installations	0,00	0,00	0,00	3 147,41	0,00
21	Immobilisations corporelles	0,00	0,00	0,00	0,00	0,00
22	Immobilisations reçues en affectation	0,00	0,00	0,00	0,00	0,00
23	Immobilisations en cours	0,00	0,00	0,00	0,00	0,00
26	Participat° et créances rattachées	0,00	0,00	0,00	0,00	0,00
27	Autres immobilisations financières	0,00	0,00	0,00	0,00	0,00
Opérations d'équipement		0,00	0,00	0,00	0,00	0,00
Opérations pour compte de tiers		0,00	0,00	0,00	0,00	0,00
Restes à réaliser au 31/12		0,00	0,00	0,00	0,00	0,00
RECETTES (2)		0,00	0,00	0,00	0,00	0,00
Réalizations		0,00	0,00	0,00	0,00	0,00
001	Solde d'exécution sect° d'investissement	0,00	0,00	0,00	0,00	0,00

CC PAYS DE FONTENAY-VEENDEE - BUDGET PRINCIPAL - CA - 2020

(1)	Libellé	Sous-fonction 11				
		110 Services communs	111 Police nationale	112 Police municipale	113 Pompiers, incendies et secours	114 Autres services de protection civile
010	Stocks	0,00	0,00	0,00	0,00	0,00
040	Opérat° ordre transfert entre sections	0,00	0,00	0,00	0,00	0,00
041	Opérations patrimoniales	0,00	0,00	0,00	0,00	0,00
10	Dotations, fonds divers et réserves	0,00	0,00	0,00	0,00	0,00
13	Subventions d'investissement	0,00	0,00	0,00	0,00	0,00
16	Emprunts et dettes assimilées	0,00	0,00	0,00	0,00	0,00
18	Compte de liaison : affectat° (BA,régie)	0,00	0,00	0,00	0,00	0,00
20	Immobilisations incorporelles	0,00	0,00	0,00	0,00	0,00
204	Subventions d'équipement versées	0,00	0,00	0,00	0,00	0,00
21	Immobilisations corporelles	0,00	0,00	0,00	0,00	0,00
22	Immobilisations reçues en affectation	0,00	0,00	0,00	0,00	0,00
23	Immobilisations en cours	0,00	0,00	0,00	0,00	0,00
26	Participat° et créances rattachées	0,00	0,00	0,00	0,00	0,00
27	Autres immobilisations financières	0,00	0,00	0,00	0,00	0,00
Opérations pour compte de tiers		0,00	0,00	0,00	0,00	0,00
Restes à réaliser au 31/12		0,00	0,00	0,00	0,00	0,00
SOLDE (2)		0,00	0,00	0,00	-3 147,41	0,00

(1) Pour le croisement par nature, le détail est fait selon le niveau de vote choisi par l'assemblée délibérante (chapitre, article ou article spécialisé).

(2) Le solde correspond à la différence entre les recettes et les dépenses. Les dépenses et les recettes correspondent à la somme des dépenses et des recettes de l'exercice ainsi que des restes à réaliser et des reports (lignes budgétaires 001 et 002). Les lignes reports 001 et 002 apparaissent à la colonne 01-Non ventilables.

IV – ANNEXES	IV
ELEMENTS DU BILAN PRESENTATION CROISEE PAR FONCTION – DETAIL INVESTISSEMENT	A1.2

FONCTION 2 – Enseignement - Formation

(1)	Libellé	20 Services communs	21 Enseignement du premier degré	22 Enseignement du deuxième degré	23 Enseignement supérieur	24 Formation continue	25 Services annexes de l'enseignement	Total
DEPENSES (2)		0,00	0,00	0,00	0,00	0,00	0,00	0,00
Réalizations		0,00	0,00	0,00	0,00	0,00	0,00	0,00
001	Solde d'exécution sect° d'investissement	0,00	0,00	0,00	0,00	0,00	0,00	0,00
010	Stocks	0,00	0,00	0,00	0,00	0,00	0,00	0,00
040	Opérat° ordre transfert entre sections	0,00	0,00	0,00	0,00	0,00	0,00	0,00
041	Opérations patrimoniales	0,00	0,00	0,00	0,00	0,00	0,00	0,00
10	Dotations, fonds divers et réserves	0,00	0,00	0,00	0,00	0,00	0,00	0,00
13	Subventions d'investissement	0,00	0,00	0,00	0,00	0,00	0,00	0,00
16	Emprunts et dettes assimilées	0,00	0,00	0,00	0,00	0,00	0,00	0,00
18	Compte de liaison : affectat° (BA,régie)	0,00	0,00	0,00	0,00	0,00	0,00	0,00
20	Immobilisations incorporelles	0,00	0,00	0,00	0,00	0,00	0,00	0,00
204	Subventions d'équipement versées	0,00	0,00	0,00	0,00	0,00	0,00	0,00
21	Immobilisations corporelles	0,00	0,00	0,00	0,00	0,00	0,00	0,00
22	Immobilisations reçues en affectation	0,00	0,00	0,00	0,00	0,00	0,00	0,00
23	Immobilisations en cours	0,00	0,00	0,00	0,00	0,00	0,00	0,00
26	Participat° et créances rattachées	0,00	0,00	0,00	0,00	0,00	0,00	0,00
27	Autres immobilisations financières	0,00	0,00	0,00	0,00	0,00	0,00	0,00
Opérations d'équipement		0,00	0,00	0,00	0,00	0,00	0,00	0,00
Opérations pour compte de tiers		0,00	0,00	0,00	0,00	0,00	0,00	0,00
Restes à réaliser au 31/12		0,00	0,00	0,00	0,00	0,00	0,00	0,00
RECETTES (2)		0,00	0,00	0,00	0,00	0,00	0,00	0,00
Réalizations		0,00	0,00	0,00	0,00	0,00	0,00	0,00
001	Solde d'exécution sect° d'investissement	0,00	0,00	0,00	0,00	0,00	0,00	0,00
010	Stocks	0,00	0,00	0,00	0,00	0,00	0,00	0,00
040	Opérat° ordre transfert entre sections	0,00	0,00	0,00	0,00	0,00	0,00	0,00

CC PAYS DE FONTENAY-VEENDEE - BUDGET PRINCIPAL - CA - 2020

(1)	Libellé	20 Services communs	21 Enseignement du premier degré	22 Enseignement du deuxième degré	23 Enseignement supérieur	24 Formation continue	25 Services annexes de l'enseignement	Total
041	Opérations patrimoniales	0,00	0,00	0,00	0,00	0,00	0,00	0,00
10	Dotations, fonds divers et réserves	0,00	0,00	0,00	0,00	0,00	0,00	0,00
13	Subventions d'investissement	0,00	0,00	0,00	0,00	0,00	0,00	0,00
16	Emprunts et dettes assimilées	0,00	0,00	0,00	0,00	0,00	0,00	0,00
18	Compte de liaison : affectat° (BA,régie)	0,00	0,00	0,00	0,00	0,00	0,00	0,00
20	Immobilisations incorporelles	0,00	0,00	0,00	0,00	0,00	0,00	0,00
204	Subventions d'équipement versées	0,00	0,00	0,00	0,00	0,00	0,00	0,00
21	Immobilisations corporelles	0,00	0,00	0,00	0,00	0,00	0,00	0,00
22	Immobilisations reçues en affectation	0,00	0,00	0,00	0,00	0,00	0,00	0,00
23	Immobilisations en cours	0,00	0,00	0,00	0,00	0,00	0,00	0,00
26	Participat° et créances rattachées	0,00	0,00	0,00	0,00	0,00	0,00	0,00
27	Autres immobilisations financières	0,00	0,00	0,00	0,00	0,00	0,00	0,00
	Opérations pour compte de tiers	0,00	0,00	0,00	0,00	0,00	0,00	0,00
	Restes à réaliser au 31/12	0,00	0,00	0,00	0,00	0,00	0,00	0,00
	SOLDE (2)	0,00	0,00	0,00	0,00	0,00	0,00	0,00

(1)	Libellé	Sous-fonction 21			Sous-fonction 25				
		211 Ecoles maternelles	212 Ecoles primaires	213 Classes regroupées	251 Hébergement et restauration scolaire	252 Transports scolaires	253 Sport scolaire	254 Médecine scolaire	255 Classes de découverte et autres services
	DEPENSES (2)	0,00	0,00	0,00	0,00	0,00	0,00	0,00	0,00
	Réalisations	0,00	0,00	0,00	0,00	0,00	0,00	0,00	0,00
001	Solde d'exécution sect° d'investissement	0,00	0,00	0,00	0,00	0,00	0,00	0,00	0,00
010	Stocks	0,00	0,00	0,00	0,00	0,00	0,00	0,00	0,00
040	Opérat° ordre transfert entre sections	0,00	0,00	0,00	0,00	0,00	0,00	0,00	0,00
041	Opérations patrimoniales	0,00	0,00	0,00	0,00	0,00	0,00	0,00	0,00
10	Dotations, fonds divers et réserves	0,00	0,00	0,00	0,00	0,00	0,00	0,00	0,00
13	Subventions d'investissement	0,00	0,00	0,00	0,00	0,00	0,00	0,00	0,00
16	Emprunts et dettes assimilées	0,00	0,00	0,00	0,00	0,00	0,00	0,00	0,00
18	Compte de liaison : affectat° (BA,régie)	0,00	0,00	0,00	0,00	0,00	0,00	0,00	0,00
20	Immobilisations incorporelles	0,00	0,00	0,00	0,00	0,00	0,00	0,00	0,00
204	Subventions d'équipement versées	0,00	0,00	0,00	0,00	0,00	0,00	0,00	0,00
21	Immobilisations corporelles	0,00	0,00	0,00	0,00	0,00	0,00	0,00	0,00
22	Immobilisations reçues en affectation	0,00	0,00	0,00	0,00	0,00	0,00	0,00	0,00
23	Immobilisations en cours	0,00	0,00	0,00	0,00	0,00	0,00	0,00	0,00
26	Participat° et créances rattachées	0,00	0,00	0,00	0,00	0,00	0,00	0,00	0,00

CC PAYS DE FONTENAY-VEENDEE - BUDGET PRINCIPAL - CA - 2020

(1)	Libellé	Sous-fonction 21			Sous-fonction 25				
		211 Ecoles maternelles	212 Ecoles primaires	213 Classes regroupées	251 Hébergement et restauration scolaire	252 Transports scolaires	253 Sport scolaire	254 Médecine scolaire	255 Classes de découverte et autres services
27	Autres immobilisations financières	0,00	0,00	0,00	0,00	0,00	0,00	0,00	0,00
	Opérations d'équipement	0,00	0,00	0,00	0,00	0,00	0,00	0,00	0,00
	Opérations pour compte de tiers	0,00	0,00	0,00	0,00	0,00	0,00	0,00	0,00
	Restes à réaliser au 31/12	0,00	0,00	0,00	0,00	0,00	0,00	0,00	0,00
	RECETTES (2)	0,00	0,00	0,00	0,00	0,00	0,00	0,00	0,00
	Réalisations	0,00	0,00	0,00	0,00	0,00	0,00	0,00	0,00
001	Solde d'exécution sect° d'investissement	0,00	0,00	0,00	0,00	0,00	0,00	0,00	0,00
010	Stocks	0,00	0,00	0,00	0,00	0,00	0,00	0,00	0,00
040	Opérat° ordre transfert entre sections	0,00	0,00	0,00	0,00	0,00	0,00	0,00	0,00
041	Opérations patrimoniales	0,00	0,00	0,00	0,00	0,00	0,00	0,00	0,00
10	Dotations, fonds divers et réserves	0,00	0,00	0,00	0,00	0,00	0,00	0,00	0,00
13	Subventions d'investissement	0,00	0,00	0,00	0,00	0,00	0,00	0,00	0,00
16	Emprunts et dettes assimilées	0,00	0,00	0,00	0,00	0,00	0,00	0,00	0,00
18	Compte de liaison : affectat° (BA,régie)	0,00	0,00	0,00	0,00	0,00	0,00	0,00	0,00
20	Immobilisations incorporelles	0,00	0,00	0,00	0,00	0,00	0,00	0,00	0,00
204	Subventions d'équipement versées	0,00	0,00	0,00	0,00	0,00	0,00	0,00	0,00
21	Immobilisations corporelles	0,00	0,00	0,00	0,00	0,00	0,00	0,00	0,00
22	Immobilisations reçues en affectation	0,00	0,00	0,00	0,00	0,00	0,00	0,00	0,00
23	Immobilisations en cours	0,00	0,00	0,00	0,00	0,00	0,00	0,00	0,00
26	Participat° et créances rattachées	0,00	0,00	0,00	0,00	0,00	0,00	0,00	0,00
27	Autres immobilisations financières	0,00	0,00	0,00	0,00	0,00	0,00	0,00	0,00
	Opérations pour compte de tiers	0,00	0,00	0,00	0,00	0,00	0,00	0,00	0,00
	Restes à réaliser au 31/12	0,00	0,00	0,00	0,00	0,00	0,00	0,00	0,00
	SOLDE (2)	0,00	0,00	0,00	0,00	0,00	0,00	0,00	0,00

(1) Pour le croisement par nature, le détail est fait selon le niveau de vote choisi par l'assemblée délibérante (chapitre, article ou article spécialisé).

(2) Le solde correspond à la différence entre les recettes et les dépenses. Les dépenses et les recettes correspondent à la somme des dépenses et des recettes de l'exercice ainsi que des restes à réaliser et des reports (lignes budgétaires 001 et 002). Les lignes reports 001 et 002 apparaissent à la colonne 01-Non ventilables.

IV – ANNEXES	IV
ELEMENTS DU BILAN PRESENTATION CROISEE PAR FONCTION – DETAIL INVESTISSEMENT	A1.2

FONCTION 3 – Culture

(1)	Libellé	30 Services communs	31 Expression artistique	32 Conservation et diffusion des patrimoine	33 Action culturelle	Total
DEPENSES (2)		0,00	2 939,66	0,00	0,00	2 939,66
Réalizations		0,00	503,64	0,00	0,00	503,64
001	Solde d'exécution sect° d'investissement	0,00	0,00	0,00	0,00	0,00
010	Stocks	0,00	0,00	0,00	0,00	0,00
040	Opérat° ordre transfert entre sections	0,00	0,00	0,00	0,00	0,00
041	Opérations patrimoniales	0,00	0,00	0,00	0,00	0,00
10	Dotations, fonds divers et réserves	0,00	0,00	0,00	0,00	0,00
13	Subventions d'investissement	0,00	0,00	0,00	0,00	0,00
16	Emprunts et dettes assimilées	0,00	0,00	0,00	0,00	0,00
18	Compte de liaison : affectat° (BA,régie)	0,00	0,00	0,00	0,00	0,00
20	Immobilisations incorporelles	0,00	503,64	0,00	0,00	503,64
2051	Concessions, droits similaires	0,00	503,64	0,00	0,00	503,64
204	Subventions d'équipement versées	0,00	0,00	0,00	0,00	0,00
21	Immobilisations corporelles	0,00	0,00	0,00	0,00	0,00
2188	Autres immobilisations corporelles	0,00	0,00	0,00	0,00	0,00
22	Immobilisations reçues en affectation	0,00	0,00	0,00	0,00	0,00
23	Immobilisations en cours	0,00	0,00	0,00	0,00	0,00
26	Participat° et créances rattachées	0,00	0,00	0,00	0,00	0,00
27	Autres immobilisations financières	0,00	0,00	0,00	0,00	0,00
Opérations d'équipement		0,00	0,00	0,00	0,00	0,00
Opérations pour compte de tiers		0,00	0,00	0,00	0,00	0,00
Restes à réaliser au 31/12		0,00	2 436,02	0,00	0,00	2 436,02
RECETTES (2)		0,00	0,00	0,00	0,00	0,00
Réalizations		0,00	0,00	0,00	0,00	0,00
001	Solde d'exécution sect° d'investissement	0,00	0,00	0,00	0,00	0,00
010	Stocks	0,00	0,00	0,00	0,00	0,00
040	Opérat° ordre transfert entre sections	0,00	0,00	0,00	0,00	0,00
041	Opérations patrimoniales	0,00	0,00	0,00	0,00	0,00
10	Dotations, fonds divers et réserves	0,00	0,00	0,00	0,00	0,00
13	Subventions d'investissement	0,00	0,00	0,00	0,00	0,00

CC PAYS DE FONTENAY-VEENDEE - BUDGET PRINCIPAL - CA - 2020

(1)	Libellé	30 Services communs	31 Expression artistique	32 Conservation et diffusion des patrimoine	33 Action culturelle	Total
16	Emprunts et dettes assimilées	0,00	0,00	0,00	0,00	0,00
18	Compte de liaison : affectat° (BA,régie)	0,00	0,00	0,00	0,00	0,00
20	Immobilisations incorporelles	0,00	0,00	0,00	0,00	0,00
204	Subventions d'équipement versées	0,00	0,00	0,00	0,00	0,00
21	Immobilisations corporelles	0,00	0,00	0,00	0,00	0,00
22	Immobilisations reçues en affectation	0,00	0,00	0,00	0,00	0,00
23	Immobilisations en cours	0,00	0,00	0,00	0,00	0,00
26	Participat° et créances rattachées	0,00	0,00	0,00	0,00	0,00
27	Autres immobilisations financières	0,00	0,00	0,00	0,00	0,00
Opérations pour compte de tiers		0,00	0,00	0,00	0,00	0,00
Restes à réaliser au 31/12		0,00	0,00	0,00	0,00	0,00
SOLDE (2)		0,00	-2 939,66	0,00	0,00	-2 939,66

(1)	Libellé	Sous-fonction 31				Sous-fonction 32			
		311 Expression musicale, lyrique et choré.	312 Arts plastiques, activités artistiques	313 Théâtres	314 Cinémas et autres salles de spectacles	321 Bibliothèques et médiathèques	322 Musées	323 Archives	324 Entretien du patrimoine culturel
DEPENSES (2)		1 138,74	1 800,92	0,00	0,00	0,00	0,00	0,00	0,00
Réalizations		503,64	0,00	0,00	0,00	0,00	0,00	0,00	0,00
001	Solde d'exécution sect° d'investissement	0,00	0,00	0,00	0,00	0,00	0,00	0,00	0,00
010	Stocks	0,00	0,00	0,00	0,00	0,00	0,00	0,00	0,00
040	Opérat° ordre transfert entre sections	0,00	0,00	0,00	0,00	0,00	0,00	0,00	0,00
041	Opérations patrimoniales	0,00	0,00	0,00	0,00	0,00	0,00	0,00	0,00
10	Dotations, fonds divers et réserves	0,00	0,00	0,00	0,00	0,00	0,00	0,00	0,00
13	Subventions d'investissement	0,00	0,00	0,00	0,00	0,00	0,00	0,00	0,00
16	Emprunts et dettes assimilées	0,00	0,00	0,00	0,00	0,00	0,00	0,00	0,00
18	Compte de liaison : affectat° (BA,régie)	0,00	0,00	0,00	0,00	0,00	0,00	0,00	0,00
20	Immobilisations incorporelles	503,64	0,00	0,00	0,00	0,00	0,00	0,00	0,00
2051	Concessions, droits similaires	503,64	0,00	0,00	0,00	0,00	0,00	0,00	0,00
204	Subventions d'équipement versées	0,00	0,00	0,00	0,00	0,00	0,00	0,00	0,00
21	Immobilisations corporelles	0,00	0,00	0,00	0,00	0,00	0,00	0,00	0,00
2188	Autres immobilisations corporelles	0,00	0,00	0,00	0,00	0,00	0,00	0,00	0,00
22	Immobilisations reçues en affectation	0,00	0,00	0,00	0,00	0,00	0,00	0,00	0,00
23	Immobilisations en cours	0,00	0,00	0,00	0,00	0,00	0,00	0,00	0,00
26	Participat° et créances rattachées	0,00	0,00	0,00	0,00	0,00	0,00	0,00	0,00
27	Autres immobilisations financières	0,00	0,00	0,00	0,00	0,00	0,00	0,00	0,00
Opérations d'équipement		0,00	0,00	0,00	0,00	0,00	0,00	0,00	0,00
Opérations pour compte de tiers		0,00	0,00	0,00	0,00	0,00	0,00	0,00	0,00

CC PAYS DE FONTENAY-VEENDEE - BUDGET PRINCIPAL - CA - 2020

(1)	Libellé	Sous-fonction 31				Sous-fonction 32			
		311 Expression musicale, lyrique et choré.	312 Arts plastiques, activités artistiques	313 Théâtres	314 Cinémas et autres salles de spectacles	321 Bibliothèques et médiathèques	322 Musées	323 Archives	324 Entretien du patrimoine culturel
	Restes à réaliser au 31/12	635,10	1 800,92	0,00	0,00	0,00	0,00	0,00	0,00
	RECETTES (2)	0,00	0,00	0,00	0,00	0,00	0,00	0,00	0,00
	Réalisations	0,00	0,00	0,00	0,00	0,00	0,00	0,00	0,00
001	Solde d'exécution sect° d'investissement	0,00	0,00	0,00	0,00	0,00	0,00	0,00	0,00
010	Stocks	0,00	0,00	0,00	0,00	0,00	0,00	0,00	0,00
040	Opérat° ordre transfert entre sections	0,00	0,00	0,00	0,00	0,00	0,00	0,00	0,00
041	Opérations patrimoniales	0,00	0,00	0,00	0,00	0,00	0,00	0,00	0,00
10	Dotations, fonds divers et réserves	0,00	0,00	0,00	0,00	0,00	0,00	0,00	0,00
13	Subventions d'investissement	0,00	0,00	0,00	0,00	0,00	0,00	0,00	0,00
16	Emprunts et dettes assimilées	0,00	0,00	0,00	0,00	0,00	0,00	0,00	0,00
18	Compte de liaison : affectat° (BA,régie)	0,00	0,00	0,00	0,00	0,00	0,00	0,00	0,00
20	Immobilisations incorporelles	0,00	0,00	0,00	0,00	0,00	0,00	0,00	0,00
204	Subventions d'équipement versées	0,00	0,00	0,00	0,00	0,00	0,00	0,00	0,00
21	Immobilisations corporelles	0,00	0,00	0,00	0,00	0,00	0,00	0,00	0,00
22	Immobilisations reçues en affectation	0,00	0,00	0,00	0,00	0,00	0,00	0,00	0,00
23	Immobilisations en cours	0,00	0,00	0,00	0,00	0,00	0,00	0,00	0,00
26	Participat° et créances rattachées	0,00	0,00	0,00	0,00	0,00	0,00	0,00	0,00
27	Autres immobilisations financières	0,00	0,00	0,00	0,00	0,00	0,00	0,00	0,00
	Opérations pour compte de tiers	0,00	0,00	0,00	0,00	0,00	0,00	0,00	0,00
	Restes à réaliser au 31/12	0,00	0,00	0,00	0,00	0,00	0,00	0,00	0,00
	SOLDE (2)	-1 138,74	-1 800,92	0,00	0,00	0,00	0,00	0,00	0,00

(1) Pour le croisement par nature, le détail est fait selon le niveau de vote choisi par l'assemblée délibérante (chapitre, article ou article spécialisé).

(2) Le solde correspond à la différence entre les recettes et les dépenses. Les dépenses et les recettes correspondent à la somme des dépenses et des recettes de l'exercice ainsi que des restes à réaliser et des reports (lignes budgétaires 001 et 002). Les lignes reports 001 et 002 apparaissent à la colonne 01-Non ventilables.

IV – ANNEXES	IV
ELEMENTS DU BILAN PRESENTATION CROISEE PAR FONCTION – DETAIL INVESTISSEMENT	A1.2

FONCTION 4 – Sport et jeunesse

(1)	Libellé	40 Services communs	41 Sports	42 Jeunesse	Total
DEPENSES (2)		0,00	41 934,69	40 213,63	82 148,32
Réalizations		0,00	38 898,26	9 128,40	48 026,66
001	Solde d'exécution sect ^e d'investissement	0,00	0,00	0,00	0,00
010	Stocks	0,00	0,00	0,00	0,00
040	Opérat ^o ordre transfert entre sections	0,00	0,00	0,00	0,00
041	Opérations patrimoniales	0,00	0,00	0,00	0,00
10	Dotations, fonds divers et réserves	0,00	0,00	0,00	0,00
13	Subventions d'investissement	0,00	0,00	0,00	0,00
16	Emprunts et dettes assimilées	0,00	0,00	0,00	0,00
18	Compte de liaison : affectat ^o (BA,régie)	0,00	0,00	0,00	0,00
20	Immobilisations incorporelles	0,00	0,00	0,00	0,00
204	Subventions d'équipement versées	0,00	0,00	0,00	0,00
2041411	Subv.Cne GFP : Bien mobilier, matériel	0,00	0,00	0,00	0,00
2041412	Subv.Cne GFP : Bâtiments, installations	0,00	0,00	0,00	0,00
21	Immobilisations corporelles	0,00	7 232,78	9 128,40	16 361,18
21318	Autres bâtiments publics	0,00	0,00	0,00	0,00
2135	Installations générales, agencements	0,00	0,00	8 142,00	8 142,00
2183	Matériel de bureau et informatique	0,00	0,00	986,40	986,40
2184	Mobilier	0,00	3 000,38	0,00	3 000,38
2188	Autres immobilisations corporelles	0,00	4 232,40	0,00	4 232,40
22	Immobilisations reçues en affectation	0,00	0,00	0,00	0,00
23	Immobilisations en cours	0,00	31 665,48	0,00	31 665,48
2317	Immo. corporelles reçues mise à dispo.	0,00	31 665,48	0,00	31 665,48
26	Participat^o et créances rattachées	0,00	0,00	0,00	0,00
27	Autres immobilisations financières	0,00	0,00	0,00	0,00
Opérations d'équipement		0,00	0,00	0,00	0,00
Opérations pour compte de tiers		0,00	0,00	0,00	0,00
Restes à réaliser au 31/12		0,00	3 036,43	31 085,23	34 121,66
RECETTES (2)		0,00	570 624,84	14 103,00	584 727,84
Réalizations		0,00	430 624,84	14 103,00	444 727,84
001	Solde d'exécution sect ^e d'investissement	0,00	0,00	0,00	0,00

CC PAYS DE FONTENAY-VEENDEE - BUDGET PRINCIPAL - CA - 2020

(1)	Libellé	40 Services communs	41 Sports	42 Jeunesse	Total
010	Stocks	0,00	0,00	0,00	0,00
040	Opérat° ordre transfert entre sections	0,00	0,00	0,00	0,00
041	Opérations patrimoniales	0,00	0,00	0,00	0,00
10	Dotations, fonds divers et réserves	0,00	0,00	0,00	0,00
13	Subventions d'investissement	0,00	430 624,84	14 103,00	444 727,84
1321	Subv. non transf. Etat, établ. nationaux	0,00	40 000,00	0,00	40 000,00
13241	Subv. non transf. Communes du GFP	0,00	330 624,84	0,00	330 624,84
1328	Autres subventions d'équip. non transf.	0,00	0,00	14 103,00	14 103,00
1341	D.E.T.R. non transférable	0,00	60 000,00	0,00	60 000,00
1382	Subv non transf Régions	0,00	0,00	0,00	0,00
16	Emprunts et dettes assimilées	0,00	0,00	0,00	0,00
18	Compte de liaison : affectat° (BA,régie)	0,00	0,00	0,00	0,00
20	Immobilisations incorporelles	0,00	0,00	0,00	0,00
204	Subventions d'équipement versées	0,00	0,00	0,00	0,00
21	Immobilisations corporelles	0,00	0,00	0,00	0,00
22	Immobilisations reçues en affectation	0,00	0,00	0,00	0,00
23	Immobilisations en cours	0,00	0,00	0,00	0,00
26	Participat° et créances rattachées	0,00	0,00	0,00	0,00
27	Autres immobilisations financières	0,00	0,00	0,00	0,00
Opérations pour compte de tiers		0,00	0,00	0,00	0,00
Restes à réaliser au 31/12		0,00	140 000,00	0,00	140 000,00
SOLDE (2)		0,00	528 690,15	-26 110,63	502 579,52

(1)	Libellé	Sous-fonction 41					Sous-fonction 42		
		411 Salles de sport, gymnases	412 Stades	413 Piscines	414 Autres équipements sportifs ou de loisir	415 Manifestations sportives	421 Centres de loisirs	422 Autres activités pour les jeunes	423 Colonies de vacances
DEPENSES (2)		4 604,74	0,00	0,00	37 329,95	0,00	40 213,63	0,00	0,00
Réalizations		4 604,74	0,00	0,00	34 293,52	0,00	9 128,40	0,00	0,00
001	Solde d'exécution sect° d'investissement	0,00	0,00	0,00	0,00	0,00	0,00	0,00	0,00
010	Stocks	0,00	0,00	0,00	0,00	0,00	0,00	0,00	0,00
040	Opérat° ordre transfert entre sections	0,00	0,00	0,00	0,00	0,00	0,00	0,00	0,00
041	Opérations patrimoniales	0,00	0,00	0,00	0,00	0,00	0,00	0,00	0,00
10	Dotations, fonds divers et réserves	0,00	0,00	0,00	0,00	0,00	0,00	0,00	0,00
13	Subventions d'investissement	0,00	0,00	0,00	0,00	0,00	0,00	0,00	0,00
16	Emprunts et dettes assimilées	0,00	0,00	0,00	0,00	0,00	0,00	0,00	0,00
18	Compte de liaison : affectat° (BA,régie)	0,00	0,00	0,00	0,00	0,00	0,00	0,00	0,00
20	Immobilisations incorporelles	0,00	0,00	0,00	0,00	0,00	0,00	0,00	0,00
204	Subventions d'équipement versées	0,00	0,00	0,00	0,00	0,00	0,00	0,00	0,00

CC PAYS DE FONTENAY-VEENDEE - BUDGET PRINCIPAL - CA - 2020

(1)	Libellé	Sous-fonction 41					Sous-fonction 42		
		411 Salles de sport, gymnases	412 Stades	413 Piscines	414 Autres équipements sportifs ou de loisir	415 Manifestations sportives	421 Centres de loisirs	422 Autres activités pour les jeunes	423 Colonies de vacances
2041411	Subv.Cne GFP : Bien mobilier, matériel	0,00	0,00	0,00	0,00	0,00	0,00	0,00	0,00
2041412	Subv.Cne GFP : Bâtiments, installations	0,00	0,00	0,00	0,00	0,00	0,00	0,00	0,00
21	Immobilisations corporelles	4 604,74	0,00	0,00	2 628,04	0,00	9 128,40	0,00	0,00
21318	Autres bâtiments publics	0,00	0,00	0,00	0,00	0,00	0,00	0,00	0,00
2135	Installations générales, agencements	0,00	0,00	0,00	0,00	0,00	8 142,00	0,00	0,00
2183	Matériel de bureau et informatique	0,00	0,00	0,00	0,00	0,00	986,40	0,00	0,00
2184	Mobilier	2 567,14	0,00	0,00	433,24	0,00	0,00	0,00	0,00
2188	Autres immobilisations corporelles	2 037,60	0,00	0,00	2 194,80	0,00	0,00	0,00	0,00
22	Immobilisations reçues en affectation	0,00	0,00	0,00	0,00	0,00	0,00	0,00	0,00
23	Immobilisations en cours	0,00	0,00	0,00	31 665,48	0,00	0,00	0,00	0,00
2317	Immo. corporelles reçues mise à dispo.	0,00	0,00	0,00	31 665,48	0,00	0,00	0,00	0,00
26	Participat° et créances rattachées	0,00	0,00	0,00	0,00	0,00	0,00	0,00	0,00
27	Autres immobilisations financières	0,00	0,00	0,00	0,00	0,00	0,00	0,00	0,00
Opérations d'équipement		0,00	0,00	0,00	0,00	0,00	0,00	0,00	0,00
Opérations pour compte de tiers		0,00	0,00	0,00	0,00	0,00	0,00	0,00	0,00
Restes à réaliser au 31/12		0,00	0,00	0,00	3 036,43	0,00	31 085,23	0,00	0,00
RECETTES (2)		570 624,84	0,00	0,00	0,00	0,00	14 103,00	0,00	0,00
Réalisations		430 624,84	0,00	0,00	0,00	0,00	14 103,00	0,00	0,00
001	Solde d'exécution sect° d'investissement	0,00	0,00	0,00	0,00	0,00	0,00	0,00	0,00
010	Stocks	0,00	0,00	0,00	0,00	0,00	0,00	0,00	0,00
040	Opérat° ordre transfert entre sections	0,00	0,00	0,00	0,00	0,00	0,00	0,00	0,00
041	Opérations patrimoniales	0,00	0,00	0,00	0,00	0,00	0,00	0,00	0,00
10	Dotations, fonds divers et réserves	0,00	0,00	0,00	0,00	0,00	0,00	0,00	0,00
13	Subventions d'investissement	430 624,84	0,00	0,00	0,00	0,00	14 103,00	0,00	0,00
1321	Subv. non transf. Etat, établ. nationaux	40 000,00	0,00	0,00	0,00	0,00	0,00	0,00	0,00
13241	Subv. non transf. Communes du GFP	330 624,84	0,00	0,00	0,00	0,00	0,00	0,00	0,00
1328	Autres subventions d'équip. non transf.	0,00	0,00	0,00	0,00	0,00	14 103,00	0,00	0,00
1341	D.E.T.R. non transférable	60 000,00	0,00	0,00	0,00	0,00	0,00	0,00	0,00
1382	Subv non transf Régions	0,00	0,00	0,00	0,00	0,00	0,00	0,00	0,00
16	Emprunts et dettes assimilées	0,00	0,00	0,00	0,00	0,00	0,00	0,00	0,00
18	Compte de liaison : affectat° (BA,régie)	0,00	0,00	0,00	0,00	0,00	0,00	0,00	0,00
20	Immobilisations incorporelles	0,00	0,00	0,00	0,00	0,00	0,00	0,00	0,00
204	Subventions d'équipement versées	0,00	0,00	0,00	0,00	0,00	0,00	0,00	0,00
21	Immobilisations corporelles	0,00	0,00	0,00	0,00	0,00	0,00	0,00	0,00
22	Immobilisations reçues en affectation	0,00	0,00	0,00	0,00	0,00	0,00	0,00	0,00
23	Immobilisations en cours	0,00	0,00	0,00	0,00	0,00	0,00	0,00	0,00
26	Participat° et créances rattachées	0,00	0,00	0,00	0,00	0,00	0,00	0,00	0,00

CC PAYS DE FONTENAY-VEENDEE - BUDGET PRINCIPAL - CA - 2020

(1)	Libellé	Sous-fonction 41					Sous-fonction 42		
		411 Salles de sport, gymnases	412 Stades	413 Piscines	414 Autres équipements sportifs ou de loisir	415 Manifestations sportives	421 Centres de loisirs	422 Autres activités pour les jeunes	423 Colonies de vacances
27	Autres immobilisations financières	0,00	0,00	0,00	0,00	0,00	0,00	0,00	0,00
	Opérations pour compte de tiers	0,00	0,00	0,00	0,00	0,00	0,00	0,00	0,00
	Restes à réaliser au 31/12	140 000,00	0,00	0,00	0,00	0,00	0,00	0,00	0,00
	SOLDE (2)	566 020,10	0,00	0,00	-37 329,95	0,00	-26 110,63	0,00	0,00

(1) Pour le croisement par nature, le détail est fait selon le niveau de vote choisi par l'assemblée délibérante (chapitre, article ou article spécialisé).

(2) Le solde correspond à la différence entre les recettes et les dépenses. Les dépenses et les recettes correspondent à la somme des dépenses et des recettes de l'exercice ainsi que des restes à réaliser et des reports (lignes budgétaires 001 et 002). Les lignes reports 001 et 002 apparaissent à la colonne 01-Non ventilables.

IV – ANNEXES	IV
ELEMENTS DU BILAN PRESENTATION CROISEE PAR FONCTION – DETAIL INVESTISSEMENT	A1.2

FONCTION 5 – Interventions sociales et santé

(1)	Libellé	51 Santé	52 Interventions sociales	Total
DEPENSES (2)		85 485,36	225 483,73	310 969,09
Réalizations		44 639,08	191 996,85	236 635,93
001	Solde d'exécution sect° d'investissement	0,00	0,00	0,00
010	Stocks	0,00	0,00	0,00
040	Opérat° ordre transfert entre sections	0,00	0,00	0,00
041	Opérations patrimoniales	0,00	0,00	0,00
10	Dotations, fonds divers et réserves	0,00	0,00	0,00
13	Subventions d'investissement	0,00	0,00	0,00
16	Emprunts et dettes assimilées	0,00	37 499,68	37 499,68
1641	Emprunts en euros	0,00	21 079,68	21 079,68
165	Dépôts et cautionnements reçus	0,00	1 700,00	1 700,00
16878	Dettes - Autres organismes, particuliers	0,00	14 720,00	14 720,00
18	Compte de liaison : affectat° (BA,régie)	0,00	0,00	0,00
20	Immobilisations incorporelles	4 020,00	0,00	4 020,00
2031	Frais d'études	4 020,00	0,00	4 020,00
204	Subventions d'équipement versées	20 492,00	28 111,79	48 603,79
204172	Autres EPL : Bâtiments, installations	20 492,00	28 111,79	48 603,79
21	Immobilisations corporelles	20 127,08	1 817,76	21 944,84
2128	Autres agencements et aménagements	7 498,80	0,00	7 498,80
2135	Installations générales, agencements	0,00	0,00	0,00
2188	Autres immobilisations corporelles	12 628,28	1 817,76	14 446,04
22	Immobilisations reçues en affectation	0,00	0,00	0,00
23	Immobilisations en cours	0,00	124 567,62	124 567,62
2312	Agencements et aménagements de terrains	0,00	124 567,62	124 567,62
26	Participat° et créances rattachées	0,00	0,00	0,00
27	Autres immobilisations financières	0,00	0,00	0,00
Opérations d'équipement		0,00	0,00	0,00
Opérations pour compte de tiers		0,00	0,00	0,00
Restes à réaliser au 31/12		40 846,28	33 486,88	74 333,16
RECETTES (2)		198 510,75	161 600,00	360 110,75
Réalizations		156 634,65	109 104,00	265 738,65

CC PAYS DE FONTENAY-VEENDEE - BUDGET PRINCIPAL - CA - 2020

(1)	Libellé	51 Santé	52 Interventions sociales	Total
001	Solde d'exécution sect° d'investissement	0,00	0,00	0,00
010	Stocks	0,00	0,00	0,00
040	Opérat° ordre transfert entre sections	0,00	0,00	0,00
041	Opérations patrimoniales	0,00	0,00	0,00
10	Dotations, fonds divers et réserves	0,00	0,00	0,00
13	Subventions d'investissement	156 634,65	107 504,00	264 138,65
13158	Subv. transf. Autres groupements	2 634,65	0,00	2 634,65
1321	Subv. non transf. Etat, établ. nationaux	0,00	0,00	0,00
1322	Subv. non transf. Régions	0,00	107 504,00	107 504,00
1323	Subv. non transf. Départements	54 000,00	0,00	54 000,00
13241	Subv. non transf. Communes du GFP	100 000,00	0,00	100 000,00
16	Emprunts et dettes assimilées	0,00	1 600,00	1 600,00
165	Dépôts et cautionnements reçus	0,00	1 600,00	1 600,00
18	Compte de liaison : affectat° (BA,régie)	0,00	0,00	0,00
20	Immobilisations incorporelles	0,00	0,00	0,00
204	Subventions d'équipement versées	0,00	0,00	0,00
21	Immobilisations corporelles	0,00	0,00	0,00
22	Immobilisations reçues en affectation	0,00	0,00	0,00
23	Immobilisations en cours	0,00	0,00	0,00
26	Participat° et créances rattachées	0,00	0,00	0,00
27	Autres immobilisations financières	0,00	0,00	0,00
	Opérations pour compte de tiers	0,00	0,00	0,00
	Restes à réaliser au 31/12	41 876,10	52 496,00	94 372,10
	SOLDE (2)	113 025,39	-63 883,73	49 141,66

(1)	Libellé	Sous-fonction 51			Sous-fonction 52				
		510 Services communs	511 Dispensaires, autres établist sanitaires	512 Actions de prévention sanitaire	520 Services communs	521 Services à caractère social handicapés	522 Act° pour l'enfance et l'adolescence	523 Act° pour personnes en difficulté	524 Autres services
	DEPENSES (2)	0,00	52 933,14	32 552,22	0,00	0,00	43 337,28	0,00	182 146,45
	Réalisations	0,00	12 537,60	32 101,48	0,00	0,00	37 617,44	0,00	154 379,41
001	Solde d'exécution sect° d'investissement	0,00	0,00	0,00	0,00	0,00	0,00	0,00	0,00
010	Stocks	0,00	0,00	0,00	0,00	0,00	0,00	0,00	0,00
040	Opérat° ordre transfert entre sections	0,00	0,00	0,00	0,00	0,00	0,00	0,00	0,00
041	Opérations patrimoniales	0,00	0,00	0,00	0,00	0,00	0,00	0,00	0,00
10	Dotations, fonds divers et réserves	0,00	0,00	0,00	0,00	0,00	0,00	0,00	0,00
13	Subventions d'investissement	0,00	0,00	0,00	0,00	0,00	0,00	0,00	0,00
16	Emprunts et dettes assimilées	0,00	0,00	0,00	0,00	0,00	35 799,68	0,00	1 700,00
1641	Emprunts en euros	0,00	0,00	0,00	0,00	0,00	21 079,68	0,00	0,00

CC PAYS DE FONTENAY-VEENDEE - BUDGET PRINCIPAL - CA - 2020

(1)	Libellé	Sous-fonction 51			Sous-fonction 52				
		510 Services communs	511 Dispensaires, autres établist sanitaires	512 Actions de prévention sanitaire	520 Services communs	521 Services à caractère social handicapés	522 Act° pour l'enfance et l'adolescence	523 Act° pour personnes en difficulté	524 Autres services
165	Dépôts et cautionnements reçus	0,00	0,00	0,00	0,00	0,00	0,00	0,00	1 700,00
16878	Dettes - Autres organismes, particuliers	0,00	0,00	0,00	0,00	0,00	14 720,00	0,00	0,00
18	Compte de liaison : affectat° (BA,régie)	0,00	0,00	0,00	0,00	0,00	0,00	0,00	0,00
20	Immobilisations incorporelles	0,00	4 020,00	0,00	0,00	0,00	0,00	0,00	0,00
2031	Frais d'études	0,00	4 020,00	0,00	0,00	0,00	0,00	0,00	0,00
204	Subventions d'équipement versées	0,00	0,00	20 492,00	0,00	0,00	0,00	0,00	28 111,79
204172	Autres EPL : Bâtiments, installations	0,00	0,00	20 492,00	0,00	0,00	0,00	0,00	28 111,79
21	Immobilisations corporelles	0,00	8 517,60	11 609,48	0,00	0,00	1 817,76	0,00	0,00
2128	Autres agencements et aménagements	0,00	7 498,80	0,00	0,00	0,00	0,00	0,00	0,00
2135	Installations générales, agencements	0,00	0,00	0,00	0,00	0,00	0,00	0,00	0,00
2188	Autres immobilisations corporelles	0,00	1 018,80	11 609,48	0,00	0,00	1 817,76	0,00	0,00
22	Immobilisations reçues en affectation	0,00	0,00	0,00	0,00	0,00	0,00	0,00	0,00
23	Immobilisations en cours	0,00	0,00	0,00	0,00	0,00	0,00	0,00	124 567,62
2312	Agencements et aménagements de terrains	0,00	0,00	0,00	0,00	0,00	0,00	0,00	124 567,62
26	Participat° et créances rattachées	0,00	0,00	0,00	0,00	0,00	0,00	0,00	0,00
27	Autres immobilisations financières	0,00	0,00	0,00	0,00	0,00	0,00	0,00	0,00
	Opérations d'équipement	0,00	0,00	0,00	0,00	0,00	0,00	0,00	0,00
	Opérations pour compte de tiers	0,00	0,00	0,00	0,00	0,00	0,00	0,00	0,00
	Restes à réaliser au 31/12	0,00	40 395,54	450,74	0,00	0,00	5 719,84	0,00	27 767,04
	RECETTES (2)	0,00	41 876,10	156 634,65	0,00	0,00	0,00	0,00	161 600,00
	Réalisations	0,00	0,00	156 634,65	0,00	0,00	0,00	0,00	109 104,00
001	Solde d'exécution sect° d'investissement	0,00	0,00	0,00	0,00	0,00	0,00	0,00	0,00
010	Stocks	0,00	0,00	0,00	0,00	0,00	0,00	0,00	0,00
040	Opérat° ordre transfert entre sections	0,00	0,00	0,00	0,00	0,00	0,00	0,00	0,00
041	Opérations patrimoniales	0,00	0,00	0,00	0,00	0,00	0,00	0,00	0,00
10	Dotations, fonds divers et réserves	0,00	0,00	0,00	0,00	0,00	0,00	0,00	0,00
13	Subventions d'investissement	0,00	0,00	156 634,65	0,00	0,00	0,00	0,00	107 504,00
13158	Subv. transf. Autres groupements	0,00	0,00	2 634,65	0,00	0,00	0,00	0,00	0,00
1321	Subv. non transf. Etat, établ. nationaux	0,00	0,00	0,00	0,00	0,00	0,00	0,00	0,00
1322	Subv. non transf. Régions	0,00	0,00	0,00	0,00	0,00	0,00	0,00	107 504,00
1323	Subv. non transf. Départements	0,00	0,00	54 000,00	0,00	0,00	0,00	0,00	0,00
13241	Subv. non transf. Communes du GFP	0,00	0,00	100 000,00	0,00	0,00	0,00	0,00	0,00
16	Emprunts et dettes assimilées	0,00	0,00	0,00	0,00	0,00	0,00	0,00	1 600,00
165	Dépôts et cautionnements reçus	0,00	0,00	0,00	0,00	0,00	0,00	0,00	1 600,00
18	Compte de liaison : affectat° (BA,régie)	0,00	0,00	0,00	0,00	0,00	0,00	0,00	0,00
20	Immobilisations incorporelles	0,00	0,00	0,00	0,00	0,00	0,00	0,00	0,00
204	Subventions d'équipement versées	0,00	0,00	0,00	0,00	0,00	0,00	0,00	0,00

CC PAYS DE FONTENAY-VEENDEE - BUDGET PRINCIPAL - CA - 2020

(1)	Libellé	Sous-fonction 51			Sous-fonction 52				
		510 Services communs	511 Dispensaires, autres établist sanitaires	512 Actions de prévention sanitaire	520 Services communs	521 Services à caractère social handicapés	522 Act° pour l'enfance et l'adolescence	523 Act° pour personnes en difficulté	524 Autres services
21	Immobilisations corporelles	0,00	0,00	0,00	0,00	0,00	0,00	0,00	0,00
22	Immobilisations reçues en affectation	0,00	0,00	0,00	0,00	0,00	0,00	0,00	0,00
23	Immobilisations en cours	0,00	0,00	0,00	0,00	0,00	0,00	0,00	0,00
26	Participat° et créances rattachées	0,00	0,00	0,00	0,00	0,00	0,00	0,00	0,00
27	Autres immobilisations financières	0,00	0,00	0,00	0,00	0,00	0,00	0,00	0,00
Opérations pour compte de tiers		0,00	0,00	0,00	0,00	0,00	0,00	0,00	0,00
Restes à réaliser au 31/12		0,00	41 876,10	0,00	0,00	0,00	0,00	0,00	52 496,00
SOLDE (2)		0,00	-11 057,04	124 082,43	0,00	0,00	-43 337,28	0,00	-20 546,45

(1) Pour le croisement par nature, le détail est fait selon le niveau de vote choisi par l'assemblée délibérante (chapitre, article ou article spécialisé).

(2) Le solde correspond à la différence entre les recettes et les dépenses. Les dépenses et les recettes correspondent à la somme des dépenses et des recettes de l'exercice ainsi que des restes à réaliser et des reports (lignes budgétaires 001 et 002). Les lignes reports 001 et 002 apparaissent à la colonne 01-Non ventilables.

IV – ANNEXES	IV
ELEMENTS DU BILAN PRESENTATION CROISEE PAR FONCTION – DETAIL INVESTISSEMENT	A1.2

FONCTION 6 – Famille

(1)	Libellé	60 Services communs	61 Services en faveur des personnes âgées	62 Actions en faveur de la maternité	63 Aides à la famille	64 Crèches et garderies	Total
DEPENSES (2)		0,00	0,00	0,00	0,00	0,00	0,00
Réalizations		0,00	0,00	0,00	0,00	0,00	0,00
001	Solde d'exécution sect° d'investissement	0,00	0,00	0,00	0,00	0,00	0,00
010	Stocks	0,00	0,00	0,00	0,00	0,00	0,00
040	Opérat° ordre transfert entre sections	0,00	0,00	0,00	0,00	0,00	0,00
041	Opérations patrimoniales	0,00	0,00	0,00	0,00	0,00	0,00
10	Dotations, fonds divers et réserves	0,00	0,00	0,00	0,00	0,00	0,00
13	Subventions d'investissement	0,00	0,00	0,00	0,00	0,00	0,00
16	Emprunts et dettes assimilées	0,00	0,00	0,00	0,00	0,00	0,00
18	Compte de liaison : affectat° (BA,régie)	0,00	0,00	0,00	0,00	0,00	0,00
20	Immobilisations incorporelles	0,00	0,00	0,00	0,00	0,00	0,00
204	Subventions d'équipement versées	0,00	0,00	0,00	0,00	0,00	0,00
21	Immobilisations corporelles	0,00	0,00	0,00	0,00	0,00	0,00
22	Immobilisations reçues en affectation	0,00	0,00	0,00	0,00	0,00	0,00
23	Immobilisations en cours	0,00	0,00	0,00	0,00	0,00	0,00
26	Participat° et créances rattachées	0,00	0,00	0,00	0,00	0,00	0,00
27	Autres immobilisations financières	0,00	0,00	0,00	0,00	0,00	0,00
Opérations d'équipement		0,00	0,00	0,00	0,00	0,00	0,00
Opérations pour compte de tiers		0,00	0,00	0,00	0,00	0,00	0,00
Restes à réaliser au 31/12		0,00	0,00	0,00	0,00	0,00	0,00
RECETTES (2)		0,00	0,00	0,00	0,00	0,00	0,00
Réalizations		0,00	0,00	0,00	0,00	0,00	0,00
001	Solde d'exécution sect° d'investissement	0,00	0,00	0,00	0,00	0,00	0,00
010	Stocks	0,00	0,00	0,00	0,00	0,00	0,00
040	Opérat° ordre transfert entre sections	0,00	0,00	0,00	0,00	0,00	0,00
041	Opérations patrimoniales	0,00	0,00	0,00	0,00	0,00	0,00
10	Dotations, fonds divers et réserves	0,00	0,00	0,00	0,00	0,00	0,00
13	Subventions d'investissement	0,00	0,00	0,00	0,00	0,00	0,00
16	Emprunts et dettes assimilées	0,00	0,00	0,00	0,00	0,00	0,00
18	Compte de liaison : affectat° (BA,régie)	0,00	0,00	0,00	0,00	0,00	0,00

CC PAYS DE FONTENAY-VENDEE - BUDGET PRINCIPAL - CA - 2020

(1)	Libellé	60 Services communs	61 Services en faveur des personnes âgées	62 Actions en faveur de la maternité	63 Aides à la famille	64 Crèches et garderies	Total
20	Immobilisations incorporelles	0,00	0,00	0,00	0,00	0,00	0,00
204	Subventions d'équipement versées	0,00	0,00	0,00	0,00	0,00	0,00
21	Immobilisations corporelles	0,00	0,00	0,00	0,00	0,00	0,00
22	Immobilisations reçues en affectation	0,00	0,00	0,00	0,00	0,00	0,00
23	Immobilisations en cours	0,00	0,00	0,00	0,00	0,00	0,00
26	Participat° et créances rattachées	0,00	0,00	0,00	0,00	0,00	0,00
27	Autres immobilisations financières	0,00	0,00	0,00	0,00	0,00	0,00
	Opérations pour compte de tiers	0,00	0,00	0,00	0,00	0,00	0,00
	Restes à réaliser au 31/12	0,00	0,00	0,00	0,00	0,00	0,00
	SOLDE (2)	0,00	0,00	0,00	0,00	0,00	0,00

(1) Pour le croisement par nature, le détail est fait selon le niveau de vote choisi par l'assemblée délibérante (chapitre, article ou article spécialisé).

(2) Le solde correspond à la différence entre les recettes et les dépenses. Les dépenses et les recettes correspondent à la somme des dépenses et des recettes de l'exercice ainsi que des restes à réaliser et des reports (lignes budgétaires 001 et 002). Les lignes reports 001 et 002 apparaissent à la colonne 01-Non ventilables.

IV – ANNEXES	IV
ELEMENTS DU BILAN PRESENTATION CROISEE PAR FONCTION – DETAIL INVESTISSEMENT	A1.2

FONCTION 7 – Logement

(1)	Libellé	70 Services communs	71 Parc privé de la ville	72 Aide au secteur locatif	73 Aides à l'accession à la propriété	Total
DEPENSES (2)		339 191,00	55 850,66	0,00	0,00	395 041,66
Réalizations		117 756,00	55 850,66	0,00	0,00	173 606,66
001	Solde d'exécution sect° d'investissement	0,00	0,00	0,00	0,00	0,00
010	Stocks	0,00	0,00	0,00	0,00	0,00
040	Opérat° ordre transfert entre sections	0,00	0,00	0,00	0,00	0,00
041	Opérations patrimoniales	0,00	0,00	0,00	0,00	0,00
10	Dotations, fonds divers et réserves	0,00	0,00	0,00	0,00	0,00
13	Subventions d'investissement	0,00	0,00	0,00	0,00	0,00
16	Emprunts et dettes assimilées	0,00	55 850,66	0,00	0,00	55 850,66
1641	Emprunts en euros	0,00	55 850,66	0,00	0,00	55 850,66
18	Compte de liaison : affectat° (BA,régie)	0,00	0,00	0,00	0,00	0,00
20	Immobilisations incorporelles	0,00	0,00	0,00	0,00	0,00
204	Subventions d'équipement versées	117 756,00	0,00	0,00	0,00	117 756,00
2041412	Subv.Cne GFP : Bâtiments, installations	3 000,00	0,00	0,00	0,00	3 000,00
20421	Privé : Bien mobilier, matériel	114 756,00	0,00	0,00	0,00	114 756,00
21	Immobilisations corporelles	0,00	0,00	0,00	0,00	0,00
22	Immobilisations reçues en affectation	0,00	0,00	0,00	0,00	0,00
23	Immobilisations en cours	0,00	0,00	0,00	0,00	0,00
26	Participat° et créances rattachées	0,00	0,00	0,00	0,00	0,00
27	Autres immobilisations financières	0,00	0,00	0,00	0,00	0,00
Opérations d'équipement		0,00	0,00	0,00	0,00	0,00
Opérations pour compte de tiers		0,00	0,00	0,00	0,00	0,00
Restes à réaliser au 31/12		221 435,00	0,00	0,00	0,00	221 435,00
RECETTES (2)		0,00	0,00	0,00	0,00	0,00
Réalizations		0,00	0,00	0,00	0,00	0,00
001	Solde d'exécution sect° d'investissement	0,00	0,00	0,00	0,00	0,00
010	Stocks	0,00	0,00	0,00	0,00	0,00
040	Opérat° ordre transfert entre sections	0,00	0,00	0,00	0,00	0,00
041	Opérations patrimoniales	0,00	0,00	0,00	0,00	0,00
10	Dotations, fonds divers et réserves	0,00	0,00	0,00	0,00	0,00
13	Subventions d'investissement	0,00	0,00	0,00	0,00	0,00

CC PAYS DE FONTENAY-VENDEE - BUDGET PRINCIPAL - CA - 2020

(1)	Libellé	70 Services communs	71 Parc privé de la ville	72 Aide au secteur locatif	73 Aides à l'accession à la propriété	Total
16	Emprunts et dettes assimilées	0,00	0,00	0,00	0,00	0,00
18	Compte de liaison : affectat° (BA,régie)	0,00	0,00	0,00	0,00	0,00
20	Immobilisations incorporelles	0,00	0,00	0,00	0,00	0,00
204	Subventions d'équipement versées	0,00	0,00	0,00	0,00	0,00
21	Immobilisations corporelles	0,00	0,00	0,00	0,00	0,00
22	Immobilisations reçues en affectation	0,00	0,00	0,00	0,00	0,00
23	Immobilisations en cours	0,00	0,00	0,00	0,00	0,00
26	Participat° et créances rattachées	0,00	0,00	0,00	0,00	0,00
27	Autres immobilisations financières	0,00	0,00	0,00	0,00	0,00
	Opérations pour compte de tiers	0,00	0,00	0,00	0,00	0,00
	Restes à réaliser au 31/12	0,00	0,00	0,00	0,00	0,00
	SOLDE (2)	-339 191,00	-55 850,66	0,00	0,00	-395 041,66

(1) Pour le croisement par nature, le détail est fait selon le niveau de vote choisi par l'assemblée délibérante (chapitre, article ou article spécialisé).

(2) Le solde correspond à la différence entre les recettes et les dépenses. Les dépenses et les recettes correspondent à la somme des dépenses et des recettes de l'exercice ainsi que des restes à réaliser et des reports (lignes budgétaires 001 et 002). Les lignes reports 001 et 002 apparaissent à la colonne 01-Non ventilables.

IV – ANNEXES	IV
ELEMENTS DU BILAN PRESENTATION CROISEE PAR FONCTION – DETAIL INVESTISSEMENT	A1.2

FONCTION 8 – Aménagement et services urbains, environnement

(1)	Libellé	81 Services urbains	82 Aménagement urbain	83 Environnement	Total
DEPENSES (2)		44 245,50	446 748,63	60 854,18	551 848,31
Réalizations		44 245,50	368 005,92	7 577,18	419 828,60
001	Solde d'exécution sect° d'investissement	0,00	0,00	0,00	0,00
010	Stocks	0,00	0,00	0,00	0,00
040	Opérat° ordre transfert entre sections	0,00	0,00	0,00	0,00
041	Opérations patrimoniales	0,00	0,00	0,00	0,00
10	Dotations, fonds divers et réserves	0,00	0,00	0,00	0,00
13	Subventions d'investissement	0,00	0,00	0,00	0,00
16	Emprunts et dettes assimilées	0,00	0,00	0,00	0,00
18	Compte de liaison : affectat° (BA,régie)	0,00	0,00	0,00	0,00
20	Immobilisations incorporelles	17 245,50	0,00	0,00	17 245,50
2031	Frais d'études	17 245,50	0,00	0,00	17 245,50
204	Subventions d'équipement versées	27 000,00	0,00	1 700,00	28 700,00
20421	Privé : Bien mobilier, matériel	27 000,00	0,00	0,00	27 000,00
20422	Privé : Bâtiments, installations	0,00	0,00	1 700,00	1 700,00
21	Immobilisations corporelles	0,00	218 455,92	5 877,18	224 333,10
2121	Plantations d'arbres et d'arbustes	0,00	0,00	5 877,18	5 877,18
21578	Autre matériel et outillage de voirie	0,00	214 663,75	0,00	214 663,75
2188	Autres immobilisations corporelles	0,00	3 792,17	0,00	3 792,17
22	Immobilisations reçues en affectation	0,00	0,00	0,00	0,00
23	Immobilisations en cours	0,00	0,00	0,00	0,00
26	Participat° et créances rattachées	0,00	0,00	0,00	0,00
27	Autres immobilisations financières	0,00	149 550,00	0,00	149 550,00
275	Dépôts et cautionnements versés	0,00	149 550,00	0,00	149 550,00
Opérations d'équipement		0,00	0,00	0,00	0,00
Opérations pour compte de tiers		0,00	0,00	0,00	0,00
Restes à réaliser au 31/12		0,00	78 742,71	53 277,00	132 019,71
RECETTES (2)		0,00	0,00	0,00	0,00
Réalizations		0,00	0,00	0,00	0,00
001	Solde d'exécution sect° d'investissement	0,00	0,00	0,00	0,00
010	Stocks	0,00	0,00	0,00	0,00

CC PAYS DE FONTENAY-VEENDEE - BUDGET PRINCIPAL - CA - 2020

(1)	Libellé	81 Services urbains	82 Aménagement urbain	83 Environnement	Total
040	Opérat° ordre transfert entre sections	0,00	0,00	0,00	0,00
041	Opérations patrimoniales	0,00	0,00	0,00	0,00
10	Dotations, fonds divers et réserves	0,00	0,00	0,00	0,00
13	Subventions d'investissement	0,00	0,00	0,00	0,00
16	Emprunts et dettes assimilées	0,00	0,00	0,00	0,00
18	Compte de liaison : affectat° (BA,régie)	0,00	0,00	0,00	0,00
20	Immobilisations incorporelles	0,00	0,00	0,00	0,00
204	Subventions d'équipement versées	0,00	0,00	0,00	0,00
21	Immobilisations corporelles	0,00	0,00	0,00	0,00
22	Immobilisations reçues en affectation	0,00	0,00	0,00	0,00
23	Immobilisations en cours	0,00	0,00	0,00	0,00
26	Participat° et créances rattachées	0,00	0,00	0,00	0,00
27	Autres immobilisations financières	0,00	0,00	0,00	0,00
Opérations pour compte de tiers		0,00	0,00	0,00	0,00
Restes à réaliser au 31/12		0,00	0,00	0,00	0,00
SOLDE (2)		-44 245,50	-446 748,63	-60 854,18	-551 848,31

(1)	Libellé	Sous-fonction 81						816 Autres réseaux et services divers
		810 Services communs	811 Eau et assainissement	812 Collecte et traitement ordures ménagères	813 Propreté urbaine	814 Eclairage public	815 Transports urbains	
DEPENSES (2)		0,00	44 245,50	0,00	0,00	0,00	0,00	0,00
Réalizations		0,00	44 245,50	0,00	0,00	0,00	0,00	0,00
001	Solde d'exécution sect° d'investissement	0,00	0,00	0,00	0,00	0,00	0,00	0,00
010	Stocks	0,00	0,00	0,00	0,00	0,00	0,00	0,00
040	Opérat° ordre transfert entre sections	0,00	0,00	0,00	0,00	0,00	0,00	0,00
041	Opérations patrimoniales	0,00	0,00	0,00	0,00	0,00	0,00	0,00
10	Dotations, fonds divers et réserves	0,00	0,00	0,00	0,00	0,00	0,00	0,00
13	Subventions d'investissement	0,00	0,00	0,00	0,00	0,00	0,00	0,00
16	Emprunts et dettes assimilées	0,00	0,00	0,00	0,00	0,00	0,00	0,00
18	Compte de liaison : affectat° (BA,régie)	0,00	0,00	0,00	0,00	0,00	0,00	0,00
20	Immobilisations incorporelles	0,00	17 245,50	0,00	0,00	0,00	0,00	0,00
2031	Frais d'études	0,00	17 245,50	0,00	0,00	0,00	0,00	0,00
204	Subventions d'équipement versées	0,00	27 000,00	0,00	0,00	0,00	0,00	0,00
20421	Privé : Bien mobilier, matériel	0,00	27 000,00	0,00	0,00	0,00	0,00	0,00

CC PAYS DE FONTENAY-VEENDEE - BUDGET PRINCIPAL - CA - 2020

(1)	Libellé	Sous-fonction 81						
		810 Services communs	811 Eau et assainissement	812 Collecte et traitement ordures ménagères	813 Propreté urbaine	814 Eclairage public	815 Transports urbains	816 Autres réseaux et services divers
20422	Privé : Bâtiments, installations	0,00	0,00	0,00	0,00	0,00	0,00	0,00
21	Immobilisations corporelles	0,00	0,00	0,00	0,00	0,00	0,00	0,00
2121	Plantations d'arbres et d'arbustes	0,00	0,00	0,00	0,00	0,00	0,00	0,00
21578	Autre matériel et outillage de voirie	0,00	0,00	0,00	0,00	0,00	0,00	0,00
2188	Autres immobilisations corporelles	0,00	0,00	0,00	0,00	0,00	0,00	0,00
22	Immobilisations reçues en affectation	0,00	0,00	0,00	0,00	0,00	0,00	0,00
23	Immobilisations en cours	0,00	0,00	0,00	0,00	0,00	0,00	0,00
26	Participat° et créances rattachées	0,00	0,00	0,00	0,00	0,00	0,00	0,00
27	Autres immobilisations financières	0,00	0,00	0,00	0,00	0,00	0,00	0,00
275	Dépôts et cautionnements versés	0,00	0,00	0,00	0,00	0,00	0,00	0,00
Opérations d'équipement		0,00	0,00	0,00	0,00	0,00	0,00	0,00
Opérations pour compte de tiers		0,00	0,00	0,00	0,00	0,00	0,00	0,00
Restes à réaliser au 31/12		0,00	0,00	0,00	0,00	0,00	0,00	0,00
RECETTES (2)		0,00	0,00	0,00	0,00	0,00	0,00	0,00
Réalizations		0,00	0,00	0,00	0,00	0,00	0,00	0,00
001	Solde d'exécution sect° d'investissement	0,00	0,00	0,00	0,00	0,00	0,00	0,00
010	Stocks	0,00	0,00	0,00	0,00	0,00	0,00	0,00
040	Opérat° ordre transfert entre sections	0,00	0,00	0,00	0,00	0,00	0,00	0,00
041	Opérations patrimoniales	0,00	0,00	0,00	0,00	0,00	0,00	0,00
10	Dotations, fonds divers et réserves	0,00	0,00	0,00	0,00	0,00	0,00	0,00
13	Subventions d'investissement	0,00	0,00	0,00	0,00	0,00	0,00	0,00
16	Emprunts et dettes assimilées	0,00	0,00	0,00	0,00	0,00	0,00	0,00
18	Compte de liaison : affectat° (BA,régie)	0,00	0,00	0,00	0,00	0,00	0,00	0,00
20	Immobilisations incorporelles	0,00	0,00	0,00	0,00	0,00	0,00	0,00
204	Subventions d'équipement versées	0,00	0,00	0,00	0,00	0,00	0,00	0,00
21	Immobilisations corporelles	0,00	0,00	0,00	0,00	0,00	0,00	0,00

CC PAYS DE FONTENAY-VENDEE - BUDGET PRINCIPAL - CA - 2020

(1)	Libellé	Sous-fonction 81						
		810 Services communs	811 Eau et assainissement	812 Collecte et traitement ordures ménagères	813 Propreté urbaine	814 Eclairage public	815 Transports urbains	816 Autres réseaux et services divers
22	Immobilisations reçues en affectation	0,00	0,00	0,00	0,00	0,00	0,00	0,00
23	Immobilisations en cours	0,00	0,00	0,00	0,00	0,00	0,00	0,00
26	Participat° et créances rattachées	0,00	0,00	0,00	0,00	0,00	0,00	0,00
27	Autres immobilisations financières	0,00	0,00	0,00	0,00	0,00	0,00	0,00
Opérations pour compte de tiers		0,00	0,00	0,00	0,00	0,00	0,00	0,00
Restes à réaliser au 31/12		0,00	0,00	0,00	0,00	0,00	0,00	0,00
SOLDE (2)		0,00	-44 245,50	0,00	0,00	0,00	0,00	0,00

(1)	Libellé	Sous-fonction 82					Sous fonction 83			
		820 Services communs	821 Equipements de voirie	822 Voirie communale et routes	823 Espaces verts urbains	824 Autres opérations d'aménagement urbain	830 Services communs	831 Aménagement des eaux	832 Act° spécif. lutte contre la pollution	833 Préservation du milieu naturel
DEPENSES (2)		0,00	0,00	297 198,63	0,00	149 550,00	60 854,18	0,00	0,00	0,00
Réalizations		0,00	0,00	218 455,92	0,00	149 550,00	7 577,18	0,00	0,00	0,00
001	Solde d'exécution sect° d'investissement	0,00	0,00	0,00	0,00	0,00	0,00	0,00	0,00	0,00
010	Stocks	0,00	0,00	0,00	0,00	0,00	0,00	0,00	0,00	0,00
040	Opérat° ordre transfert entre sections	0,00	0,00	0,00	0,00	0,00	0,00	0,00	0,00	0,00
041	Opérations patrimoniales	0,00	0,00	0,00	0,00	0,00	0,00	0,00	0,00	0,00
10	Dotations, fonds divers et réserves	0,00	0,00	0,00	0,00	0,00	0,00	0,00	0,00	0,00
13	Subventions d'investissement	0,00	0,00	0,00	0,00	0,00	0,00	0,00	0,00	0,00
16	Emprunts et dettes assimilées	0,00	0,00	0,00	0,00	0,00	0,00	0,00	0,00	0,00
18	Compte de liaison : affectat° (BA,régie)	0,00	0,00	0,00	0,00	0,00	0,00	0,00	0,00	0,00
20	Immobilisations incorporelles	0,00	0,00	0,00	0,00	0,00	0,00	0,00	0,00	0,00
2031	Frais d'études	0,00	0,00	0,00	0,00	0,00	0,00	0,00	0,00	0,00
204	Subventions d'équipement versées	0,00	0,00	0,00	0,00	0,00	1 700,00	0,00	0,00	0,00
20421	Privé : Bien mobilier, matériel	0,00	0,00	0,00	0,00	0,00	0,00	0,00	0,00	0,00
20422	Privé : Bâtiments, installations	0,00	0,00	0,00	0,00	0,00	1 700,00	0,00	0,00	0,00
21	Immobilisations corporelles	0,00	0,00	218 455,92	0,00	0,00	5 877,18	0,00	0,00	0,00
2121	Plantations d'arbres et d'arbustes	0,00	0,00	0,00	0,00	0,00	5 877,18	0,00	0,00	0,00
21578	Autre matériel et outillage de voirie	0,00	0,00	214 663,75	0,00	0,00	0,00	0,00	0,00	0,00
2188	Autres immobilisations corporelles	0,00	0,00	3 792,17	0,00	0,00	0,00	0,00	0,00	0,00
22	Immobilisations reçues en affectation	0,00	0,00	0,00	0,00	0,00	0,00	0,00	0,00	0,00

CC PAYS DE FONTENAY-VEENDEE - BUDGET PRINCIPAL - CA - 2020

(1)	Libellé	Sous-fonction 82					Sous fonction 83			
		820 Services communs	821 Equipements de voirie	822 Voirie communale et routes	823 Espaces verts urbains	824 Autres opérations d'aménagement urbain	830 Services communs	831 Aménagement des eaux	832 Act° spécif. lutte contre la pollution	833 Préservation du milieu naturel
23	Immobilisations en cours	0,00	0,00	0,00	0,00	0,00	0,00	0,00	0,00	0,00
26	Participat° et créances rattachées	0,00	0,00	0,00	0,00	0,00	0,00	0,00	0,00	0,00
27	Autres immobilisations financières	0,00	0,00	0,00	0,00	149 550,00	0,00	0,00	0,00	0,00
275	Dépôts et cautionnements versés	0,00	0,00	0,00	0,00	149 550,00	0,00	0,00	0,00	0,00
	Opérations d'équipement	0,00	0,00	0,00	0,00	0,00	0,00	0,00	0,00	0,00
	Opérations pour compte de tiers	0,00	0,00	0,00	0,00	0,00	0,00	0,00	0,00	0,00
	Restes à réaliser au 31/12	0,00	0,00	78 742,71	0,00	0,00	53 277,00	0,00	0,00	0,00
	RECETTES (2)	0,00	0,00	0,00	0,00	0,00	0,00	0,00	0,00	0,00
	Réalisations	0,00	0,00	0,00	0,00	0,00	0,00	0,00	0,00	0,00
001	Solde d'exécution sect° d'investissement	0,00	0,00	0,00	0,00	0,00	0,00	0,00	0,00	0,00
010	Stocks	0,00	0,00	0,00	0,00	0,00	0,00	0,00	0,00	0,00
040	Opérat° ordre transfert entre sections	0,00	0,00	0,00	0,00	0,00	0,00	0,00	0,00	0,00
041	Opérations patrimoniales	0,00	0,00	0,00	0,00	0,00	0,00	0,00	0,00	0,00
10	Dotations, fonds divers et réserves	0,00	0,00	0,00	0,00	0,00	0,00	0,00	0,00	0,00
13	Subventions d'investissement	0,00	0,00	0,00	0,00	0,00	0,00	0,00	0,00	0,00
16	Emprunts et dettes assimilées	0,00	0,00	0,00	0,00	0,00	0,00	0,00	0,00	0,00
18	Compte de liaison : affectat° (BA,régie)	0,00	0,00	0,00	0,00	0,00	0,00	0,00	0,00	0,00
20	Immobilisations incorporelles	0,00	0,00	0,00	0,00	0,00	0,00	0,00	0,00	0,00
204	Subventions d'équipement versées	0,00	0,00	0,00	0,00	0,00	0,00	0,00	0,00	0,00
21	Immobilisations corporelles	0,00	0,00	0,00	0,00	0,00	0,00	0,00	0,00	0,00
22	Immobilisations reçues en affectation	0,00	0,00	0,00	0,00	0,00	0,00	0,00	0,00	0,00
23	Immobilisations en cours	0,00	0,00	0,00	0,00	0,00	0,00	0,00	0,00	0,00
26	Participat° et créances rattachées	0,00	0,00	0,00	0,00	0,00	0,00	0,00	0,00	0,00
27	Autres immobilisations financières	0,00	0,00	0,00	0,00	0,00	0,00	0,00	0,00	0,00
	Opérations pour compte de tiers	0,00	0,00	0,00	0,00	0,00	0,00	0,00	0,00	0,00
	Restes à réaliser au 31/12	0,00	0,00	0,00	0,00	0,00	0,00	0,00	0,00	0,00
	SOLDE (2)	0,00	0,00	-297 198,63	0,00	-149 550,00	-60 854,18	0,00	0,00	0,00

(1) Pour le croisement par nature, le détail est fait selon le niveau de vote choisi par l'assemblée délibérante (chapitre, article ou article spécialisé).

(2) Le solde correspond à la différence entre les recettes et les dépenses. Les dépenses et les recettes correspondent à la somme des dépenses et des recettes de l'exercice ainsi que des restes à réaliser et des reports (lignes budgétaires 001 et 002). Les lignes reports 001 et 002 apparaissent à la colonne 01-Non ventilables.

IV – ANNEXES	IV
ELEMENTS DU BILAN PRESENTATION CROISEE PAR FONCTION – DETAIL INVESTISSEMENT	A1.2

FONCTION 9 – Action économique

(1)	Libellé	90 Interventions économiques	91 Foires et marchés	92 Aides à l'agriculture et aux industries	93 Aides à l'énergie, indus. manufact., BTP	94 Aides commerce et services marchands	95 Aides au tourisme	96 Aides aux services publics	Total
DEPENSES (2)		4 411 543,02	0,00	0,00	0,00	0,00	164 775,56	20 000,00	4 596 318,58
Réalizations		1 773 407,56	0,00	0,00	0,00	0,00	152 040,56	0,00	1 925 448,12
001	Solde d'exécution sect° d'investissement	0,00	0,00	0,00	0,00	0,00	0,00	0,00	0,00
010	Stocks	0,00	0,00	0,00	0,00	0,00	0,00	0,00	0,00
040	Opérat° ordre transfert entre sections	0,00	0,00	0,00	0,00	0,00	0,00	0,00	0,00
041	Opérations patrimoniales	0,00	0,00	0,00	0,00	0,00	0,00	0,00	0,00
10	Dotations, fonds divers et réserves	0,00	0,00	0,00	0,00	0,00	0,00	0,00	0,00
13	Subventions d'investissement	0,00	0,00	0,00	0,00	0,00	0,00	0,00	0,00
16	Emprunts et dettes assimilées	0,00	0,00	0,00	0,00	0,00	0,00	0,00	0,00
18	Compte de liaison : affectat° (BA,régie)	0,00	0,00	0,00	0,00	0,00	0,00	0,00	0,00
20	Immobilisations incorporelles	42 534,60	0,00	0,00	0,00	0,00	138 812,62	0,00	181 347,22
2031	Frais d'études	12 168,00	0,00	0,00	0,00	0,00	7 140,00	0,00	19 308,00
2051	Concessions, droits similaires	30 366,60	0,00	0,00	0,00	0,00	131 672,62	0,00	162 039,22
204	Subventions d'équipement versées	498 190,81	0,00	0,00	0,00	0,00	7 620,00	0,00	505 810,81
204132	Subv. Dpt : Bâtiments, installations	0,00	0,00	0,00	0,00	0,00	0,00	0,00	0,00
2041412	Subv.Cne GFP : Bâtiments, installations	76 264,30	0,00	0,00	0,00	0,00	0,00	0,00	76 264,30
204172	Autres EPL : Bâtiments, installations	197 726,15	0,00	0,00	0,00	0,00	0,00	0,00	197 726,15
204182	Autres org pub - Bâtiments et installat°	0,00	0,00	0,00	0,00	0,00	0,00	0,00	0,00
204183	Autres org pub-Proj infrastruct int nat.	224 200,36	0,00	0,00	0,00	0,00	0,00	0,00	224 200,36
20422	Privé : Bâtiments, installations	0,00	0,00	0,00	0,00	0,00	7 620,00	0,00	7 620,00
21	Immobilisations corporelles	38 052,61	0,00	0,00	0,00	0,00	4 262,74	0,00	42 315,35
2111	Terrains nus	21 225,88	0,00	0,00	0,00	0,00	0,00	0,00	21 225,88

CC PAYS DE FONTENAY-VEENDEE - BUDGET PRINCIPAL - CA - 2020

(1)	Libellé	90 Interventions économiques	91 Foire et marchés	92 Aides à l'agriculture et aux industries	93 Aides à l'énergie, indus. manufact., BTP	94 Aides commerce et services marchands	95 Aides au tourisme	96 Aides aux services publics	Total
2135	Installations générales, agencements	12 035,10	0,00	0,00	0,00	0,00	1 810,13	0,00	13 845,23
21568	Autres matériels, outillages incendie	0,00	0,00	0,00	0,00	0,00	0,00	0,00	0,00
21578	Autre matériel et outillage de voirie	0,00	0,00	0,00	0,00	0,00	0,00	0,00	0,00
2183	Matériel de bureau et informatique	0,00	0,00	0,00	0,00	0,00	1 974,00	0,00	1 974,00
2184	Mobilier	1 531,01	0,00	0,00	0,00	0,00	0,00	0,00	1 531,01
2188	Autres immobilisations corporelles	3 260,62	0,00	0,00	0,00	0,00	478,61	0,00	3 739,23
22	Immobilisations reçues en affectation	0,00	0,00	0,00	0,00	0,00	0,00	0,00	0,00
23	Immobilisations en cours	1 108 817,21	0,00	0,00	0,00	0,00	1 345,20	0,00	1 110 162,41
2313	Constructions	524 370,75	0,00	0,00	0,00	0,00	1 345,20	0,00	525 715,95
2315	Installat°, matériel et outillage techni	584 446,46	0,00	0,00	0,00	0,00	0,00	0,00	584 446,46
26	Participat° et créances rattachées	0,00	0,00	0,00	0,00	0,00	0,00	0,00	0,00
27	Autres immobilisations financières	85 812,33	0,00	0,00	0,00	0,00	0,00	0,00	85 812,33
27632	Créance Régions	72 480,00	0,00	0,00	0,00	0,00	0,00	0,00	72 480,00
2764	Créances sur personnes de droit privé	13 332,33	0,00	0,00	0,00	0,00	0,00	0,00	13 332,33
Opérations d'équipement		0,00	0,00	0,00	0,00	0,00	0,00	0,00	0,00
Opérations pour compte de tiers		0,00	0,00	0,00	0,00	0,00	0,00	0,00	0,00
Restes à réaliser au 31/12		2 638 135,46	0,00	0,00	0,00	0,00	12 735,00	20 000,00	2 670 870,46
RECETTES (2)		2 338 789,23	0,00	0,00	0,00	0,00	0,00	0,00	2 338 789,23
Réalisations		1 488 710,55	0,00	0,00	0,00	0,00	0,00	0,00	1 488 710,55
001	Solde d'exécution sect° d'investissement	0,00	0,00	0,00	0,00	0,00	0,00	0,00	0,00
010	Stocks	0,00	0,00	0,00	0,00	0,00	0,00	0,00	0,00
040	Opérat° ordre transfert entre sections	0,00	0,00	0,00	0,00	0,00	0,00	0,00	0,00
041	Opérations patrimoniales	0,00	0,00	0,00	0,00	0,00	0,00	0,00	0,00
10	Dotations, fonds divers et réserves	0,00	0,00	0,00	0,00	0,00	0,00	0,00	0,00
13	Subventions d'investissement	466 922,55	0,00	0,00	0,00	0,00	0,00	0,00	466 922,55
1312	Subv. transf. Régions	65 000,00	0,00	0,00	0,00	0,00	0,00	0,00	65 000,00
1321	Subv. non transf. Etat, établ. nationaux	361 922,55	0,00	0,00	0,00	0,00	0,00	0,00	361 922,55
1341	D.E.T.R. non transférable	40 000,00	0,00	0,00	0,00	0,00	0,00	0,00	40 000,00

CC PAYS DE FONTENAY-VEENDEE - BUDGET PRINCIPAL - CA - 2020

(1)	Libellé	90 Interventions économiques	91 Foire et marchés	92 Aides à l'agriculture et aux industries	93 Aides à l'énergie, indus. manufact., BTP	94 Aides commerce et services marchands	95 Aides au tourisme	96 Aides aux services publics	Total
16	Emprunts et dettes assimilées	0,00	0,00	0,00	0,00	0,00	0,00	0,00	0,00
18	Compte de liaison : affectat° (BA,régie)	0,00	0,00	0,00	0,00	0,00	0,00	0,00	0,00
20	Immobilisations incorporelles	0,00	0,00	0,00	0,00	0,00	0,00	0,00	0,00
204	Subventions d'équipement versées	0,00	0,00	0,00	0,00	0,00	0,00	0,00	0,00
21	Immobilisations corporelles	0,00	0,00	0,00	0,00	0,00	0,00	0,00	0,00
22	Immobilisations reçues en affectation	0,00	0,00	0,00	0,00	0,00	0,00	0,00	0,00
23	Immobilisations en cours	0,00	0,00	0,00	0,00	0,00	0,00	0,00	0,00
26	Participat° et créances rattachées	0,00	0,00	0,00	0,00	0,00	0,00	0,00	0,00
27	Autres immobilisations financières	1 021 788,00	0,00	0,00	0,00	0,00	0,00	0,00	1 021 788,00
276351	Créance GFP de rattachement	1 000 000,00	0,00	0,00	0,00	0,00	0,00	0,00	1 000 000,00
2764	Créances sur personnes de droit privé	21 788,00	0,00	0,00	0,00	0,00	0,00	0,00	21 788,00
Opérations pour compte de tiers		0,00	0,00	0,00	0,00	0,00	0,00	0,00	0,00
Restes à réaliser au 31/12		850 078,68	0,00	0,00	0,00	0,00	0,00	0,00	850 078,68
SOLDE (2)		-2 072 753,79	0,00	0,00	0,00	0,00	-164 775,56	-20 000,00	-2 257 529,35

(1) Pour le croisement par nature, le détail est fait selon le niveau de vote choisi par l'assemblée délibérante (chapitre, article ou article spécialisé).

(2) Le solde correspond à la différence entre les recettes et les dépenses. Les dépenses et les recettes correspondent à la somme des dépenses et des recettes de l'exercice ainsi que des restes à réaliser et des reports (lignes budgétaires 001 et 002). Les lignes reports 001 et 002 apparaissent à la colonne 01-Non ventilables.

IV – ANNEXES	IV
ELEMENTS DU BILAN – ETAT DE LA DETTE – REPARTITION PAR NATURE DE DETTE	A2.2

A2.2 – REPARTITION PAR NATURE DE DETTE (hors 16449 et 166)

Nature (Pour chaque ligne, indiquer le numéro de contrat)	Emprunts et dettes à l'origine du contrat													
	Organisme prêteur ou chef de file	Date de signature	Date d'émission ou date de mobilisation (1)	Date du premier remboursement	Nominal (2)	Type de taux d'intérêt (3)	Index (4)	Taux initial		Devise	Périodicité des remboursements (6)	Profil d'amortissement (7)	Possibilité de remboursement anticipé O/N	Catégorie d'emprunt (8)
								Niveau de taux (5)	Taux actuariel					
163 Emprunts obligataires (Total)					0,00									
164 Emprunts auprès des établissements financiers (Total)					3 176 519,16									
1641 Emprunts en euros (total)					3 176 519,16									
CA-7000268303	CREDIT AGRICOLE	22/01/2003	22/01/2003	10/01/2006	159 080,05	F	Taux fixe à 4.15 %	4,150	4,220	EUR	T	P	O	A-1
CDC-0928481	CAISSE DES DEPOTS ET CONSIGNATIONS	28/08/2000	28/08/2000	01/10/2001	40 094,09	V	(Livret A + 1.2)-Floor 0 sur Livret A	4,200	4,200	EUR	A	P	O	A-1
CDC-0928487	CAISSE DES DEPOTS ET CONSIGNATIONS	28/08/2000	28/08/2000	01/10/2001	40 993,24	V	Livret A + 1.2	4,200	4,200	EUR	A	P	O	A-1
CFF-56728426247H	CREDIT FONCIER DE FRANCE	11/06/2001	30/05/2001	30/05/2002	205 806,17	F	Taux fixe à 5.9 %	5,900	5,900	EUR	A	P	O	A-1
CFF-56728426547L	CREDIT FONCIER DE FRANCE	21/06/2001	30/05/2001	30/05/2002	57 697,23	F	Taux fixe à 5.9 %	5,900	5,900	EUR	A	P	O	A-1
CFF-56746485759H	CREDIT FONCIER DE FRANCE	16/01/2002	22/03/2002	30/12/2002	155 498,00	F	Taux fixe à 5.5 %	5,500	5,500	EUR	A	P	O	A-1
CFF-56746485859J	CREDIT FONCIER DE FRANCE	16/01/2002	16/01/2002	30/12/2002	45 735,00	F	Taux fixe à 5.5 %	5,500	5,500	EUR	A	P	O	A-1
CFF-72842647K	CREDIT FONCIER DE FRANCE	11/06/2001	30/05/2001	30/05/2002	163 120,45	F	Taux fixe à 5.9 %	5,900	5,900	EUR	A	P	O	A-1
CFF-746485659G	CREDIT FONCIER DE FRANCE	16/01/2002	30/12/2001	30/12/2002	166 170,00	F	Taux fixe à 5.5 %	5,500	5,500	EUR	A	P	O	A-1
CFF-76728426347J	CREDIT FONCIER DE FRANCE	11/06/2001	30/05/2001	30/05/2002	193 610,25	F	Taux fixe à 5.9 %	5,900	5,900	EUR	A	P	O	A-1
CFFL-MON517102EUR	SFIL CAFFIL	11/12/2012	01/12/2012	01/12/2013	1 514 714,68	F	Taux fixe à 1.89 %	1,890	1,920	EUR	A	X	O	A-1
MON517198EUR	SFIL CAFFIL	25/06/2008	25/07/2008	01/01/2009	125 000,00	F	Taux fixe à 5.02 %	5,020	5,020	EUR	A	P	O	A-1
MON517199EUR	SFIL CAFFIL	25/06/2008	25/07/2008	01/01/2009	133 000,00	F	Taux fixe à 4.92 %	4,920	4,920	EUR	A	P	O	A-1
MON517200EUR	SFIL CAFFIL	25/06/2008	25/07/2008	01/01/2009	176 000,00	F	Taux fixe à 4.95 %	4,950	4,950	EUR	A	P	O	A-1
1643 Emprunts en devises (total)					0,00									

CC PAYS DE FONTENAY-VEENDEE - BUDGET PRINCIPAL - CA - 2020

Nature (Pour chaque ligne, indiquer le numéro de contrat)	Emprunts et dettes à l'origine du contrat													
	Organisme prêteur ou chef de file	Date de signature	Date d'émission ou date de mobilisation (1)	Date du premier remboursement	Nominal (2)	Type de taux d'intérêt (3)	Index (4)	Taux initial		Devise	Périodicité des remboursements (6)	Profil d'amortissement (7)	Possibilité de remboursement anticipé O/N	Catégorie d'emprunt (8)
								Niveau de taux (5)	Taux actuariel					
16441 Emprunts assortis d'une option de tirage sur ligne de trésorerie (total)					0,00									
165 Dépôts et cautionnements reçus (Total)					23 733,81									
BA3 DIV SCE23002	REGISS.GENS DU VOY VISSE JIMMY LAVAUZ PEGGY BA3 DIV SCE23002				1 500,00 100,00 100,00 16 991,67			0,000 0,000 0,000 0,000	0,000 0,000 0,000 0,000					- - - -
CROUE	CROUE				433,55			0,000	0,000					-
DE LA BOULAYE	DE LA BOULAYE				278,84			0,000	0,000					-
IONESCU SCP	IONESCU SCP				867,10			0,000	0,000					-
LECUYER	LECUYER				250,15			0,000	0,000					-
PHARMACIE DES MOULINS	PHARMACIE DES MOULINS				1 917,96			0,000	0,000					-
RABAUD	RABAUD				345,72			0,000	0,000					-
RIEHL	RIEHL				323,49			0,000	0,000					-
VAN NIFTERIK	VAN NIFTERIK				370,71			0,000	0,000					-
VILLENEUVE	VILLENEUVE				254,62			0,000	0,000					-
167 Emprunts et dettes assortis de conditions particulières (Total)					0,00									
1671 Avances consolidées du Trésor (total)					0,00									
1672 Emprunts sur comptes spéciaux du Trésor (total)					0,00									
1675 Dettes pour METP et PPP (total)					0,00									
1676 Dettes envers locataires-acquéreurs (total)					0,00									
1678 Autres emprunts et dettes (total)					0,00									
168 Emprunts et dettes assimilés (Total)					166 533,00									
1681 Autres emprunts (total)					0,00									

CC PAYS DE FONTENAY-VENDEE - BUDGET PRINCIPAL - CA - 2020

Nature (Pour chaque ligne, indiquer le numéro de contrat)	Emprunts et dettes à l'origine du contrat													
	Organisme prêteur ou chef de file	Date de signature	Date d'émission ou date de mobilisation (1)	Date du premier remboursement	Nominal (2)	Type de taux d'intérêt (3)	Index (4)	Taux initial		Devise	Périodicité des remboursements (6)	Profil d'amortissement (7)	Possibilité de remboursement anticipé O/N	Catégorie d'emprunt (8)
								Niveau de taux (5)	Taux actuariel					
1682 Bons à moyen terme négociables (total)					0,00									
1687 Autres dettes (total)					166 533,00									
248500647/1	Caisse Allocations Familiales	13/01/2009	13/01/2009	01/01/2011	74 493,00	F	Taux fixe à 0 %	0,000	0,000	EUR	A	C	O	A-1
248500647/2	Caisse Allocations Familiales	13/01/2009	13/01/2009	01/04/2011	92 040,00	F	Taux fixe à 0 %	0,000	0,000	EUR	A	C	O	A-1
Total général					3 366 785,97									

(1) Si un emprunt donne lieu à plusieurs mobilisations, indiquer la date de la première mobilisation.

(2) Nominal : montant emprunté à l'origine.

(3) Type de taux d'intérêt : F : fixe ; V : variable simple ; C : complexe (c'est-à-dire un taux variable qui n'est pas seulement défini comme la simple addition d'un taux usuel de référence et d'une marge exprimée en point de pourcentage).

(4) Mentionner le ou les types d'index (ex : Euribor 3 mois).

(5) Indiquer le niveau de taux à l'origine du contrat.

(6) Indiquer la périodicité des remboursements : A : annuelle ; M : mensuelle ; B : bimestrielle ; S : semestrielle ; T : trimestrielle ; X autre.

(7) Indiquer C pour amortissement constant, P pour amortissement progressif, F pour *in fine*, X pour autres à préciser.

(8) Catégorie d'emprunt à l'origine. Exemple A-1 (cf. la classification des emprunts suivant la typologie de la circulaire IOCB1015077C du 25 juin 2010 sur les produits financiers offerts aux collectivités territoriales).

IV – ANNEXES	IV
ELEMENTS DU BILAN – ETAT DE LA DETTE – REPARTITION PAR NATURE DE DETTE	A2.2

A2.2 – REPARTITION PAR NATURE DE DETTE (hors 16449 et 166) (suite)

Nature (Pour chaque ligne, indiquer le numéro de contrat)	Couverture ? O/N (10)	Montant couvert	Catégorie d'emprunt après couverture éventuelle (11)	Capital restant dû au 31/12/N	Durée résiduelle (en années)	Emprunts et dettes au 31/12/N			Annuité de l'exercice			ICNE de l'exercice
						Type de taux (12)	Taux d'intérêt		Capital	Charges d'intérêt (15)	Intérêts perçus (le cas échéant) (16)	
							Index (13)	Niveau de taux d'intérêt au 31/12/N (14)				
163 Emprunts obligataires (Total)		0,00		0,00					0,00	0,00	0,00	0,00
164 Emprunts auprès des établissements financiers (Total)		0,00		859 008,24					249 822,05	45 741,04	0,00	19 945,14
1641 Emprunts en euros (total)		0,00		859 008,24					249 822,05	45 741,04	0,00	19 945,14
CA-7000268303	N	0,00	A-1	25 274,51	2,03	F	Taux fixe à 4.15 %	4,140	10 500,96	1 322,66	0,00	233,08
CDC-0928481	N	0,00	A-1	0,00	0,00	V	(Livret A + 1.2)-Floor 0 sur Livret A	1,950	2 397,26	46,75	0,00	0,00
CDC-0928487	N	0,00	A-1	0,00	0,00	V	Livret A + 1.2	1,950	2 451,04	47,80	0,00	0,00
CFF-56728426247H	N	0,00	A-1	78 663,04	5,41	F	Taux fixe à 5.9 %	5,890	10 675,88	5 271,00	0,00	2 707,32
CFF-56728426547L	N	0,00	A-1	22 052,97	5,41	F	Taux fixe à 5.9 %	5,890	2 992,96	1 477,71	0,00	758,99
CFF-56746485759H	N	0,00	A-1	57 909,53	6,00	F	Taux fixe à 5.5 %	5,490	7 968,96	3 623,32	0,00	0,00
CFF-56746485859J	N	0,00	A-1	17 032,49	6,00	F	Taux fixe à 5.5 %	5,490	2 343,81	1 065,70	0,00	0,00
CFF-72842647K	N	0,00	A-1	62 347,76	5,41	F	Taux fixe à 5.9 %	5,890	8 461,63	4 177,75	0,00	2 145,80
CFF-746485659G	N	0,00	A-1	61 883,94	6,00	F	Taux fixe à 5.5 %	5,490	8 515,88	3 871,99	0,00	0,00
CFF-76728426347J	N	0,00	A-1	74 001,51	5,41	F	Taux fixe à 5.9 %	5,890	10 043,24	4 958,63	0,00	2 546,89
CFLL-MON517102EUR	N	0,00	A-1	234 073,73	1,92	F	Taux fixe à 1.89 %	1,920	162 390,75	7 618,06	0,00	368,67
MON517198EUR	N	0,00	A-1	81 120,27	12,00	F	Taux fixe à 5.02 %	5,010	4 355,26	4 290,87	0,00	4 060,93
MON517199EUR	N	0,00	A-1	56 007,22	5,00	F	Taux fixe à 4.92 %	4,910	7 863,75	3 142,45	0,00	2 747,91
MON517200EUR	N	0,00	A-1	88 641,27	7,00	F	Taux fixe à 4.95 %	4,940	8 860,67	4 826,35	0,00	4 375,55
1643 Emprunts en devises (total)		0,00		0,00					0,00	0,00	0,00	0,00
16441 Emprunts assortis d'une option de tirage sur ligne de trésorerie (total) (9)		0,00		0,00					0,00	0,00	0,00	0,00
165 Dépôts et cautionnements reçus (Total)		0,00		22 033,81					1 700,00	0,00	0,00	0,00
		0,00	-	0,00	0,00			0,000	1 500,00	0,00	0,00	0,00
		0,00	-	0,00	0,00			0,000	100,00	0,00	0,00	0,00

CC PAYS DE FONTENAY-VEENDEE - BUDGET PRINCIPAL - CA - 2020

Nature (Pour chaque ligne, indiquer le numéro de contrat)	Emprunts et dettes au 31/12/N											
	Couverture ? O/N (10)	Montant couvert	Catégorie d'emprunt après couverture éventuelle (11)	Capital restant dû au 31/12/N	Durée résiduelle (en années)	Taux d'intérêt			Annuité de l'exercice			ICNE de l'exercice
						Type de taux (12)	Index (13)	Niveau de taux d'intérêt au 31/12/N (14)	Capital	Charges d'intérêt (15)	Intérêts perçus (le cas échéant) (16)	
BA3 DIV SCE23002		0,00	-	0,00	0,00			0,000	100,00	0,00	0,00	0,00
CROUE		0,00	-	16 991,67	0,00			0,000	0,00	0,00	0,00	0,00
DE LA BOULAYE		0,00	-	433,55	0,00			0,000	0,00	0,00	0,00	0,00
IONESCU SCP		0,00	-	278,84	0,00			0,000	0,00	0,00	0,00	0,00
LECUYER		0,00	-	867,10	0,00			0,000	0,00	0,00	0,00	0,00
PHARMACIE DES MOULINS		0,00	-	250,15	0,00			0,000	0,00	0,00	0,00	0,00
RABAUD		0,00	-	1 917,96	0,00			0,000	0,00	0,00	0,00	0,00
RIEHL		0,00	-	345,72	0,00			0,000	0,00	0,00	0,00	0,00
VAN NIFTERIK		0,00	-	323,49	0,00			0,000	0,00	0,00	0,00	0,00
VILLENEUVE		0,00	-	370,71	0,00			0,000	0,00	0,00	0,00	0,00
167 Emprunts et dettes assortis de conditions particulières (Total)		0,00		0,00					0,00	0,00	0,00	0,00
1671 Avances consolidées du Trésor (total)		0,00		0,00					0,00	0,00	0,00	0,00
1672 Emprunts sur comptes spéciaux (total)		0,00		0,00					0,00	0,00	0,00	0,00
1675 Dettes pour METP et PPP (total)		0,00		0,00					0,00	0,00	0,00	0,00
1676 Dettes envers locataires-acquéreurs (total)		0,00		0,00					0,00	0,00	0,00	0,00
1678 Autres emprunts et dettes (total)		0,00		0,00					0,00	0,00	0,00	0,00
168 Emprunts et dettes assimilés (Total)		0,00		19 333,00					14 720,00	0,00	0,00	0,00
1681 Autres emprunts (total)		0,00		0,00					0,00	0,00	0,00	0,00
1682 Bons à moyen terme négociables (total)		0,00		0,00					0,00	0,00	0,00	0,00
1687 Autres dettes (total)		0,00		19 333,00					14 720,00	0,00	0,00	0,00
248500647/1	N	0,00	A-1	10 493,00	1,00	F	Taux fixe à 0 %	0,000	6 400,00	0,00	0,00	0,00
248500647/2	N	0,00	A-1	8 840,00	1,25	F	Taux fixe à 0 %	0,000	8 320,00	0,00	0,00	0,00
Total général		0,00		900 375,05					266 242,05	45 741,04	0,00	19 945,14

(9) S'agissant des emprunts assortis d'une ligne de trésorerie, il faut faire ressortir le remboursement du capital de la dette prévue pour l'exercice correspondant au véritable endettement.

(10) Si l'emprunt est soumis à couverture, il convient de compléter le tableau « détail des opérations de couverture ».

(11) Catégorie d'emprunt. Exemple A-1 (cf. la classification des emprunts suivant la typologie de la circulaire IOCB1015077C du 25 juin 2010 sur les produits financiers offerts aux collectivités territoriales).

(12) Type de taux d'intérêt après opérations de couverture : F : fixe ; V : variable simple ; C : complexe (c'est-à-dire un taux variable qui n'est pas seulement défini comme la simple addition d'un taux usuel de référence et d'une marge exprimée en point de pourcentage).

(13) Mentionner l'index en cours au 31/12/N après opérations de couverture.

(14) Taux après opérations de couverture éventuelles. Pour les emprunts à taux variable, indiquer le niveau moyen du taux constaté sur l'année.

(15) Il s'agit des intérêts dus au titre du contrat initial et comptabilisés à l'article 66111 « Intérêts réglés à l'échéance » (intérêts décaissés) et intérêts éventuels dus au titre du contrat d'échange éventuel et comptabilisés à l'article 668.

(16) Indiquer les intérêts éventuellement reçus au titre du contrat d'échange éventuel et comptabilisés au 768.

IV – ANNEXES	IV
ELEMENTS DU BILAN – ETAT DE LA DETTE – TYPOLOGIE DE LA REPARTITION DE L'ENCOURS	A2.4

A2.4 – TYPOLOGIE DE LA REPARTITION DE L'ENCOURS (1)

Indices sous-jacents		(1) Indices zone euro	(2) Indices inflation française ou zone euro ou écart entre ces indices	(3) Ecart d'indices zone euro	(4) Indices hors zone euro et écarts d'indices dont l'un est un indice hors zone euro	(5) Ecart d'indices hors zone euro	(6) Autres indices
Structure							
(A) Taux fixe simple. Taux variable simple. Echange de taux fixe contre taux variable ou inversement. Echange de taux structuré contre taux variable ou taux fixe (sens unique). Taux variable simple plafonné (cap) ou encadré (tunnel)	Nombre de produits	16	0	0	0	0	
	% de l'encours	97,55	0,00	0,00	0,00	0,00	
	Montant en euros	878 341,24	0,00	0,00	0,00	0,00	
(B) Barrière simple. Pas d'effet de levier	Nombre de produits	0	0	0	0	0	
	% de l'encours	0,00	0,00	0,00	0,00	0,00	
	Montant en euros	0,00	0,00	0,00	0,00	0,00	
(C) Option d'échange (swaption)	Nombre de produits	0	0	0	0	0	
	% de l'encours	0,00	0,00	0,00	0,00	0,00	
	Montant en euros	0,00	0,00	0,00	0,00	0,00	
(D) Multiplicateur jusqu'à 3 ; multiplicateur jusqu'à 5 capé	Nombre de produits	0	0	0	0	0	
	% de l'encours	0,00	0,00	0,00	0,00	0,00	
	Montant en euros	0,00	0,00	0,00	0,00	0,00	
(E) Multiplicateur jusqu'à 5	Nombre de produits	0	0	0	0	0	
	% de l'encours	0,00	0,00	0,00	0,00	0,00	
	Montant en euros	0,00	0,00	0,00	0,00	0,00	
(F) Autres types de structures	Nombre de produits						0
	% de l'encours						0,00
	Montant en euros						0,00

(1) Cette annexe retrace le stock de dette au 31/12/N après opérations de couverture éventuelles.

IV – ANNEXES	IV
ELEMENTS DU BILAN METHODES UTILISEES POUR LES AMORTISSEMENTS	A3

A3 – AMORTISSEMENTS – METHODES UTILISEES

CHOIX DE L'ASSEMBLEE DELIBERANTE			Délibération du
Biens de faible valeur Seuil unitaire en deçà duquel les immobilisations de peu de valeur s'amortissent sur un an (article R. 2321-1 du CGCT) : 500.00 €			2017-03-27
Procédure d'amortissement (linéaire, dégressif, variable)	Catégories de biens amortis	Durée (en années)	
L	Immobilisations de faible valeur < ou = 500	1	07/12/2021
L	Documents d'urbanisme, numérisation cadastre	10	07/12/2021
L	Frais d'études, de recherche ou d'insertion (non suivi de réalisation)	5	07/12/2021
L	Subventions d'équipement versées pour biens immobiliers	15	07/12/2021
L	Subventions d'équipement versées pour biens mobiliers, études	5	07/12/2021
L	Logiciels, prestations intellectuelles informatiques	2	07/12/2021
L	Autres immo incorporelles	10	07/12/2021
L	Plantations	15	07/12/2021
L	Autres agencements et aménagements de terrains	20	07/12/2021
L	Immeuble de rapport	25	07/12/2021
L	Agencement et aménagts de bâtiments, installations électriques et téléph	20	07/12/2021
L	Construction sur sol d'autrui : Sur la durée du bail à construction	0	07/12/2021
L	Réseaux d'adduction d'eau	40	07/12/2021
L	Réseaux câblés	15	07/12/2021
L	Réseaux d'électrification	15	07/12/2021
L	Autres réseaux	15	07/12/2021
L	Autre matériel et outillage dincendie et de défense civile (Extincteurs)	6	07/12/2021
L	Matériel roulant (voirie)	7	07/12/2021
L	Matériel de voirie	7	07/12/2021
L	Autres installations, matériel et outillage techniques	7	07/12/2021
L	Voitures, véhicules légers et utilitaires techniques	6	07/12/2021
L	Matériel de transport non motorisé (vélo, barques)	5	07/12/2021
L	Camions et véhicules industriels	7	07/12/2021
L	Matériel de bureau électrique ou électronique	10	07/12/2021
L	Matériel informatique	5	07/12/2021
L	Mobilier	10	07/12/2021
L	Cheptel	10	07/12/2021
L	Matériels classiques (hors cuisine)	10	07/12/2021
L	Coffre-fort	20	07/12/2021
L	Petit matériel cuisine (trancheur, petits robots)	5	07/12/2021
L	STEP à filtre planté de roseaux ou à boues activées (génie civil)	50	07/12/2021
L	Lagunes et travaux sur les lagunes (génie civil)	30	07/12/2021
L	Réseaux d'eaux usées(neuf, renouvellement ou réhabilitation)	50	07/12/2021
L	Postes de relèvement, bassin, tampon	25	07/12/2021
L	Equipements : métrologie, électronique	8	07/12/2021
L	Equipements : pompage	10	07/12/2021
L	Equipements : électricité, hydraulique	20	07/12/2021
L	Installations et appareils de chauffage	20	07/12/2021
L	Appareils de levage-ascenseurs	25	07/12/2021
L	Équipements de garages et ateliers	10	07/12/2021
L	Équipements des cuisines	15	07/12/2021
L	Bâtiments légers, abris	15	07/12/2021
L	Équipements sportifs	10	07/12/2021

IV – ANNEXES	IV
ELEMENTS DU BILAN ETAT DES PROVISIONS	A4

A4 – ETAT DES PROVISIONS

Nature de la provision	Montant de la provision de l'exercice (1)	Date de constitution de la provision	Montant des provisions constituées au 01/01/N	Montant total des provisions constituées	Montant des reprises	SOLDE
PROVISIONS BUDGETAIRES						
Provisions pour risques et charges (2)	0,00		0,00	0,00	0,00	0,00
Provisions pour dépréciation (2)	0,00		0,00	0,00	0,00	0,00
TOTAL PROVISIONS BUDGETAIRES	0,00		0,00	0,00	0,00	0,00
PROVISIONS SEMI-BUDGETAIRES						
Provisions pour risques et charges (2)	0,00		0,00	0,00	0,00	0,00
Provisions pour dépréciation (2)	0,00		0,00	0,00	0,00	0,00
TOTAL PROVISIONS SEMI-BUDGETAIRES	0,00		0,00	0,00	0,00	0,00

(1) Provisions nouvelles ou abondement d'une provision déjà constituée.

(2) Indiquer l'objet de la provision (exemples : provision pour litiges au titre du procès ; provisions pour dépréciation des immobilisations de l'équipement ...).

IV – ANNEXES	IV
ELEMENTS DU BILAN ETALEMENT DES PROVISIONS	A5

A5 – ETALEMENT DES PROVISIONS (1)

(1) Il s'agit des provisions figurant dans le tableau précédent « Etat des provisions » qui font l'objet d'un étalement.

IV – ANNEXES	IV
ELEMENTS DU BILAN EQUILIBRE DES OPERATIONS FINANCIERES – DEPENSES	A6.1

DEPENSES A COUVRIR PAR DES RESSOURCES PROPRES

Art. (1)	Libellé (1)	Crédits de l'exercice (BP + BS + DM + RAR N-1)	Réalizations
DEPENSES TOTALES A COUVRIR PAR DES RESSOURCES PROPRES =A + B		613 566,16	297 101,72
16 Emprunts et dettes assimilées (A)		264 720,00	264 542,05
1631	Emprunts obligataires	0,00	0,00
1641	Emprunts en euros	250 000,00	249 822,05
1643	Emprunts en devises	0,00	0,00
16441	Opérat° afférentes à l'emprunt	0,00	0,00
1671	Avances consolidées du Trésor	0,00	0,00
1672	Emprunts sur comptes spéciaux du Trésor	0,00	0,00
1678	Autres emprunts et dettes	0,00	0,00
1681	Autres emprunts	0,00	0,00
1682	Bons à moyen terme négociables	0,00	0,00
1687	Autres dettes	14 720,00	14 720,00
Dépenses et transferts à déduire des ressources propres (B)		348 846,16	32 559,67
10...	<i>Reprise de dotations, fonds divers et réserves</i>		
10...	Reversement de dotations, fonds divers et réserves		
139	<i>Subv. invest. transférées cpte résultat</i>	33 410,00	32 559,67
020	Dépenses imprévues	315 436,16	0,00

	Op. de l'exercice I	Restes à réaliser en dépenses au 31/12	Solde d'exécution D001 de l'exercice précédent (N-1)	TOTAL II
Dépenses à couvrir par des ressources propres	297 101,72	3 590 833,83	1 091 205,92	4 979 141,47

(1) Détailler les chapitres budgétaires par article conformément au plan de comptes.

IV – ANNEXES	IV
ELEMENTS DU BILAN EQUILIBRE DES OPERATIONS FINANCIERES – RECETTES	A6.2

RESSOURCES PROPRES

Art. (1)	Libellé (1)	Crédits de l'exercice (BP + BS + DM + RAR N-1)	Réalizations
RECETTES (RESSOURCES PROPRES) = a + b		7 198 777,00	III 2 791 736,30
Ressources propres externes de l'année (a)		1 720 000,00	1 422 526,25
10222	FCTVA	600 000,00	400 738,25
10223	TLE	0,00	0,00
10226	Taxe d'aménagement	0,00	0,00
10228	Autres fonds	0,00	0,00
13146	Attributions de compensation d'investissement	0,00	0,00
13156	Attributions de compensation d'investissement	0,00	0,00
13246	Attributions de compensation d'investissement	0,00	0,00
13256	Attributions de compensation d'investissement	0,00	0,00
138	Autres subvent° invest. non transf.	100 000,00	0,00
26...	Participations et créances rattachées		
27...	Autres immobilisations financières		
276351	Créance GFP de rattachement	1 000 000,00	1 000 000,00
2764	Créances sur personnes de droit privé	20 000,00	21 788,00
Ressources propres internes de l'année (b) (2)		5 478 777,00	1 369 210,05
15...	<i>Provisions pour risques et charges</i>		
169	<i>Primes de remboursement des obligations</i>	0,00	0,00
26...	<i>Participations et créances rattachées</i>		
27...	<i>Autres immobilisations financières</i>		
28...	<i>Amortissement des immobilisations</i>		
28031	<i>Frais d'études</i>	36 000,00	35 278,89
28033	<i>Frais d'insertion</i>	15 400,00	15 358,61
2804112	<i>Subv. Etat : Bâtiments, installations</i>	0,00	66,00
2804132	<i>Subv. Dpt : Bâtiments, installations</i>	32 500,00	32 438,34
28041411	<i>Subv.Cne GFP : Bien mobilier, matériel</i>	311 900,00	3 000,00
28041412	<i>Subv.Cne GFP : Bâtiments, installations</i>	500,00	311 913,36
28041413	<i>Subv.Cne GFP : Projet infrastructure</i>	4 500,00	160,77
28041482	<i>Subv.Cne : Bâtiments, installations</i>	6 900,00	4 474,22
28041512	<i>GFP rat : Bâtiments, installations</i>	1 800,00	6 863,09
28041513	<i>GFP rat : Projet infrastructure</i>	1 200,00	1 734,46
28041581	<i>GFP : Bien mobilier, matériel</i>	6 800,00	1 203,42
28041582	<i>GFP : Bâtiments, installations</i>	4 000,00	6 755,92
28041622	<i>CCAS : Bâtiments, installations</i>	3 000,00	3 768,13
28041632	<i>ADM : Bâtiments, installations</i>	22 000,00	2 976,40
2804171	<i>Autres EPL : Bien mobilier, matériel</i>	11 000,00	21 738,00
2804172	<i>Autres EPL : Bâtiments, installations</i>	5 000,00	11 352,21
2804181	<i>Autres org pub - Biens mob, mat, études</i>	145 000,00	5 662,75
2804182	<i>Autres org pub - Bâtiments et installat°</i>	158 000,00	147 186,68
2804183	<i>Autres org pub-Proj infrastruct int nat.</i>	54 000,00	158 814,59
280421	<i>Privé : Bien mobilier, matériel</i>	2 000,00	81 001,17
280422	<i>Privé : Bâtiments, installations</i>	37 500,00	1 011,23
2804412	<i>Sub nat org pub - Bâtiments, installat°</i>	70 000,00	37 263,51
28051	<i>Concessions et droits similaires</i>	70 000,00	116 679,67
28121	<i>Plantations d'arbres et d'arbustes</i>	1 600,00	1 626,47
28128	<i>Autres aménagements de terrains</i>	60 000,00	58 824,25
281318	<i>Autres bâtiments publics</i>	35 000,00	35 587,55
28132	<i>Immeubles de rapport</i>	132 000,00	122 226,94
28135	<i>Installations générales, agencements, ...</i>	1 000,00	288,17
281568	<i>Autres matériels, outillages incendie</i>	1 000,00	169,16
281571	<i>Matériel roulant</i>	8 000,00	0,00
281578	<i>Autre matériel et outillage de voirie</i>	6 000,00	8 472,40
28158	<i>Autres installat°, matériel et outillage</i>	3 000,00	5 817,44
281784	<i>Mobilier (m. à dispo)</i>	0,00	533,00
281788	<i>Autres immo. corporelles (m. à dispo)</i>	1 000,00	2 821,95
28181	<i>Installations générales, aménagt divers</i>	1 000,00	880,91

Art. (1)	Libellé (1)	Crédits de l'exercice (BP + BS + DM + RAR N-1)	Réalisations
28182	Matériel de transport	30 000,00	23 944,55
28183	Matériel de bureau et informatique	29 000,00	30 411,96
28184	Mobilier	41 160,00	32 228,57
28188	Autres immo. corporelles	30 000,00	38 675,31
29...	Prov. pour dépréciat° immobilisations		
39...	Prov. dépréciat° des stocks et en-cours		
481...	Charges à rép. sur plusieurs exercices		
49...	Prov. dépréc. comptes de tiers		
59...	Prov. dépréc. comptes financiers		
024	Produits des cessions d'immobilisations	2 770 000,00	0,00
021	Virement de la sect° de fonctionnement	1 330 017,00	0,00

	Opérations de l'exercice III	Restes à réaliser en recettes au 31/12	Solde d'exécution R001 de l'exercice précédent	Affectation R1068 de l'exercice précédent	TOTAL IV
Total ressources propres disponibles	2 791 736,30	1 417 046,20	0,00	2 621 433,69	6 830 216,19

	Montant
Dépenses à couvrir par des ressources propres	II 4 979 141,47
Ressources propres disponibles	IV 6 830 216,19
Solde	V = IV - II (3) 1 851 074,72

(1) Les comptes 15, 169, 26, 27, 28, 29, 39, 481, 49 et 59 sont à détailler conformément au plan de comptes.

(2) Les comptes 15, 29, 39, 49 et 59 sont présentés uniquement si la commune ou l'établissement applique le régime des provisions budgétaires.

(3) Indiquer le signe algébrique.

IV – ANNEXES	IV
ELEMENTS DU BILAN VARIATION DU PATRIMOINE (article R. 2313-3 du CGCT) – ENTREES	A10.1

A10.1 – ETAT DES ENTREES D'IMMOBILISATIONS

Modalités et date d'acquisition	Désignation du bien	Valeur d'acquisition (coût historique)	Cumul des amortissements	Durée de l'amortissement
Acquisitions à titre onéreux				
21/01/2020	CONSTRUCTION MAISON ECONOMIQUE	35 328,02	0,00	0
21/01/2020	AMELIORATION THERMIQUE MAISON DE PAYS	16 935,28	0,00	0
21/01/2020	CONSTR ATELIER RELAIS VENDEOPELE 2	507 907,02	0,00	0
21/01/2020	ONDULEUR ATELIERS COMMUNAUTAIRES	6 510,00	0,00	5
21/01/2020	SIEGE TAM TISSU NOIR ET MAILLES NOIRES	1 147,20	0,00	10
21/01/2020	PUPITRE SONORISE POUR CONSEIL MDP	804,60	0,00	10
21/01/2020	CAISSONS MOBILES EVIDENCE - ARMOIRE METALLIQUE	751,10	0,00	10
21/01/2020	CHAISE VISITEUR 4 PIED SATURN - TABLEAU - PORTE MA	985,70	0,00	10
21/01/2020	BUREAU DROIT CORIAL AVEC CAISSON PORTEUR	977,81	0,00	10
22/01/2020	CONSTRUCTION MAISON DE LA SANTE	14 702,19	0,00	0
22/01/2020	ATELIER RELAIS VENDEOPOLE 2	1 698,91	0,00	0
22/01/2020	ETUDE TRANSFERT COMPETENCE ASSAINISSEMENT	17 245,50	0,00	0
23/01/2020	DISQUES DURS POUR V3700V2	2 274,00	0,00	5
23/01/2020	DEUX TABLES PLIANTES DE REUNION - MET	1 531,01	0,00	10
24/01/2020	PRESTATION GEOMETRE 2018	3 379,91	0,00	0
24/01/2020	TVX REFECTION R. VINET - FRADET	100 853,46	0,00	0
24/01/2020	1 VISSEUSE	539,30	0,00	10
24/01/2020	2 MEULEUSES	1 150,49	0,00	10
24/01/2020	2 VALISES MULTIOUTILS	430,00	0,00	1
24/01/2020	POTELETS DE PROTECTION	315,90	0,00	1
24/01/2020	1 GROUPE DE TRANSFERT HUILE	438,25	0,00	1
27/01/2020	TRONCONEUSE MS 391 ROLLO + TONDEUSE VIKING MB655Y	1 983,90	0,00	10
27/01/2020	BUREAU COMPACT 90° ASYMÉTRIQUE CORIAL 160 X 120	349,30	0,00	1
29/01/2020	FONDS DE CONCOURS CAFE TABAC LE LANGON	76 264,30	0,00	15
31/01/2020	ZT720 7 R RAYMOND VINET	21 225,88	0,00	0
03/02/2020	TABOURET HAUT FONDO	240,26	0,00	1
03/02/2020	SAXO 9792-XP-85	1 000,00	0,00	6
03/02/2020	KANGOO DB-744-RX	10 188,93	0,00	6
03/02/2020	KANGOO DB-177-RZ	10 188,93	0,00	6
03/02/2020	BRANCHEMENT POTEAU INCENDIE RUE CHAMBOUIN	3 147,41	0,00	15
04/02/2020	RENOVATION SALLE BEL AIR	31 665,48	0,00	0
04/02/2020	VEHICULE ET-122-LC OCCASION	8 988,76	0,00	6
04/02/2020	VEHICULE OCCASION ET-048-LC	8 988,76	0,00	6
04/02/2020	VEHICULE ET-039-LC OCCASION	8 988,76	0,00	6
07/02/2020	REFECTION COUVERTURE SENECHAUSSEE	0,00	0,00	0
14/02/2020	RÉALISATION CHEMINEMENT ET POSE CLOSTRAS - MAISO	7 498,80	0,00	20
14/02/2020	TABLE ET BALNC SALLE BEL AIR	2 134,20	0,00	10
18/02/2020	SECURISATION DE LA BASE DE LOISIRS	14 286,00	0,00	0
18/02/2020	AMELIORATION ENERGETIQUE SENECHAUSSEE	48,00	0,00	0
19/02/2020	TO19-00065P - SUBVENTION RENOVATION LOCAL DE PECH	7 620,00	0,00	15
28/02/2020	POSE PANNEAUX DE SIGNALISATION	3 178,48	0,00	0
28/02/2020	CREATION VOIE NOUVELLE EXTENSION SOR	448 971,00	0,00	0
02/03/2020	AMENAGEMENT VENDEOPOLE	3 480,00	0,00	0
02/03/2020	MANGE DEBOUT ROND TAMARIS	225,52	0,00	1
02/03/2020	ARMOIRE SERIE KIT H 198 L 180	785,90	0,00	10
04/03/2020	SUBVENTIONS ANC 2020	27 000,00	0,00	5
05/03/2020	EXTENSION SORIBA - CREATION VOIE ACCES	10 155,00	0,00	0
05/03/2020	1 ARM A TIROIRS PR VISSERIE ET BOULO	1 234,13	0,00	10
06/03/2020	SUBVENTION CIAS TRAVAUX EHPAD ORETTES	20 492,00	0,00	15
10/03/2020	THÉÂTRE OPTIQUE O.T VOUVANT	47 829,60	0,00	2
10/03/2020	FEUILLETON INSTAGRAM EVENEMENT FONTENAUTES	25 904,40	0,00	2
10/03/2020	PARCOURS SONORE À FONTENAY LE COMTE	33 410,62	0,00	2
17/03/2020	PLH 2020	114 650,00	0,00	5
17/03/2020	PLH 2020 COMMUNES	3 000,00	0,00	15

CC PAYS DE FONTENAY-VEENDEE - BUDGET PRINCIPAL - CA - 2020

Modalités et date d'acquisition	Désignation du bien	Valeur d'acquisition (coût historique)	Cumul des amortissements	Durée de l'amortissement
18/03/2020	TRAVAUX TERRASSE ACCUEIL DE LOISIRS L HERMENAULT	8 142,00	0,00	20
20/03/2020	ZH 62 - 7410 M² - CHAMP PEROUX - HORS ZAE DOIX	1 507,97	0,00	0
23/03/2020	SI20003101 - PC PORTABLE + ECRANS + SSD + OFFICE M	1 549,61	0,00	5
27/03/2020	VOIE ACCES SORBIA	13 986,66	0,00	15
27/03/2020	PLANTATIONS MULTISITES	5 877,18	0,00	15
27/03/2020	FOURNITURE & INSTALLATION DEFIBRILATEUR	1 018,80	0,00	10
01/04/2020	AIRE D ACCUEIL GRAND PASSAGE	108 330,42	0,00	0
01/04/2020	THD_VOLET100%FTTH 2020	224 200,36	0,00	15
06/04/2020	MISE EN ACCESSIBILITE BATIMENTS ERP	49 853,99	0,00	0
06/04/2020	ETUDE EXTENSIONS 1 ET 2 MOULIN BERTIN	3 972,00	0,00	0
06/04/2020	ACCESSIBILITE PMR SALLE ALLENEAUX FOUSSAIS PAYRE	30 076,94	0,00	0
06/04/2020	SWITCH OFFICE DE TOURISME	1 974,00	0,00	5
10/04/2020	TRACTEUR MASSE FERGUSON 5711SDYNA(20	72 600,00	0,00	10
23/04/2020	PERCEUSE/VISSEUSE REF0615990H27	478,61	0,00	1
04/05/2020	DIRECTION ARTISTIQUE ET EXECUTION GRAPHIQUE	10 776,00	0,00	2
15/05/2020	CREATION FOSSE GENS DU VOYAGE GRAND PASSAGE	16 237,20	0,00	0
19/05/2020	3 PC PORTABLES + 1 MINI PC	2 909,00	0,00	5
19/05/2020	PACK OFFICE PME	1 056,00	0,00	2
19/05/2020	ACHAT D'UNE DÉBROUSSAILLEUSE À BRAS DÉPORTÉ (20200058)	864,00	0,00	10
28/05/2020	TOILE DE PROTECTION	1 143,29	0,00	10
28/05/2020	FONDS DE CONCOURS MAISON DES ASSOCIATIONS	20 000,00	0,00	15
03/06/2020	PANNEAUX PUB 3X2 ATELIER-RELAIS	3 260,62	0,00	10
04/06/2020	RENOVATION ANTENNE TOURISTIQUE DE VOUVANT	1 345,20	0,00	0
04/06/2020	CANOES	1 012,80	0,00	10
04/06/2020	VELOS	1 182,00	0,00	1
04/06/2020	THERMOMÈTRE INFRAROUGE - COVID-19	1 260,00	0,00	1
11/06/2020	THERMOMETRE ALSH	399,20	0,00	1
11/06/2020	TABLE DE MARQUE 1.50 M - 3 PLACES	432,94	0,00	1
15/06/2020	INSTALLATION SWITCH PISCINE	1 928,88	0,00	5
15/06/2020	ETUDE VALORISATION TOUR. DE L'OFFRE CYCLABLE	7 140,00	0,00	0
16/06/2020	PROTECTION DES ERP- ADS	930,19	0,00	10
16/06/2020	DAE SALLE LES ALLENEAUX FOUSSAIS PAYRE	1 018,80	0,00	10
16/06/2020	DAE MAISON INTERCO SANTÉ	1 018,80	0,00	10
16/06/2020	DAE ALSH LES COQUELICOTS	1 390,80	0,00	10
16/06/2020	PR20002301 - BACHE BASE DE LOISIRS COVID19	126,00	0,00	1
16/06/2020	PR20002302 - BACHE OT DE VOUVANT COVID19	252,00	0,00	1
16/06/2020	BACHE OFFICE TOURISME FLC COVID19	900,00	0,00	10
16/06/2020	CASQUE SANS FIL POUR SOFTPHONIE JABRA ENGAGE 65	182,77	0,00	1
30/06/2020	ACHAT THERMOMETRE ENFANCE JEUNESSE	150,00	0,00	1
01/07/2020	CITROEN JUMPY EW279AZ	17 066,00	0,00	6
03/07/2020	CONSIGNATION SUITE PRÉEMPTION CONSORT FERRET	149 550,00	0,00	0
08/07/2020	TRACTEUR + DEBROUSSAILLEUSE A BRAS DEPORTES	864,00	0,00	10
20/07/2020	SIGNALETIQUE MET	12 035,10	0,00	20
20/07/2020	SITE INTERNET ENTREPRENDRE EN SV	6 807,30	0,00	2
28/07/2020	PCRS (PLAN DE CORPS DE RUE SIMPLIFIE)	1 310,48	0,00	0
28/07/2020	2 FAUTEUILS FINANCES ET 3 INFORMATIQUE	1 593,60	0,00	10
06/08/2020	BARREAU LIAISON Z RTE NIORT-Z ST MEDARD	385,20	0,00	0
11/08/2020	CASQUE SANS FIL POUR SOFFPHONIE JABRA COMPTABILITE	182,77	0,00	1
11/08/2020	RAILS ET RIDEAUX O.TOURISME	1 810,13	0,00	20
13/08/2020	AIRE GRANDS PASSAGES EXTEN RESEAU EP	28 111,79	0,00	15
02/09/2020	5 WEBCAMS, 10 SSD, 10 CORSAIR, 10 CLES USB, 10 DEL	2 313,50	0,00	5
03/09/2020	TABLE RECTANGULAIRE COMPO 160X80 PIÈTEMENT GRIS AL	109,62	0,00	1
03/09/2020	TABLE CARRE ARTENSE 80X80 PIÈTEMENT EPOXY	98,26	0,00	1
09/09/2020	FONDS DE RÉSILIENCE -COVID19	72 480,00	0,00	0
18/09/2020	COLONNE DISTRIBUTEUR DE GEL SÉNÉCHAUSSÉE	238,80	0,00	1

CC PAYS DE FONTENAY-VEENDEE - BUDGET PRINCIPAL - CA - 2020

Modalités et date d'acquisition	Désignation du bien	Valeur d'acquisition (coût historique)	Cumul des amortissements	Durée de l'amortissement
18/09/2020	PLATEFORME LOGICIEL MASSE SALARIALE	5 832,00	0,00	2
21/09/2020	BASE DE LOISIRS MERVENT - ETUDE DE STABILITÉ	2 963,52	0,00	0
22/09/2020	DEBROUSSAILLEUSE FAUCHEUSE MAGISTRA VISIO M61T ED	53 368,80	0,00	10
24/09/2020	CITROEN JUMPER FS 341 SV	28 306,56	0,00	6
24/09/2020	CITROEN JUMPER FS 866 SV	28 306,56	0,00	6
29/09/2020	PC PORTABLE ANIMATEURS (X5)	4 353,02	0,00	5
29/09/2020	PERCOLATEUR CCPFV UGAP PROTOCOLE	222,00	0,00	1
29/09/2020	TONDEUSE FRONTALE JOHN DEERE 1570 24327C AM19	27 998,95	0,00	10
29/09/2020	ASUS P1 504UA-BR531R M07730 I3-7020U/ 15.6"/4 GO	986,40	0,00	5
06/10/2020	BL20001101 - 4 TABLES DE PIQUE-NIQUE	433,24	0,00	1
09/10/2020	REALISATION VIDEO	5 976,00	0,00	2
14/10/2020	6 BORNES DISTRIBUTEUR ET GEL	1 522,80	0,00	1
14/10/2020	BACHES PROTECTION DIVERS SITES	6 264,00	0,00	10
16/10/2020	DEPLOIEMENT DE RESEAU AEP - SORIBA	50 304,49	0,00	15
22/10/2020	40 PACKS OFFICE STANDARD 2019	6 973,44	0,00	2
29/10/2020	DAE SITES CCPFV	3 944,40	0,00	10
29/10/2020	PREPARATION ET ANIMATION DES ATELIERS	2 400,00	0,00	2
29/10/2020	CREATION RECIT TOURISTIQUE ATOUTS PATRIMOINE TERR (20200131)	22 128,00	0,00	2
29/10/2020	SITE INTERNET ENTREPRENDRE EN SV	6 807,30	0,00	2
02/11/2020	TOITURES LOGEMENTS AUZAY	47 812,73	0,00	25
02/11/2020	TOITURES LOGEMENTS DOIX	40 193,12	0,00	25
02/11/2020	TOITURES LOGEMENTS L'ORBRIE	22 234,58	0,00	25
02/11/2020	TOITURES LOGEMENTS SERIGNE	32 680,15	0,00	25
05/11/2020	2 POTEAUX MÉTALLIQUES CHAÎNE ALSH L'ELAN ET COQUEL	426,96	0,00	1
09/11/2020	TVX RÉSEAUX SORIBA	133 071,00	0,00	15
16/11/2020	EXTENSION ZAE MOULIN BERTIN	273,89	0,00	0
19/11/2020	VALISE NAOCASE M500	1 273,74	0,00	5
19/11/2020	PORTABLES SANTE, JEUNESSE (2), SPARE (7)	9 377,20	0,00	5
19/11/2020	PACK OFFICE STANDARD 2019	3 486,72	0,00	2
19/11/2020	8 PC PORTABLES SIG	7 216,57	0,00	5
24/11/2020	PC PORTABLES: 10 VOSTRO NOTEBOOK+1 INSPIRON 17'	6 666,00	0,00	5
26/11/2020	BI20004501 - ACHAT CUVE AD BLUE 1000 L	576,00	0,00	10
30/11/2020	TRAVAUX DE RÉNOVATION ÉCLAIRAGE PUBLIC	364,00	0,00	1
01/12/2020	BÂCHES DE PROTECTION BATMPAYS	372,00	0,00	1
03/12/2020	ETUDE DE CONCEPTION CHAMP BLANC	4 716,00	0,00	0
03/12/2020	CASQUE SANS FIL POUR SOFTPHONE SFB JABRA ENGAGE	182,65	0,00	1
11/12/2020	FONDS DE CONCOURS L HERMENAUT - MAISON DES ASSO	20 000,00	0,00	15
14/12/2020	CHASSIS RAPIDE NOREMAT AVEC POUTRE	3 090,00	0,00	10
14/12/2020	SUBVENTION PTREH	1 700,00	0,00	15
15/12/2020	DEBROUSSAILLEUSE A BRAS DEPORTE MAGISTRA VISIO M61	55 878,00	0,00	7
16/12/2020	FAC. 2011-SSA-001228 DU 30/11/2020	8 160,00	0,00	2
17/12/2020	MISSION DE PROGRAMMATION MAISON SPECIALISTE	4 020,00	0,00	0
17/12/2020	LICENCE ZOOM ECOLE DE MUSIQUE 2020-2021	503,64	0,00	1
21/12/2020	DEBROUSSAILLEUSE A BATTERIE	7 681,70	0,00	10
Acquisitions à titre gratuit				
Mise à disposition				
Affectation				
Mises en concession ou affermage				
Divers				
TOTAL GENERAL		3 237 519,68	0,00	

IV – ANNEXES	IV
ELEMENTS DU BILAN VARIATION DU PATRIMOINE (article R. 2313-3 du CGCT) – SORTIES	A10.2

A10.2 – ETAT DES SORTIES DES BIENS D'IMMOBILISATIONS

Modalités et date de sortie	Désignation du bien	Valeur d'acquisition (coût historique)	Durée de l'amort.	Cumul des amort. antérieurs	Valeur nette comptable au jour de la cession	Prix de cession	Plus ou moins values
Cessions à titre onéreux							
04/02/2020	PEUGEOT 206 6678VZ85 (566)	9 909,19	7	9 909,19	0,00	150,00	150,00
04/02/2020	VEHICULE 206 PEUGEOT FE-035-JL (20180134)	12 140,70	6	12 140,70	0,00	150,00	150,00
04/02/2020	SAXO 9792-XP-85	1 000,00	6	0,00	1 000,00	150,00	-850,00
20/03/2020	LOT DE PARCELLES SITE SKF = 252591 m² [P]	475 438,86	0	0,00	475 438,86	427 127,21	-48 311,65
20/03/2020	ZP 121 FIEF DU QUART - ST MARTIN DE FRAIGNEAU	31 326,37	0	0,00	31 326,37	31 326,37	0,00
20/03/2020	YD 55 - YD 59 -31502M² LE MOULIN DE LA COUR LANGON	16 460,99	0	0,00	16 460,99	16 460,99	0,00
20/03/2020	ZS 132 - 2115 M² - ZONE CHAMP VERRON LONGEVES	6 429,60	0	0,00	6 429,60	6 429,60	0,00
20/03/2020	B 876 - LES GRANDS CHAMPS -ZAE L'ORBRIE	281,50	0	0,00	281,50	281,50	0,00
20/03/2020	AD 209- 7065 M²-LES ORTIERS- FOUSSAIS PAYRE	12 634,38	0	0,00	12 634,38	12 634,38	0,00
20/03/2020	ZL142-ZL146 PARCELLES ZAE LA LUNE (5127m²) (20200046)	11 330,67	0	0,00	11 330,67	11 330,67	0,00
20/03/2020	LONGEVES LE VERRON- YA 23 LE (267)	17 904,60	0	0,00	17 904,60	17 904,60	0,00
20/03/2020	ZA ST MEDARD-YV5 3HA66A40/ TENT DE LA MAISONNETTE (270)	45 710,15	0	0,00	45 710,15	45 710,15	0,00
20/03/2020	ZA ST MEDARD- YV6= 98a50 Tent la maisonnette (271)	10 726,24	0	0,00	10 726,24	10 726,24	0,00
20/03/2020	ZA ST MEDARD-YV3 et 42h49a60: tent maisonnette (272)	31 397,37	0	0,00	31 397,37	31 397,37	0,00
20/03/2020	ZA ST MEDARD YV2:1ha84a60 (277)	22 919,97	0	0,00	22 919,97	22 919,97	0,00
20/03/2020	ZONE ST MEDARD:ZT (282)	273 115,99	0	0,00	271 027,21	271 027,21	0,00
20/03/2020	VOIRIE ZA AERODROME FONTENAY: YS 60 à 65 CHAMP DOR (283)	640,48	0	0,00	640,48	640,48	0,00
20/03/2020	FONTENAY YS22 LA CHAMP DORE : 2ha 54a 80 (306)	26 622,44	0	0,00	26 622,44	26 622,44	0,00
20/03/2020	ACQ YS-ECHANGE PARGUEZ (319)	28 639,06	0	0,00	28 639,06	28 639,06	0,00
20/03/2020	ACQUISITION TERRAIN ZS94 ZONE LE VERRON/SOFAREB (328)	44 979,65	0	0,00	44 979,65	44 979,65	0,00
20/03/2020	FONTENAY Moulin Bertin: YP26 (20070001) [P]	73 985,25	0	0,00	73 985,25	2 417,76	-71 567,49
20/03/2020	ZA ST MEDARD YV 1 : 2ha71a60 (276)	33 721,91	0	0,00	33 721,91	33 721,91	0,00
20/03/2020	ECHANGE TERRAIN GUILLON PARCELLE YS 17 (321)	58 543,78	0	0,00	58 543,78	58 543,78	0,00
10/04/2020	TRACTEUR VALTRA N101 HITECH (447)	57 000,00	7	57 000,00	0,00	15 000,00	15 000,00
01/07/2020	FIAT CUDO 1.9D PACK SFA - ex CCPH	12 956,00	10	12 956,00	0,00	1 400,00	1 400,00

Modalités et date de sortie	Désignation du bien	Valeur d'acquisition (coût historique)	Durée de l'amort.	Cumul des amort. antérieurs	Valeur nette comptable au jour de la cession	Prix de cession	Plus ou moins values
03/07/2020	MAISON EMPLOI ET TOURISME - ex CCPH	226 794,87	30	180 235,92	46 558,95	220 000,00	173 441,05
17/07/2020	DEBROUSSAILLEUSE NOREMAT (469)	37 793,60	7	37 793,60	0,00	900,00	900,00
22/09/2020	FAUCHEUSE MAGISTRA M55 ED (455)	48 587,86	7	48 587,86	0,00	10 600,00	10 600,00
24/09/2020	FIAT DUCATO FG15-GAZOIL (549)	13 873,53	7	13 873,53	0,00	2 600,00	2 600,00
24/09/2020	VEHICULE BOXER-5203 WP 85 (552)	22 443,49	7	22 443,49	0,00	2 800,00	2 800,00
15/12/2020	DEBROUSSAILLEUSE KUHN (467)	34 800,00	7	29 828,58	4 971,42	10 000,00	5 028,58
31/12/2020	8 VTT ORBEA BDL (760) [P]	2 792,00	7	1 893,51	300,21	200,14	-100,07
31/12/2020	8 VTT ORBEA BDL (760) [P]	2 792,00	7	1 893,51	300,21	100,07	-200,14
Cessions à titre gratuit							
Mise à disposition							
Affectation							
Mises en concession ou affermage							
Mise à la réforme							
02/11/2020	LOGICEIL CIRIL PARAMETRAGE PAIE	11 340,00	2	11 340,00	0,00	0,00	0,00
02/11/2020	ACQUISITION LOGICIEL SIG	7 680,00	2	7 680,00	0,00	0,00	0,00
02/11/2020	LICENCE AIRS CAPTUR	3 708,00	2	3 708,00	0,00	0,00	0,00
02/11/2020	LICENCES SERVEUR 1	15 981,36	2	15 981,36	0,00	0,00	0,00
02/11/2020	LOGICIEL ADS	20 616,00	2	20 616,00	0,00	0,00	0,00
02/11/2020	ACQUISITION ANTIVIRUS ESET	1 320,00	2	1 320,00	0,00	0,00	0,00
02/11/2020	AQUISITION NETASQ	1 038,12	2	1 038,12	0,00	0,00	0,00
02/11/2020	LOGICIEL ANTISPAM VADE RETRO	2 082,00	2	2 082,00	0,00	0,00	0,00
02/11/2020	LICENCE VADE RETRO	561,00	1	561,00	0,00	0,00	0,00
02/11/2020	LOGICIEL MEEDI ROLES FISCAUX (221)	657,80	3	657,80	0,00	0,00	0,00
02/11/2020	PROGICIELS GESTION (222)	263,09	2	263,09	0,00	0,00	0,00
02/11/2020	GEOVILLAGE NUM CADASTRALEE (223)	40 477,01	5	40 477,01	0,00	0,00	0,00
02/11/2020	RENOUVELLEMENT PROGICIELS (224)	1 194,25	2	1 194,25	0,00	0,00	0,00
02/11/2020	LICENCE LIGNE SIGNALETIQUE (225)	2 402,76	2	2 402,76	0,00	0,00	0,00
02/11/2020	LICENCE SERVEUR INTRAGEO (226)	4 920,34	2	4 920,34	0,00	0,00	0,00
02/11/2020	PHOTOGRAPHIE AERIENNE IGN (227)	1 699,94	2	1 699,94	0,00	0,00	0,00
02/11/2020	CONNECTEUR IXBUS (228)	250,00	2	250,00	0,00	0,00	0,00
02/11/2020	lot3/2007 materiel informatique 2007 (229)	1 435,20	2	1 435,20	0,00	0,00	0,00
02/11/2020	ANTIVIRUS NORTON U33 (230)	69,99	2	69,99	0,00	0,00	0,00
02/11/2020	logiciel ACCESS 2003 (231)	287,04	2	287,04	0,00	0,00	0,00
02/11/2020	LICENCE SIGNATURE SIGNALETIQUE TERRITOIRE PAYS DE (232)	1 016,60	2	1 016,60	0,00	0,00	0,00
02/11/2020	CERIG-COMPTABILITE NOUVELLE VERSION (233)	1 794,00	2	1 794,00	0,00	0,00	0,00
02/11/2020	LICENCE GEOCONCEPT STANDARD (234)	4 927,52	2	4 927,52	0,00	0,00	0,00
02/11/2020	LOGICIEL GESTION DES DROITS (235)	598,00	2	598,00	0,00	0,00	0,00
02/11/2020	ANTI VIRUS END POINT PROTECTION 11.0 NORTON (236)	2 663,49	2	2 663,49	0,00	0,00	0,00
02/11/2020	LOGICIEL ATYS AIRE GDV (237)	913,75	2	913,75	0,00	0,00	0,00

Modalités et date de sortie	Désignation du bien	Valeur d'acquisition (coût historique)	Durée de l'amort.	Cumul des amort. antérieurs	Valeur nette comptable au jour de la cession	Prix de cession	Plus ou moins values
02/11/2020	LICENCE WINDOWS 2003 (238)	1 339,52	2	1 339,52	0,00	0,00	0,00
02/11/2020	logiciel MULTIDOC (239)	3 851,12	2	3 851,12	0,00	0,00	0,00
02/11/2020	LOGICIEL FACTURATION ANC (240)	3 348,80	2	3 348,80	0,00	0,00	0,00
02/11/2020	FIREWALL (241)	1 794,00	2	1 794,00	0,00	0,00	0,00
02/11/2020	LICENCE MAGNUS ANC 3600 INSTALLATIONS (242)	1 752,14	2	1 752,14	0,00	0,00	0,00
02/11/2020	LICENCE AUTOCAD LT2009 (243)	837,20	2	837,20	0,00	0,00	0,00
02/11/2020	LICENCE AUTOCAD LT 2011 (244)	1 564,37	2	1 564,37	0,00	0,00	0,00
02/11/2020	LICENCE VMWARE SERVEUR (245)	693,68	2	693,68	0,00	0,00	0,00
02/11/2020	LIGNE SECURISEE INTERNET (246)	4 221,88	2	4 221,88	0,00	0,00	0,00
02/11/2020	LIGNE ANTIVIRUS (247)	2 601,30	2	2 601,30	0,00	0,00	0,00
02/11/2020	SITE INTERNET TOURISME (248)	19 440,98	2	19 440,98	0,00	0,00	0,00
02/11/2020	LIGNES COMMUTEUR SERVEURS MAISON DE PAYS (249)	11 960,00	2	11 960,00	0,00	0,00	0,00
02/11/2020	VERSION 7.0 SIS MARCHE (250)	3 454,05	2	3 454,05	0,00	0,00	0,00
02/11/2020	ADOBE CS5 DESIGNSTD+MICROSOFT OFFICE 2010 PE (251)	2 188,68	2	2 188,68	0,00	0,00	0,00
02/11/2020	LICENCES INFORMATIQUESOPEN GOUV SERV ET CLIENTS (252)	9 298,88	2	9 298,88	0,00	0,00	0,00
02/11/2020	CREASIT SITE INTERNET (253)	11 334,05	2	11 334,05	0,00	0,00	0,00
02/11/2020	LICENCE LOGICIEL MULTIDOC (254)	1 889,68	2	1 889,68	0,00	0,00	0,00
02/11/2020	LICENCE AUTOCAD (255)	10 616,89	2	10 616,89	0,00	0,00	0,00
02/11/2020	LOGICIEL BASE DE DONNEES AGDE (256)	4 186,40	2	4 186,40	0,00	0,00	0,00
02/11/2020	LOGICIEL FINANCES RH (257)	17 220,00	5	17 220,00	0,00	0,00	0,00
02/11/2020	LICENCE OPEN OFFICE (258)	4 560,34	5	4 560,34	0,00	0,00	0,00
02/11/2020	SIG: BD ORTHO IGN (259)	1 824,91	2	1 824,91	0,00	0,00	0,00
02/11/2020	SIG FICHIERS FONCIERS 2004 (260)	205,04	2	205,04	0,00	0,00	0,00
02/11/2020	LOGICIELS MARCHES PUBLICS LOT4 (261)	22 601,96	2	22 601,96	0,00	0,00	0,00
02/11/2020	LOGICIEL GESTION ASST NON COLL (262)	10 678,64	2	10 678,64	0,00	0,00	0,00
02/11/2020	PICTO-LOGOCHEMIN FAISANT"" (263)	437,74	2	437,74	0,00	0,00	0,00
02/11/2020	SITE INTERNET A VOCATION ECONO (264)	9 852,06	2	9 852,06	0,00	0,00	0,00
02/11/2020	NUMERISATION CADASTRE (265)	88 091,59	3	88 091,59	0,00	0,00	0,00
02/11/2020	HORIZON VILLAGE - ex CCPH	2 002,82	5	2 002,82	0,00	0,00	0,00
02/11/2020	SITE INTERNET - ex CCPH	1 614,60	5	1 614,60	0,00	0,00	0,00
02/11/2020	LOGICIEL HORIZON VILLAGE 2012 - ex CCPH	7 190,84	5	7 190,84	0,00	0,00	0,00
02/11/2020	LOGICIEL ACCUEIL DE LOISIRS - ex CCPH	4 784,00	5	4 784,00	0,00	0,00	0,00
02/11/2020	LOGICIEL JVS HORIZON ONLINE 2014 - ex CCPH	3 521,46	5	3 521,46	0,00	0,00	0,00
02/11/2020	LOGITHEQUE HORIZON ONLINE 2015 - ex CCPH	2 979,84	5	2 979,84	0,00	0,00	0,00
02/11/2020	LOGICIELS ACCUEIL LOISIRS TABLETTE - ex CCPH	723,60	5	723,60	0,00	0,00	0,00

Modalités et date de sortie	Désignation du bien	Valeur d'acquisition (coût historique)	Durée de l'amort.	Cumul des amort. antérieurs	Valeur nette comptable au jour de la cession	Prix de cession	Plus ou moins values
02/11/2020	FICHIERS BD IGN PHOTO AE - ex CCPH	788,75	2	788,75	0,00	0,00	0,00
02/11/2020	SIG - ex CCPH	713,23	5	713,23	0,00	0,00	0,00
02/11/2020	SIG LOGICIEL - ex CCPH	9 675,64	5	9 675,64	0,00	0,00	0,00
Divers							
TOTAL GENERAL		2 121 430,44					91 040,28

IV – ANNEXES	IV
ELEMENTS DU BILAN OPERATIONS LIEES AUX CESSIONS	A10.3

A10.3 – OPERATIONS LIEES AUX CESSIONS

Pour mémoire		Crédits ouverts (BP + DM)
Chapitre 024	Produits des cessions d'immobilisations	2 770 000,00

Produit des cessions		Réalizations
Compte 775	Produits des cessions d'immobilisations	1 490 587,28
Compte 675	Valeurs comptables des immobilisations cédées	1 279 467,86

IV – ANNEXES	IV
ENGAGEMENTS HORS BILAN – ENGAGEMENTS DONNES ET RECUS EMPRUNTS GARANTIS PAR LA COMMUNE OU L'ETABLISSEMENT	B1.1

B1.1 – 8015 – ETAT DES EMPRUNTS GARANTIS PAR LA COMMUNE OU L'ETABLISSEMENT (art. L. 2313-1 6°, L. 5211-36 et L. 5711-1 du CGCT)

Désignation du bénéficiaire	Année de mobilisation et profil d'amortissement de l'emprunt (1)		Objet de l'emprunt garanti	Organisme prêteur ou chef de file	Montant initial	Capital restant dû au 31/12/N	Durée résiduelle	Périodicité des remboursements (2)	Taux initial			Taux moyen constaté sur l'année (6)			Catégorie d'emprunt (7)	Indices ou devises pouvant modifier l'emprunt	Annuité garantie au cours de l'exercice	
	Année	Profil							Taux (3)	Index (4)	Taux actuariel (5)	Taux (3)	Index (4)	Niveau de taux			En intérêts (8)	En capital
Total des emprunts contractés par des collectivités ou des EP (hors logements sociaux)					0,00	0,00										0,00	0,00	
Total des emprunts autres que ceux contractés par des collectivités ou des EP (hors logements sociaux)					0,00	0,00										0,00	0,00	
Total des emprunts contractés pour des opérations de logement social					0,00	0,00										0,00	0,00	
TOTAL GENERAL					0,00	0,00										0,00	0,00	

(1) Indiquer C pour amortissement constant, P pour amortissement progressif, F pour in fine, X pour autres (à préciser).

(2) Indiquer la périodicité des remboursements A : annuelle ; M : mensuelle ; B : bimestrielle ; S : semestrielle ; T : trimestrielle ; X : autre.

(3) Type de taux d'intérêt : F : fixe ; V : variable simple ; C : complexe (c'est-à-dire un taux variable qui n'est pas seulement défini comme la simple addition d'un taux usuel de référence et d'une marge exprimée en point de pourcentage).

(4) Indiquer le type d'index (ex. EURIBOR 3 mois ...).

(5) Taux annuel, tous frais compris.

(6) Taux hors opération de couverture. Pour les emprunts à taux variable, indiquer le niveau moyen du taux constaté sur l'année.

(7) Catégorie d'emprunt hors opération de couverture. Exemple A-1 (cf. la classification des emprunts suivant la typologie de la circulaire IOCB1015077C du 25 juin 2010 sur les produits financiers offerts aux collectivités territoriales).

(8) Il s'agit des intérêts dus au titre du contrat initial et comptabilisés à l'article 66111 « Intérêts réglés à l'échéance » (intérêts décaissés).

IV – ANNEXES	IV
ENGAGEMENTS HORS BILAN – CALCUL DU RATIO D'ENDETTEMENT RELATIF AUX GARANTIES D'EMPRUNT	B1.2

B1.2 – CALCUL DU RATIO D'ENDETTEMENT RELATIF AUX GARANTIES D'EMPRUNT

Calcul du ratio de l'article L. 2252-1 du CGCT	Valeur en euros	
Total des annuités déjà garanties échues dans l'exercice (1)	A	0,00
Total des premières annuités entières des nouvelles garanties de l'exercice (1)	B	0,00
Annuité nette de la dette de l'exercice (2)	C	0,00
Provisions pour garanties d'emprunts	D	0,00
Total des annuités d'emprunts garantis de l'exercice	I = A+ B + C - D	0,00
Recettes réelles de fonctionnement	II	0,00
Part des garanties d'emprunt accordées au titre de l'exercice en % (3)	I / II	0,00

(1) Hors opérations visées par l'article L. 2252-2 du CGCT.

(2) Cf. définition de l'article D. 1511-30 du CGCT.

(3) Les garanties d'emprunt accordées au titre d'un exercice ne doivent pas représenter plus de 50 % des recettes réelles de fonctionnement de ce même exercice.

IV – ANNEXES	IV
ENGAGEMENTS HORS BILAN – ENGAGEMENTS DONNES ET RECUS LISTE DES CONCOURS ATTRIBUES A DES TIERS	B1.7

**B1.7 – LISTE DES CONCOURS ATTRIBUES A DES TIERS EN NATURE OU EN SUBVENTIONS
(Article L. 2313-1 du CGCT)**

Nom des bénéficiaires	Montant du fonds de concours ou de la subvention (numéraire)	Prestations en nature
Personnes de droit privé		
<u>Associations</u>		
ASSOCIATION CHAMADE	500,00	
ATELIER MECA SUD VENDEE	14 150,00	
COMITE DES OEUVRES SOCIALES	39 348,00	
COURS TOUJOURS 85	410,00	
FONTENAY KARATE SHOTOKAN	800,00	
MATHAMUSEE-VIETE	100,00	
MISSION LOCALE SUD VENDEE	21 192,00	
ORGUE ET MUSIQUE	5 000,00	
PETITES CITES DE CARACTERE	500,00	
SOCIETE VELOCIPEDIQUE FONTENAI	600,00	
SOX OUEST RACING TEAM	1 300,00	
TEAM RACING 85	819,46	
VOUVANT VILLAGE DE PEINTRES	2 000,00	
<u>Entreprises</u>		
A L'INSTITUT	1 316,00	
AIR SUD VENDEE ANONIER FRANCK	360,00	
AMALGAME SARL	380,00	
ART FLORAL	2 179,71	
ASSOCIATION CULTURELLE DE FOUSSA	1 000,00	
ATEAPICK RESTAURANT	2 500,00	
ATELIER COIFFURE MYLIE B	2 216,59	
ATELIER ET COMPTOIR DU TAPISSIER	944,48	
ATELIERS ARTISANAT ART ET PASSIO	1 353,24	
AU PAYS BIO	1 600,00	
AUBERGE DE MAITRE PANNETIER	3 432,83	
BAGATELLE	2 833,25	
BARRAUD BIRAUD SARL	1 616,14	
BC SPORT	2 495,95	
BDL FINANCEMENT	1 322,44	
BIJOUTERIE DU PONT 9	3 132,00	
BIJOUTERIE J MOREAU	3 184,34	
BIJOUTERIE MAXIME	2 262,00	
C2K PRESSING	1 399,94	
CAFE DES ARTS	4 578,00	
CAIZERGUES PATRICK CREPERIE COMP	4 609,00	
CENTRAL PHOTO PHOX	823,08	
CENTRE OUEST TOURISME	2 207,39	
CGB VENDEE SPORT	1 996,20	
CHENE VERT (LE) HOTEL RESTAURANT	5 000,00	
CIA FONTENAY LE COMTE	1 080,00	
COIFFURE BIRAUD BERLAND	315,00	
COIFFURE PARENTHESE	2 380,08	
COMPAGNIE DES ARTISANS REVEURS	1 000,00	
COTE SALON SESTECO PREMIUM	2 500,00	
COURTAZELLES LA MINUTE BLONDE	4 790,00	
DAVID TRAITEUR	835,00	
DCS EVENEMENTIEL	1 842,20	
DE LA MODE	2 242,03	
DECO CUISINES	2 010,25	
DEGAT JEAN CHRISTOPHE ARMURERIE COUTELLERIE DEGAT	1 293,25	
DEZYCO	840,00	
DISTRIBUTEUR DE SOLUTIONS MOBILE	2 991,23	
DIVIN ET DEMI SAS	5 000,00	
EIRL RUEL ANNE-CAROLINE AUX CISEAUX D'ANNE CARO	1 659,92	
EL GUSTO DEL SOL	5 198,12	
ENEDIS	21 479,44	
ERIC STIPA NATURAL SPA	600,00	
ESH BASKET	300,00	
EXTREME MOTOS SARL	1 466,70	
FDGDON MAISON DE L AGRICULTURE	69 136,00	
FERMETURE ET RENOVATION BATIMENT	347,60	
FILLONNEAU MENAGER PULSAT	612,00	
FILLONNEAU SONORISATION LOCATION CARS-PODIUM	750,00	

Nom des bénéficiaires	Montant du fonds de concours ou de la subvention (numéraire)	Prestations en nature
FLOZE STEPHANIE STEPH PILATES	530,00	
FONTENAY EN SCENE ESPACE RENE CASSIN	30 000,00	
FREDONIA	450,65	
FRUITS ET LEGUMES SUD VENDEE	1 240,00	
GIOCANTI ANNE-MARIE	1 022,61	
GUITTER AFFLELOU SARL	2 500,00	
HAIR FM	160,00	
HOTEL DE VENDEE	4 099,00	
IJ COM	438,30	
INDISCRETION LINGERIE	1 440,08	
JAHIEL SABRINA L'ESCALE DE L'OPALE	360,00	
JPB REPRO	1 040,25	
KAR AUTO KIEFFER KAROLE	1 051,41	
KRYS L.BODET	1 837,57	
L ARTISAN DU PIANO	880,00	
L ENTRACTE	5 000,00	
L'ARDOISINE	4 408,62	
L'ATELIER DESIRE-FRISQUE	2 500,00	
L'ESPRIT COIFFURE	460,00	
LA CHOPINE	2 137,00	
LA GRANGE A JEANNE	3 230,06	
LA PAILLOTTE	3 155,92	
LA PROVIDENCE SARL KALEIDOSCOPE	560,00	
LE BOVIE BAR	2 423,36	
LE CONGUEL	4 862,00	
LE FOUR CHAUD LA BONNE ETAPE	3 253,51	
LE LOTUS ENFREIN BENOIT	2 500,00	
LE PETIT TONNEAU	360,00	
LE RABELAIS	100,00	
LE STUDIO FITNESS 2.0	1 101,63	
LE THAG BAR GALLERY	2 498,00	
LES 3 COCOTTES	1 842,90	
LES CAPTEURS D'ENVIES	420,53	
LM	1 700,00	
M2A LAVAGE SARL	1 250,00	
MICHAUD SARL	665,96	
MIELLERIE DE GAILLARDON	1 120,00	
MIROIRS BEAUTE ET NATURAL SPA	3 868,75	
MOUV IMOTION	700,00	
NATUR HOUSE	683,16	
OPTIQUE MARGOGNE	2 160,00	
PASTA VOLOZZA	1 949,28	
PAYNEAU SONIA SDC SALON DE CARAC	1 377,50	
PROXI	760,00	
RAPID COUTURE	1 119,92	
SARL KIDS 85	2 500,00	
SASU CBO ENSEIGNE DELICE D ANVERS	1 882,50	
SASU NAJ DELICES	820,00	
SCI CB7780 CYCLES ROY CEDRIC ROY	240,00	
SCI DE LA SIMONIERE	2 000,00	
SDIS	503 353,45	
SESTECO 2 TCHIP COIFFURE	1 287,85	
SESTECO PREMIUM - COTE SALON	1 411,20	
SO BIOTY ROLERICK	3 192,00	
SOLANNE SCI	11 074,00	
SOPHIE COIFFURE	300,00	
STEALIX EURL PROXI ALIMENTATION	500,00	
STYL/MODE PEREIRA	1 133,25	
STYLING BARBER	900,00	
SUBWAY EURL LANCEREAU	3 659,62	
VENDEE FLEURS - FLEUR D'O	2 578,88	
VINCENT MENARD VALERIE MARIE VIVASMOSE	2 818,51	
VINCENT PEGGY MARTINE BIS ET VER BIS ET VERSA	401,33	
ZEN ET SEN'S	1 923,55	
<u>Personnes physiques</u>		
ATHANASE JEAN-MARIE	716,00	
AUGEREAU MICHELE	558,00	
AUVINET THOMAS	1 750,00	
BAGUE JOSETTE	1 341,00	
BARRE YVAN	8 000,00	
BATIOT LAURENT	681,00	
BAUDOUIN BAPTISTE	1 800,00	
BAUDOUIN MARC	2 000,00	
BELAUD GUILLAUME	1 000,00	

Nom des bénéficiaires	Montant du fonds de concours ou de la subvention (numéraire)	Prestations en nature
BENSAHANA MOHAMED	175,00	
BERMOND LAURENCE	1 000,00	
BERTRAND MICHEL	560,00	
BILLAUD ANTOINE	1 000,00	
BODIN ANDRE	193,00	
BODIN PASCAL	175,00	
BONNEAU NICOLE	225,00	
BONNET CLAUDE ET MARIE-MADELAINE	250,00	
BONNIN ANDRE	700,00	
BOTTON THERESE	984,00	
BOUCHER YVES	2 000,00	
BOUTIN KRISTINE	175,00	
BOUYE FLORENCE	1 000,00	
BRIAT ROGER	1 000,00	
BROCHARD JEREMY GINFRAY ANAIS	1 000,00	
BROUARD JACKY	2 000,00	
CAQUINEAU ARTHUR	175,00	
CARADEC DOMINIQUE	784,00	
CARNET PATRICE	2 000,00	
CAUDAL GREGORY	1 000,00	
CHARBONNIER JEANNINE	175,00	
CHARPENTIER BERTRAND	1 000,00	
CHARRIER MATHILDE	175,00	
CHAUVET JEAN-CLAUDE	1 384,00	
CHIRON JEAN BERNARD	2 000,00	
COSSET CYRIL	856,00	
DEVILLE PATRICK	2 000,00	
DIEUMEGARD LOUISE	250,00	
DIEUMEGARD RAYMONDE	306,00	
DRUOT MICHEL	915,00	
FAVREAU MICHEL	532,00	
FOUCAULT JEAN PIERRE	827,00	
GAZEAU MANCEAU MAGALI	743,94	
GELOT ALCIDE	641,00	
GENDRONNEAU DELPHINE	175,00	
GIBERT DENISE	512,00	
GOURMAUD JOEL	175,00	
GUERIN JEAN PIERRE	1 500,00	
GUILLAUD MARGAUX	1 017,00	
HEGO MARIE THERESE	175,00	
HUSSON HENRY	200,00	
IMBERT SERGE	175,00	
JOURDAIN MICHEL	254,00	
JULLIEN CAROLINE	1 750,00	
JUPONT EMMANUEL JUPONT MARTINE	1 750,00	
KHOLTI ABDELKALEK	164,00	
KRIEGEL BRIGITTE	175,00	
LAINE ANDRE	953,00	
LE GARREC THIERRY	2 000,00	
MAINGUY PHILIPPE ET PATRICIA	1 000,00	
METREAU PIERRICK	175,00	
MORTEAU GAEL	752,00	
MURAOUR CORINNE	674,75	
NAULLEAU LAURENCE	1 028,00	
OUVRRARD BERNARD	387,00	
PAS COMME LES AUTRES	100,00	
PE PHILIPPE	1 274,79	
PENSE YVAN	2 000,00	
PHELIPPEAU DIDIER	2 250,00	
PICORON MARIE CLAUDE	175,00	
PORTRAIT JEAN PIERRE	1 683,00	
POUPONNEAU GUSTAVE	707,00	
PRINTEMPS GUY	2 000,00	
REMLBAUD DOMINIQUE	91,00	
ROBREAU CHANTAL	250,00	
ROULET CHRISTOPHE	6 596,00	
SEGUINOT ALAIN	1 000,00	
SERTIER DANIEL ET NADIA	1 000,00	
SERVANT THOMAS	8 000,00	
SICLON CLAUDE	2 000,00	
SUIRE BERNARD	1 000,00	
TARDE YVAN	2 000,00	
THEBAUD JEAN CLAUDE	212,00	
TROUSSAUT ANDRE	859,00	

Nom des bénéficiaires	Montant du fonds de concours ou de la subvention (numéraire)	Prestations en nature
TURMEL CHRISTIAN	1 611,80	
VAY BENOIT	11 000,00	
VIGIER HELENE	700,00	
YALLUP GILLIAN LESLEY	420,00	
<u>Autres</u>		
Personnes de droit public		
<u>Etat</u>		
E COLLECTIVITES VENDEE	6 843,00	
<u>Régions</u>		
PARC NATUREL REGIONAL DU MARAIS	1,00	
SYND MIXTE SUD VENDEE TOURISME L'AIGUILLON	61 980,30	
SYNDICAT MIXTE BASSIN DU LAY	13 995,60	
<u>Départements</u>		
<u>Communes</u>		
COMMUNE DE FONTENAY LE COMTE	20 000,00	
COMMUNE DE L HERMENAULT	750,00	
COMMUNE DE LONGEVES	1 500,00	
COMMUNE DE SERIGNE	750,00	
<u>Etablissements publics (EPCI, EPA, EPIC....)</u>		
FONTENAY SUD VENDEE DEVELOPPEMEN SYNDICAT MIXTE	46 371,59	
FONTENAY SUD VENDEE DEVELOPPEMEN SYNDICAT MIXTE	116 845,36	
SYCODEM SUD VENDEE	1 842 264,21	
SYDEV	133 435,00	
SYDEV	224 200,36	
SYNDICAT MIXTE VENDEE SEVRE AUTI	398 405,00	
VENDEE EAU	70 923,50	
VENDEE FONCIER SOLIDAIRE	1,00	
<u>Autres</u>		
TOTAL GENERAL	3 965 559,17	

IV – ANNEXES	IV
ENGAGEMENTS HORS BILAN AUTORISATIONS DE PROGRAMME ET CREDITS DE PAIEMENT	B2.1

B2.1 – SITUATION DES AUTORISATIONS DE PROGRAMME ET CREDITS DE PAIEMENT

N° ou intitulé de l'AP	Montant des AP			Montant des CP			
	Pour mémoire AP votée y compris ajustement	Révision de l'exercice N	Total cumulé (toutes les délibérations y compris pour N)	Crédits de paiement antérieurs (réalisations cumulées au 01/01/N) (1)	Crédits de paiement ouverts au titre de l'exercice N (2)	Crédits de paiement réalisés durant l'exercice N	Restes à financer (exercices au-delà de N+1)
AP160002/2016 CONSTRUCTION MAISON DE L ECONOMIE	2 796 289,51	0,00	2 796 289,51	2 796 289,10	0,41	20 760,19	0,00
AP16BELAIR/2016 REHABILITATION SALLE BEL AIR	2 338 920,00	0,00	2 338 920,00	2 338 919,95	0,05	24 297,92	0,00

(1) Il s'agit des réalisations effectives correspondant aux mandats émis.

(2) Il s'agit du montant prévu initialement par l'échéancier corrigé des révisions.

IV – ANNEXES	IV
AUTRES ELEMENTS D'INFORMATIONS – ETAT DU PERSONNEL AU 31/12/N	C1.1

C1.1 – ETAT DU PERSONNEL AU 31/12/N

GRADES OU EMPLOIS (1)	CATEGORIES (2)	EMPLOIS BUDGETAIRES (3)			EFFECTIFS POURVUS SUR EMPLOIS BUDGETAIRES EN ETPT (4)		
		EMPLOIS PERMANENTS À TEMPS COMPLET	EMPLOIS PERMANENTS À TEMPS NON COMPLET	TOTAL	AGENTS TITULAIRES	AGENTS NON TITULAIRES	TOTAL
EMPLOIS FONCTIONNELS (a)		1,00	0,00	1,00	0,00	0,00	0,00
Directeur général des services	A	1,00	0,00	1,00	0,00	0,00	0,00
Directeur général adjoint des services		0,00	0,00	0,00	0,00	0,00	0,00
Directeur général des services techniques		0,00	0,00	0,00	0,00	0,00	0,00
Emplois créés au titre de l'article 6-1 de la loi n° 84-53		0,00	0,00	0,00	0,00	0,00	0,00
FILIERE ADMINISTRATIVE (b)		64,60	3,00	67,60	51,32	9,00	60,32
Adjoint administratif pal 1 cl	C	13,00	0,73	13,73	13,43	0,00	13,43
Adjoint administratif pal 2 cl	C	9,80	0,60	10,40	8,80	1,00	9,80
Adjoint administratif terr.	C	13,00	1,67	14,67	11,69	0,00	11,69
Attaché	A	10,80	0,00	10,80	3,80	6,00	9,80
Attaché hors classe	A	1,00	0,00	1,00	0,00	0,00	0,00
Attaché principal	A	6,00	0,00	6,00	4,00	2,00	6,00
Rédacteur	B	9,00	0,00	9,00	7,60	0,00	7,60
Rédacteur principal 2 cl	B	2,00	0,00	2,00	2,00	0,00	2,00
FILIERE TECHNIQUE (c)		37,00	3,21	40,21	31,07	3,00	34,07
Adjoint technique pal 1 cl	C	2,00	0,00	2,00	2,00	0,00	2,00
Adjoint technique pal 2 cl	C	2,00	0,14	2,14	2,14	0,00	2,14
Adjoint technique territorial	C	12,00	3,07	15,07	13,93	0,00	13,93
Agent de maîtrise	C	4,00	0,00	4,00	3,00	0,00	3,00
Ingénieur	A	4,00	0,00	4,00	3,00	1,00	4,00
Technicien	B	4,00	0,00	4,00	1,00	2,00	3,00
Technicien principal de 1 cl	B	4,00	0,00	4,00	2,00	0,00	2,00
Technicien principal de 2 cl	B	5,00	0,00	5,00	4,00	0,00	4,00
FILIERE SOCIALE (d)		1,00	0,80	1,80	1,80	0,00	1,80
Assistant socio-éducatif	A	0,00	0,80	0,80	0,80	0,00	0,80
Educateur de jeunes enf.	A	1,00	0,00	1,00	1,00	0,00	1,00
FILIERE MEDICO-SOCIALE(e)		0,00	0,00	0,00	0,00	0,00	0,00
FILIERE MEDICO-TECHNIQUE (f)		0,00	0,00	0,00	0,00	0,00	0,00
FILIERE SPORTIVE (g)		10,00	0,00	10,00	10,00	0,00	10,00
Educateur A.P.S pal 1er cl	B	2,00	0,00	2,00	2,00	0,00	2,00
Educateur A.P.S pal 2cl	B	1,00	0,00	1,00	1,00	0,00	1,00
Educateur territorial A.P.S	B	6,00	0,00	6,00	6,00	0,00	6,00
Opérateur territorial A.P.S.	C	1,00	0,00	1,00	1,00	0,00	1,00
FILIERE CULTURELLE (h)		8,00	8,36	16,36	11,58	1,60	13,18
Assistant ens. art. pal 1er cl	B	7,00	6,18	13,18	9,20	0,80	10,00

CC PAYS DE FONTENAY-VEENDEE - BUDGET PRINCIPAL - CA - 2020

GRADES OU EMPLOIS (1)	CATEGORIES (2)	EMPLOIS BUDGETAIRES (3)			EFFECTIFS POURVUS SUR EMPLOIS BUDGETAIRES EN ETPT (4)		
		EMPLOIS PERMANENTS À TEMPS COMPLET	EMPLOIS PERMANENTS À TEMPS NON COMPLET	TOTAL	AGENTS TITULAIRES	AGENTS NON TITULAIRES	TOTAL
Assistant ens. art. pal 2è cl	B	0,00	1,93	1,93	1,38	0,55	1,93
Assistant ens. artistique	B	0,00	0,25	0,25	0,00	0,25	0,25
Professeur ens. art. cl.N	A	1,00	0,00	1,00	1,00	0,00	1,00
FILIERE ANIMATION (i)		8,00	0,75	8,75	8,00	0,00	8,00
Adjoint d'animation pal 1 cl	C	1,00	0,00	1,00	1,00	0,00	1,00
Adjoint d'animation pal 2 cl	C	3,00	0,00	3,00	3,00	0,00	3,00
Adjoint territorial animation	C	3,00	0,75	3,75	3,00	0,00	3,00
Animateur	B	1,00	0,00	1,00	1,00	0,00	1,00
FILIERE POLICE (j)		0,00	0,00	0,00	0,00	0,00	0,00
EMPLOIS NON CITES (k) (5)		0,00	0,00	0,00	0,00	0,00	0,00
TOTAL GENERAL (b + c + d + e + f + g + h + i + j + k)		128,60	16,12	144,72	113,77	13,60	127,37

(1) Les grades ou emplois sont désignés conformément à la circulaire n° NOR : INTB9500102C du 23 mars 1995. Les emplois fonctionnels sont également comptabilisés dans leur filière d'origine.

(2) Catégories : A, B ou C.

(3) Emplois budgétaires créés par l'assemblée délibérante. Les emplois permanents à temps complet sont comptabilisés pour une unité, les emplois à temps non complet sont comptabilisés à hauteur de la quotité de travail prévue par la délibération créant l'emploi.

(4) Equivalent temps plein annuel travaillé (ETPT). Le décompte est proportionnel à l'activité des agents, mesurée par leur quotité de temps de travail et par leur période d'activité sur l'année :

ETPT = Effectifs physiques * quotité de temps de travail * période d'activité dans l'année

Exemple : un agent à temps plein (quotité de travail = 100 %) présent toute l'année correspond à 1 ETPT ; un agent à temps partiel, à 80 % (quotité de travail = 80 %) présent toute l'année correspond à 0,8 ETPT ; un agent à temps partiel, à 80 % (quotité de travail = 80 %) présent la moitié de l'année (ex : CDD de 6 mois, recrutement à mi-année) correspond à 0,4 ETPT (0,8 * 6 / 12).

(5) Par exemple : emplois dont les missions ne correspondent pas à un cadre d'emploi existant, « emplois spécifiques » régis par l'article 139 ter de la loi n° 84-53 du 26 janvier 1984 etc.

IV – ANNEXES	IV
AUTRES ELEMENTS D'INFORMATIONS – ETAT DU PERSONNEL AU 31/12/N	C1.1

C1.1 – ETAT DU PERSONNEL AU 31/12/N (suite)

AGENTS NON TITULAIRES EN FONCTION AU 31/12/N	CATEGORIES (1)	SECTEUR (2)	REMUNERATION (3)		CONTRAT	
			Indice (8)	Euros	Fondement du contrat (4)	Nature du contrat (5)
Agents occupant un emploi permanent (6)				0,00		
Adjoint administratif pal 2 cl	C	ADM	379	0,00	3-4	CDI
Assistant ens. art. pal 1er cl	B	CULT	392	0,00	3-3-2°	CDD
Assistant ens. art. pal 2è cl	B	CULT	369	0,00	3-3-2°	CDD
Assistant ens. artistique	B	CULT	381	0,00	3-2	CDD
Attaché	A	ADM	673	0,00	A	CDI
Attaché	A	ADM	450	0,00	3-3-2°	CDD
Attaché	A	ADM	390	0,00	3-3-2°	CDD
Attaché	A	ADM	545	0,00	A	CDI
Attaché	A	ADM	390	0,00	3-3-2°	CDD
Attaché	A	ADM	390	0,00	3-3-2°	CDD
Attaché principal	A	ADM	690	0,00	A	CDI
Attaché principal	A	ADM	650	0,00	3-3-2°	CDD
Ingénieur	A	TECH	540	0,00	3-3-2°	CDD
Technicien	B	TECH	349	0,00	3-2	CDD
Technicien	B	TECH	361	0,00	3-2	CDD
Agents occupant un emploi non permanent (7)				0,00		
TOTAL GENERAL				0,00		

(1) CATEGORIES: A, B et C.

(2) SECTEUR ADM : Administratif.
 TECH : Technique.
 URB : Urbanisme (dont aménagement urbain).
 S : Social.
 MS : Médico-social.
 MT : Médico-technique.
 SP : Sportif.
 CULT : Culturel
 ANIM : Animation.
 PM : Police.
 OTR : Missions non rattachables à une filière.

(3) REMUNERATION : Référence à un indice brut (indiquer le niveau de l'indice brut) de la fonction publique ou en euros annuels bruts (indiquer l'ensemble des éléments de la rémunération brute annuelle).

(4) CONTRAT : Motif du contrat (loi du 26 janvier 1984 modifiée) :
 3-a° : article 3, 1er alinéa : accroissement temporaire d'activité.
 3-b : article 3, 2ème alinéa : accroissement saisonnier d'activité.
 3-1 : remplacement d'un fonctionnaire autorisé à servir à temps partiel ou indisponible (maladie, maternité...).
 3-2 : vacance temporaire d'un emploi.
 3-3-1° : absence de cadre d'emplois de fonctionnaires susceptibles d'assurer les fonctions correspondantes.
 3-3-2° : emplois du niveau de la catégorie A lorsque les besoins des services ou la nature des fonctions le justifient.
 3-3-3° : emplois de secrétaire de mairie des communes de moins de 1 000 habitants et de secrétaire des groupements composés de communes dont la population moyenne est inférieure à ce seuil.
 3-3-4° : emplois à temps non complet des communes de moins de 1 000 habitants et des groupements composés de communes dont la population moyenne est inférieure à ce seuil, lorsque la quotité de temps de travail est inférieure à 50 %.
 3-3-5° : emplois des communes de moins de 2 000 habitants et des groupements de communes de moins de 10 000 habitants dont la création ou la suppression dépend de la décision d'une autorité qui s'impose à la collectivité ou à l'établissement en matière de création, de changement de périmètre ou de suppression d'un service public.
 3-4 : article 21 de la loi n° 2012-347 : contrat à durée indéterminée obligatoirement proposée à un agent contractuel.
 38 : article 38 travailleurs handicapés catégorie C.
 47 : article 47 recrutements directs sur emplois fonctionnels
 110 : article 110 collaborateurs de groupes de cabinets.
 110-1 : collaborateurs de groupes d'élus.
 A : autres (préciser).

(5) Indiquer si l'agent contractuel est titulaire d'un contrat à durée déterminée (CDD) ou d'un contrat à durée indéterminée (CDI). Les contrats particuliers devront être labellisés « A / autres » et feront l'objet d'une précision (ex : « contrats aidés »).

CC PAYS DE FONTENAY-VEENDEE - BUDGET PRINCIPAL - CA - 2020

(6) Occupent un emploi permanent de la fonction publique territoriale, les agents non titulaires recrutés sur le fondement des articles 3-1, 3-2, 3-3, 38 et 47 de la loi n° 84-53 du 26 janvier 1984, ainsi que les agents qui sont titulaires d'un contrat à durée indéterminée pris sur le fondement de l'article 21 de la loi n° 2012-347.

(7) Occupent un emploi non permanent de la fonction publique territoriale, les agents non titulaires recrutés sur le fondement des articles 3, 110 et 110-1.

(8) Si un contrat fixe comme référence de rémunération un traitement hors échelle, il convient de mentionner le chevron conformément à l'article 6 décret 85-1148 du 20 octobre 1985.

IV – ANNEXES	IV
AUTRES ELEMENTS D'INFORMATIONS LISTE DES ORGANISMES DANS LESQUELS LA COLLECTIVITE A PRIS UN ENGAGEMENT FINANCIER	C2

C2 – LISTES DES ORGANISMES DANS LESQUELS A ETE PRIS UN ENGAGEMENT FINANCIER (articles L. 2313-1 et L. 2313-1-1 du CGCT)

Les documents financiers et comptables de ces organismes sont mis à la disposition du public à (1). Toute personne a le droit de demander communication.				
La nature de l'engagement (2)	Nom de l'organisme	Raison sociale de l'organisme	Nature juridique de l'organisme	Montant de l'engagement
<u>Délégation de service public (3)</u>				
<u>Détention d'une part du capital</u>				
<u>Garantie ou cautionnement d'un emprunt</u>				
<u>Subventions supérieures à 75 000 € ou représentant plus de 50 % du produit figurant au compte de résultat de l'organisme</u>				
<u>Autres</u>				

(1) Hôtel de ville pour les communes et siège de l'établissement pour les EPCI, syndicat etc... et autres lieux publics désignés par la commune ou l'établissement.

(2) Indiquer la date de la décision (délibérations, contrats ou décisions de l'exécutif).

(3) Préciser la nature de la délégation (concession, affermage, régie intéressée ...).

IV – ANNEXES	IV
AUTRES ELEMENTS D'INFORMATIONS LISTE DES ORGANISMES DE REGROUPEMENT	C3.1

**C3.1 – LISTE DES ORGANISMES DE REGROUPEMENT AUXQUELS ADHERE LA COMMUNE OU
L'ETABLISSEMENT**

DESIGNATION DES ORGANISMES	DATE D'ADHESION	MODE DE FINANCEMENT (1)	MONTANT DU FINANCEMENT
Etablissements publics de coopération intercommunale			
Autres organismes de regroupement			
PARC NATUREL REGIONAL DU MARAIS		Contribution budgétaire	1,00
SYNDICAT MIXTE MARAIS POITEVIN		Contribution budgétaire	152,53
SYNDICAT VENDEE SEVRE AUTIZE	01/01/1965	Contribution budgétaire	414 648,07
SDIS	20/02/1974	Contingent incendie	564 002,37
SYNDICAT SUD VENDEE TOURISME	13/05/1996	Contribution budgétaire	62 269,30
SYCODEM	09/09/2002	Contribution budgétaire	3 036 775,98
SYNERVAL	01/07/2005	Contribution budgétaire	24 439,00
SM FONTENAY SUD VENDEE DEVELOPPEMENT	10/12/2012	Contribution budgétaire	37 180,20
E-COLLECTIVITES VENDEE	03/06/2013	Contribution budgétaire	6 609,43

(1) Indiquer si le financement est fait par TPZ, TPU, TPU + fiscalité additionnelle, fiscalité additionnelle ou sans fiscalité propre.

IV – ANNEXES	IV
AUTRES ELEMENTS D'INFORMATIONS LISTE DES ETABLISSEMENTS PUBLICS CREEES PAR LA COMMUNE	C3.2

C3.2 – LISTE DES ETABLISSEMENTS PUBLICS CREEES (1)

Catégorie d'établissement	Intitulé / objet de l'établissement	Date de création	N° et date délibération	Nature de l'activité (SPIC/SPA)	TVA (oui / non)
CIAS	Centre Intercommunal d'Action Sociale-gestion de 2 EHPAD	05/04/2018	DELIB DU - 13/02/2017	SPA	Non

(1) Il s'agit de recenser les établissements publics créés par la collectivité pour l'exploitation directe d'un service public relevant de sa compétence.

Pour rappel, la collectivité a l'obligation de constituer une régie si le service concerné est de nature industrielle et commerciale (cf. article L. 1412-1 du CGCT) ou la faculté de constituer une régie si le service concerné est de nature administrative et n'est pas de ceux qui, par leur nature ou par la loi, ne peuvent être assurés que par la collectivité elle-même (cf. article L. 1412-2 du CGCT).

Les régies ainsi créées peuvent, au choix de la collectivité, être dotées :

- soit de la personnalité morale et de l'autonomie financière ;
- soit de la seule autonomie financière.

Cependant, il convient de préciser que seules les régies dotées de la personnalité morale et de l'autonomie financière sont dénommées établissement public et doivent être recensées dans cet état.

IV – ANNEXES	IV
AUTRES ELEMENTS D'INFORMATIONS LISTE DES SERVICES INDIVIDUALISES DANS UN BUDGET ANNEXE	C3.3

C3.3 – LISTE DES SERVICES INDIVIDUALISES DANS UN BUDGET ANNEXE

Catégorie d'établissement	Intitulé / objet de l'établissement	Date de création	N° et date de délibération	N° SIRET	Nature de l'activité (SPIC/SPA)	TVA (oui / non)
SPANC	SPANC	01/01/2017	DELIB DU - 12/12/2016		SPIC	Non
Piscines	Piscines	01/01/2017	DELIB DU - 12/12/2016		SPA	Non
Office de tourisme	Office de tourisme	01/01/2017	DELIB DU - 12/12/2016		SPA	Non
Activités Eco	Activités Eco	01/01/2017	DELIB DU - 12/12/2016		SPA	Oui
Zones Economiques	Zones Economiques	01/01/2018	DELIB DU - 25/03/2019		SPA	Oui
Assainissement Collectif	Assainissement Collectif	01/01/2020	DELIB DU - 09/12/2019		SPIC	Oui

IV – ANNEXES	IV
AUTRES ELEMENTS D'INFORMATION PRESENTATION AGREGÉE DU BUDGET PRINCIPAL ET DES BUDGETS ANNEXES	C3.5

C3.5 – PRESENTATION AGREGÉE DU BUDGET PRINCIPAL ET DES BUDGETS ANNEXES**1 – BUDGET PRINCIPAL**

SECTION	Crédits ouverts (BP+DM+RAR N-1)	Réalisations - mandats ou titres (1)	Restes à réaliser au 31/12	Crédits annulés
INVESTISSEMENT				
DEPENSES	12 982 497,14	3 496 216,78	3 590 833,83	5 895 446,53
RECETTES	12 987 975,75	8 579 312,34	1 417 046,20	2 991 617,21
FONCTIONNEMENT				
DEPENSES	23 970 657,25	21 458 449,94	0,00	2 512 207,31
RECETTES	23 970 657,25	20 763 419,60	0,00	3 207 237,65

(1) Y compris les rattachements.

2 – BUDGETS ANNEXES (autant de tableaux que de budget) (1)

BUDGET : BA1 ACTIVITES ECONOMIQUES / N°SIRET : 20007193400034				
SECTION	Crédits ouverts (BP+DM+RAR N-1)	Réalisations - mandats ou titres (2)	Restes à réaliser au 31/12	Crédits annulés
INVESTISSEMENT				
DEPENSES	4 867 017,69	3 849 499,42	259 825,55	757 692,72
RECETTES	4 867 017,69	807 564,01	1 225 420,00	2 834 033,68
FONCTIONNEMENT				
DEPENSES	945 276,00	892 735,64	0,00	52 540,36
RECETTES	945 276,00	892 735,64	0,00	52 540,36

BUDGET : BA SPANC / N°SIRET : 20007193400026				
SECTION	Crédits ouverts (BP+DM+RAR N-1)	Réalisations - mandats ou titres (2)	Restes à réaliser au 31/12	Crédits annulés
INVESTISSEMENT				
DEPENSES	23 902,66	0,00	0,00	23 902,66
RECETTES	23 902,66	9 576,00	0,00	14 326,66
FONCTIONNEMENT				
DEPENSES	91 800,00	79 375,33	0,00	12 424,67
RECETTES	91 800,00	84 058,99	0,00	7 741,01

BUDGET : BA PISCINES / N°SIRET : 20007193400042				
SECTION	Crédits ouverts (BP+DM+RAR N-1)	Réalisations - mandats ou titres (2)	Restes à réaliser au 31/12	Crédits annulés
INVESTISSEMENT				
DEPENSES	735 312,34	362 383,65	1 478,70	371 449,99
RECETTES	735 312,34	206 628,24	0,00	528 684,10
FONCTIONNEMENT				
DEPENSES	1 887 754,34	1 146 120,94	0,00	741 633,40
RECETTES	1 887 754,34	1 146 120,94	0,00	741 633,40

BUDGET : BA OFFICE DU TOURISME / N°SIRET : 20007193400059				
SECTION	Crédits ouverts (BP+DM+RAR N-1)	Réalisations - mandats ou titres (2)	Restes à réaliser au 31/12	Crédits annulés
INVESTISSEMENT				
DEPENSES	5 386,00	1 068,90	0,00	4 317,10
RECETTES	5 386,00	2 753,05	0,00	2 632,95
FONCTIONNEMENT				
DEPENSES	376 286,00	342 811,52	0,00	33 474,48
RECETTES	376 286,00	342 811,52	0,00	33 474,48

BUDGET : BA ZONES ECONOMIQUES / N°SIRET : 20007193400067				
SECTION	Crédits ouverts (BP+DM+RAR N-1)	Réalisations - mandats ou titres (2)	Restes à réaliser au 31/12	Crédits annulés
INVESTISSEMENT				
DEPENSES	2 600 000,00	1 046 906,49	0,00	1 553 093,51
RECETTES	2 600 000,00	0,00	0,00	2 600 000,00
FONCTIONNEMENT				
DEPENSES	5 200 000,00	1 236 345,60	0,00	3 963 654,40
RECETTES	5 200 000,00	1 854 209,49	0,00	3 345 790,51

BUDGET : BA ASSAINISSEMENT / N°SIRET : 20007193400075				
SECTION	Crédits ouverts (BP+DM+RAR N-1)	Réalisations - mandats ou titres (2)	Restes à réaliser au 31/12	Crédits annulés
INVESTISSEMENT				
DEPENSES	2 601 373,28	1 749 337,94	760 945,94	91 089,40
RECETTES	2 601 805,81	1 661 698,42	182 400,00	757 707,39
FONCTIONNEMENT				
DEPENSES	1 537 900,00	1 472 438,38	0,00	65 461,62
RECETTES	1 537 900,00	1 394 345,40	0,00	143 554,60

(1) Ne sont pas pris en compte les CCAS et caisses des écoles, régies personnalisées ...qui sont des personnes morales distinctes de la commune ou de l'établissement de rattachement juridique.

(2) Y compris les rattachements.

3 – PRESENTATION AGRÉGÉE DU BUDGET PRIMITIF ET DES BUDGETS ANNEXES (avant la neutralisation des flux réciproques)

SECTION	Crédits ouverts (BP+DM+RAR N-1)	Réalisations - mandats ou titres (1)	Restes à réaliser au 31/12	Crédits annulés
INVESTISSEMENT				
DEPENSES	23 815 489,11	10 505 413,18	4 613 084,02	8 696 991,91
RECETTES	23 821 400,25	11 267 532,06	2 824 866,20	9 729 001,99
FONCTIONNEMENT				
DEPENSES	34 009 673,59	26 628 277,35	0,00	7 381 396,24
RECETTES	34 009 673,59	26 477 701,58	0,00	7 531 972,01
TOTAL GENERAL DES DEPENSES	57 825 162,70	37 133 690,53	4 613 084,02	16 078 388,15
TOTAL GENERAL DES RECETTES	57 831 073,84	37 745 233,64	2 824 866,20	17 260 974,00

(1) Y compris les rattachements.

IV – ANNEXES	IV
AUTRES ELEMENTS D'INFORMATION PRESENTATION AGREGÉE ET CONSOLIDÉE DU BUDGET PRINCIPAL ET DES BUDGETS ANNEXES	C3.5

4 – FLUX RECIPROQUES ENTRE LE BUDGET PRINCIPAL ET LES BUDGETS ANNEXES (Cf. liste des principales opérations en annexe de la M14) (1)

SECTION	Crédits ouverts (BP+DM+RAR N-1)	Réalisations - mandats ou titres (2)	Restes à réaliser au 31/12	Crédits annulés
INVESTISSEMENT				
DEPENSES	0,00	0,00	0,00	0,00
RECETTES	0,00	0,00	0,00	0,00
FONCTIONNEMENT				
DEPENSES	0,00	0,00	0,00	0,00
RECETTES	0,00	0,00	0,00	0,00

(1) La présentation de ce tableau des flux réciproques est facultative.

(2) Y compris les rattachements.

5 – PRESENTATION CONSOLIDEE DU BUDGET PRIMITIF ET DES BUDGETS ANNEXES (après la neutralisation des flux réciproques) (1)

SECTION	Crédits ouverts (BP+DM+RAR N-1)	Réalisations - mandats ou titres (2)	Restes à réaliser au 31/12	Crédits annulés
INVESTISSEMENT				
DEPENSES	23 815 489,11	10 505 413,18	4 613 084,02	8 696 991,91
RECETTES	23 821 400,25	11 267 532,06	2 824 866,20	9 729 001,99
FONCTIONNEMENT				
DEPENSES	34 009 673,59	26 628 277,35	0,00	7 381 396,24
RECETTES	34 009 673,59	26 477 701,58	0,00	7 531 972,01
TOTAL GENERAL DES DEPENSES	57 825 162,70	37 133 690,53	4 613 084,02	16 078 388,15
TOTAL GENERAL DES RECETTES	57 831 073,84	37 745 233,64	2 824 866,20	17 260 974,00

(1) La présentation de ce tableau est obligatoire si celui des flux réciproques est produit.

(2) Y compris les rattachements.

IV – ANNEXES	IV
DECISIONS EN MATIERE DE TAUX DE CONTRIBUTIONS DIRECTES	D1

D1 – TAUX DE CONTRIBUTIONS DIRECTES

Libellés	Bases notifiées (si connues à la date de vote)	Variation des bases/N-1 (%)	Taux appliqués par décision de l'assemblée délibérante (%)	Variation de taux/N-1 (%)	Produit voté par l'assemblée délibérante	Variation du produit/N-1 (%)
Taxe d'habitation	0,00	0,00	0,00	0,00	0,00	0,00
TFPB	0,00	0,00	0,00	0,00	0,00	0,00
TFPNB	0,00	0,00	0,00	0,00	0,00	0,00
CFE	0,00	0,00	0,00	0,00	0,00	0,00
TOTAL	0,00	0,00			0,00	0,00

IV – ANNEXES	IV
ARRETE ET SIGNATURES	D2

















Nombre de membres en exercice : 42
 Nombre de membres présents : 35
 Nombre de suffrages exprimés : 37
 VOTES :
 Pour : 35
 Contre : 2
 Abstentions : 0

Date de convocation : 25/05/2021

Présenté par (1) le président Ludovic HOCBON,
 A Fontenay-le-Comte, le 31/05/2021
 le président Ludovic HOCBON

Délibéré par l'assemblée (2), réunie en session session ordinaire.
 A Fontenay-le-Comte, le 31/05/2021
 Les membres de l'assemblée délibérante (2),

ARNAUDEAU Jean-Marie	
BAUDRY Yves	
BERLAND Gilles	
BIENVENU Alain	
BIRÉ Michel	
BOBINEAU Joël	
BOUCHER Cécile	
BOUCHER Yves-Marie	
BOUILLAUD Stéphane	
COULON Anne-Marie	
DROUIN Patricia	
DUPAS Laurent	
FOURAGE Hugues	
FROMAGET Marie-Thérèse	
GERMAIN Yves	
GUIGNARD Gérard	
GUILLON Francis	
HERNANDEZ Philippe	
HUETZ Anne	
HÉRAUD Michel	
LEMOINE Matthias	

IV – ANNEXES		IV
ARRETE ET SIGNATURES		D2
LUCAS Noëlla		
LÉGERON Ghislaine		
MACORPS Jean-Paul		
MAROT Roger		
MAZOUÉ Dominique		
MIGNET Philippe		
PAGEAUD Lionel		
POUZET Michel		
RIDEAUD Daniel		
RIVIÈRE Francis		
ROUHAUD Christelle		
ROY Sébastien		
SAINT-CYR Sylvie		
SAVINEAU Michel		
SEGUY Geneviève		
TRUDEAU Christelle		
VERDON Sébastien		
VERGNAUD Benjamin		
VERHAEGHE-GRILLO Dominique		
VINET Monique		

Certifié exécutoire par (1) le président Ludovic HOCBON, compte tenu de la transmission en préfecture, le 04/06/2021, et de la publication le 04/06/2021

A Fontenay le Comte, le 04/06/2021

(1) Indiquer le maire ou le président de l'organisme.

(2) L'assemblée délibérante étant : l'assemblée délibérante.

REPUBLIQUE FRANÇAISE

**EPCI dont la population est de 3500 habitants et plus - CC PAYS DE
FONTENAY-VENDEE (1)**

AGREGE AU BUDGET PRINCIPAL DE BUDGET PRINCIPAL (2)

Numéro SIRET : 20007193400034

POSTE COMPTABLE : FONTENAY LE COMTE

M 14

Compte administratif

voté par nature

BUDGET : BA1 ACTIVITES ECONOMIQUES (3)

ANNEE 2020

(1) Indiquer la nature juridique et le nom de la collectivité ou de l'établissement (commune, CCAS, EPCI, syndicat mixte, etc).

(2) A renseigner uniquement pour les budgets annexes.

(3) Indiquer le budget concerné : budget principal ou libellé du budget annexe.

Sommaire

I - Informations générales (5)

A - Informations statistiques, fiscales et financières	4
B - Modalités de vote du budget	5

II - Présentation générale du budget

A1 - Vue d'ensemble - Exécution du budget et détail des restes à réaliser	6
A2 - Vue d'ensemble - Section de fonctionnement - Chapitres	8
A3 - Vue d'ensemble - Section d'investissement - Chapitres	9
B1 - Balance générale du budget - Dépenses	11
B2 - Balance générale du budget - Recettes	12

III - Vote du budget

A1 - Section de fonctionnement - Détail des dépenses	13
A2 - Section de fonctionnement - Détail des recettes	15
B1 - Section d'investissement - Détail des dépenses	16
B2 - Section d'investissement - Détail des recettes	17
B3 - Opérations d'équipement - Détail des chapitres et articles	18

IV - Annexes (6)

A - Eléments du bilan

A1 - Présentation croisée par fonction (1)	19
A1.1 - Présentation croisée par fonction - Détail fonctionnement	Sans Objet
A1.2 - Présentation croisée par fonction - Détail investissement	Sans Objet
A2.1 - Etat de la dette - Détail des crédits de trésorerie	Sans Objet
A2.2 - Etat de la dette - Répartition par nature de dette	25
A2.3 - Etat de la dette - Répartition des emprunts par structure de taux	Sans Objet
A2.4 - Etat de la dette - Typologie de la répartition de l'encours	31
A2.5 - Etat de la dette - Détail des opérations de couverture	Sans Objet
A2.6 - Etat de la dette - Remboursement anticipé d'un emprunt avec refinancement	Sans Objet
A2.7 - Etat de la dette - Emprunts renégociés au cours de l'année N	Sans Objet
A2.8 - Etat de la dette - Dette pour financer l'emprunt d'un autre organisme	Sans Objet
A2.9 - Etat de la dette - Autres dettes	Sans Objet
A3 - Méthodes utilisées pour les amortissements	32
A4 - Etat des provisions	Sans Objet
A5 - Etalement des provisions	Sans Objet
A6.1 - Equilibre des opérations financières - Dépenses	33
A6.2 - Equilibre des opérations financières - Recettes	34
A7.1.1 - Etats des dépenses et recettes des services d'eau et d'assainissement - Fonctionnement (2)	Sans Objet
A7.1.2 - Etats des dépenses et recettes des services d'eau et d'assainissement - Investissement (2)	Sans Objet
A7.2.1 - Etats des dépenses et recettes des services assujettis à la TVA - Fonctionnement (3)	35
A7.2.2 - Etats des dépenses et recettes des services assujettis à la TVA - Investissement (3)	41
A7.3.1 - Etats de la répartition de la TEOM - Fonctionnement (4)	Sans Objet
A7.3.2 - Etats de la répartition de la TEOM - Investissement (4)	Sans Objet
A7.4.1 - Etat de ventilation des dépenses liées à la gestion de la crise sanitaire du COVID-19 - Fonctionnement	Sans Objet
A7.4.2 - Etat de ventilation des dépenses liées à la gestion de la crise sanitaire du COVID-19 - Investissement	Sans Objet
A8 - Etat des charges transférées	Sans Objet
A9 - Détail des opérations pour le compte de tiers	Sans Objet
A10.1 - Variation du patrimoine (article R. 2313-3 du CGCT) - Entrées	47
A10.2 - Variation du patrimoine (article R. 2313-3 du CGCT) - Sorties	48
A10.3 - Opérations liées aux cessions	49
A10.4 - Variation du patrimoine (article L. 300-5 du code de l'urbanisme) - Entrées	Sans Objet
A10.5 - Variation du patrimoine (article L. 300-5 du code de l'urbanisme) - Sorties	Sans Objet
A11 - Etat des travaux en régie	Sans Objet
A12 - Emploi des crédits communautaires dans le cadre de la subvention globale	Sans Objet

B - Engagements hors bilan

B1.1 - Etat des emprunts garantis par la commune ou l'établissement	Sans Objet
B1.2 - Calcul du ratio d'endettement relatif aux garanties d'emprunt	Sans Objet
B1.3 - Etat des contrats de crédit-bail	Sans Objet
B1.4 - Etat des contrats de partenariat public-privé	Sans Objet
B1.5 - Etat des autres engagements donnés	Sans Objet
B1.6 - Etat des engagements reçus	Sans Objet
B1.7 - Liste des concours attribués à des tiers en nature ou en subventions	Sans Objet

B2.1 - Etat des autorisations de programme et des crédits de paiement afférents	Sans Objet
B2.2 - Etat des autorisations d'engagement et des crédits de paiement afférents	Sans Objet
B3 - Emploi des recettes grevées d'une affectation spéciale	Sans Objet

C - Autres éléments d'informations

C1.1 - Etat du personnel	Sans Objet
C1.2 - Actions de formation des élus	Sans Objet
C2 - Liste des organismes dans lesquels a été pris un engagement financier	Sans Objet
C3.1 - Liste des organismes de regroupement auxquels adhère la commune ou l'établissement	Sans Objet
C3.2 - Liste des établissements publics créés	Sans Objet
C3.3 - Liste des services individualisés dans un budget annexe	Sans Objet
C3.4 - Liste des services assujettis à la TVA et non érigés en budget annexe	Sans Objet
C3.5 - Présentation agrégée du budget principal et des budgets annexes	Sans Objet
C3.6 - Identification des flux croisés	Sans Objet

D - Décision en matière de taux de contributions directes - Arrêté et signatures

D1 - Décision en matière de taux de contributions directes	50
D2 - Arrêté et signatures	51

(1) Cette présentation est obligatoire pour les communes de 3 500 habitants et plus (art. L. 2312-3 du CGCT), les groupements comprenant au moins une commune de 3 500 habitants et plus (art. R. 5211-14 du CGCT) et leurs établissements publics. Il n'a cependant pas à être produit par les services à activité unique érigés en établissement public ou budget annexe. Les autres communes et établissements peuvent les présenter de manière facultative.

(2) Cet état ne peut être produit que par les communes dont la population est inférieure à 500 habitants qui gèrent les services de distribution de l'eau potable et d'assainissement sous forme de régie simple sans budget annexe (article L. 2221-11 du CGCT).

(3) Cf. article R. 2313-3 du CCGT.

(4) Cet état est obligatoirement produit par les communes et groupements de communes de 10 000 habitants et plus ayant institué la TEOM et assurant au moins la collecte des déchets ménagers.

(5) Les associations syndicales autorisées doivent utiliser leur état particulier « Informations générales » annexé à l'arrêté n° NOR : INTB1237402A, relatif au cadre budgétaire et comptable applicable aux associations syndicales autorisées.

(6) Les associations syndicales autorisées remplissent et joignent uniquement les états qui les concernent au titre de l'exercice et au titre du détail des comptes de bilan.

Préciser, pour chaque annexe, si l'état est sans objet le cas échéant.

Code INSEE	CC PAYS DE FONTENAY-VEENDEE BA1 ACTIVITES ECONOMIQUES	CA 2020
-------------------	--	--------------------

I – INFORMATIONS GENERALES	I
INFORMATIONS STATISTIQUES, FISCALES ET FINANCIERES	A

Informations statistiques	Valeurs
Population totale (colonne h du recensement INSEE) :	0
Nombre de résidences secondaires (article R. 2313-1 <i>in fine</i>) :	
Nom de l'EPCI à fiscalité propre auquel la commune adhère :	

Potentiel fiscal et financier (1)		Valeurs par hab. (population DGF)	Moyennes nationales du potentiel financier par habitants de la strate
Fiscal	Financier		
0.00	0.00	0.00	0.00

Informations financières – ratios (2)		Valeurs	Moyennes nationales de la strate (3)
1	Dépenses réelles de fonctionnement/population	0.00	
2	Produit des impositions directes/population	0.00	
3	Recettes réelles de fonctionnement/population	0.00	
4	Dépenses d'équipement brut/population	0.00	
5	Encours de dette/population	0.00	
6	DGF/population	0.00	
7	Dépenses de personnel/dépenses réelles de fonctionnement (2)	0.00	
8	Dépenses de fonct. et remb. dette en capital/recettes réelles de fonct. (2)	0.00	
9	Dépenses d'équipement brut/recettes réelles de fonctionnement (2)	0.00	
10	Encours de la dette/recettes réelles de fonctionnement (2)	0.00	

Dans l'ensemble des tableaux, les cases grisées ne doivent pas être remplies.

(1) Il s'agit du potentiel fiscal et du potentiel financier définis à l'article L. 2334-4 du code général des collectivités territoriales qui figurent sur la fiche de répartition de la DGF de l'exercice N-1 établie sur la base des informations N-2 (transmise par les services préfectoraux).

(2) Les ratios 1 à 6 sont obligatoires pour les communes de 3 500 habitants et plus et leurs établissements publics administratifs ainsi que pour les EPCI dotés d'une fiscalité propre comprenant au moins une commune de 3 500 habitants et plus.

Les ratios 7 à 10 sont obligatoires pour les communes de 10 000 habitants et plus et leurs établissements publics administratifs ainsi que pour les EPCI dotés d'une fiscalité propre comprenant au moins une commune de 10 000 habitants et plus (cf. articles L. 2313-1, L. 2313-2, R. 2313-1, R. 2313-2 et R. 5211-15 du CGCT). Pour les caisses des écoles, les EPCI non dotés d'une fiscalité propre et les syndicats mixtes associant exclusivement des communes et des EPCI, il conviendra d'appliquer les ratios prévus respectivement par les articles R. 2313-7, R. 5211-15 et R. 5711-3 du CGCT.

(3) Il convient d'indiquer les moyennes de la catégorie de l'organisme en cause (commune, communauté urbaine, communauté d'agglomération, ...) et les sources d'où sont tirées les informations (statistiques de la direction générale des collectivités locales ou de la direction générale de la comptabilité publique). Il s'agit des moyennes de la dernière année connue.

I – INFORMATIONS GENERALES	I
MODALITES DE VOTE DU BUDGET	B

POUR MEMOIRE⁽¹⁾

I – L'assemblée délibérante a voté le présent budget par nature :

- au niveau (2) du chapitre pour la section de fonctionnement.
- au niveau (2) du chapitre pour la section d'investissement.
 - sans (3) les chapitres « opérations d'équipement » de l'état III B 3.
 - sans (4) vote formel sur chacun des chapitres.

La liste des articles spécialisés sur lesquels l'ordonnateur ne peut procéder à des virements d'article à article est la suivante :

II – En l'absence de mention au paragraphe I ci-dessus, le budget est réputé voté par chapitre, et, en section d'investissement, sans chapitre de dépense « opération d'équipement ».

III – Les provisions sont (5) budgétaires .

(1) Rappeler les modalités relatives au vote du budget.

(2) A compléter par « du chapitre » ou « de l'article ».

(3) Indiquer « avec » ou « sans » les chapitres opérations d'équipement.

(4) Indiquer « avec » ou « sans » vote formel.

(5) A compléter par un seul des deux choix suivants :

- semi-budgétaires (pas d'inscription en recette de la section d'investissement),
- budgétaires (délibération n° du).

II – PRESENTATION GENERALE DU BUDGET	II
VUE D'ENSEMBLE	A1

EXECUTION DU BUDGET

		DEPENSES		RECETTES	
REALISATIONS DE L'EXERCICE (mandats et titres)	Section de fonctionnement	A	892 735,64	G	892 735,64
	Section d'investissement	B	3 849 499,42	H	807 564,01

		+		+	
REPORTS DE L'EXERCICE N-1	Report en section de fonctionnement (002)	C	0,00 (si déficit)	I	0,00 (si excédent)
	Report en section d'investissement (001)	D	0,00 (si déficit)	J	1 285 712,74 (si excédent)

		=		=	
TOTAL (réalisations + reports)		= A+B+C+D	4 742 235,06	= G+H+I+J	2 986 012,39

RESTES A REALISER A REPORTER EN N+1 (1)	Section de fonctionnement	E	0,00	K	0,00
	Section d'investissement	F	259 825,55	L	1 225 420,00
	TOTAL des restes à réaliser à reporter en N+1	= E+F	259 825,55	= K+L	1 225 420,00

RESULTAT CUMULE	Section de fonctionnement	= A+C+E	892 735,64	= G+I+K	892 735,64
	Section d'investissement	= B+D+F	4 109 324,97	= H+J+L	3 318 696,75
	TOTAL CUMULE	= A+B+C+D+E+F	5 002 060,61	= G+H+I+J+K+L	4 211 432,39

DETAIL DES RESTES A REALISER

Chap.	Libellé	Dépenses engagées non mandatées		Titres restant à émettre	
TOTAL DE LA SECTION DE FONCTIONNEMENT		E	0,00	K	0,00
011	Charges à caractère général		0,00		
012	Charges de personnel, frais assimilés		0,00		
014	Atténuations de produits		0,00		
65	Autres charges de gestion courante		0,00		
656	Frais fonctionnement des groupes d'élus		0,00		
66	Charges financières		0,00		
67	Charges exceptionnelles		0,00		
70	Produits services, domaine et ventes div				0,00
73	Impôts et taxes				0,00
74	Dotations et participations				0,00
75	Autres produits de gestion courante				0,00
013	Atténuations de charges				0,00
76	Produits financiers				0,00
77	Produits exceptionnels				0,00
TOTAL DE LA SECTION D'INVESTISSEMENT		F	259 825,55	L	1 225 420,00
010	Stocks (4)		0,00		0,00
024	Produits des cessions d'immobilisations				0,00
10	Dotations, fonds divers et réserves		0,00		0,00
13	Subventions d'investissement		0,00		1 225 420,00
16	Emprunts et dettes assimilées		0,00		0,00
18	Compte de liaison : affectat° (BA,régie) (6)		0,00		0,00
20	Immobilisations incorporelles		31 735,00		0,00
204	Subventions d'équipement versées		28 563,60		0,00

Chap.	Libellé	Dépenses engagées non mandatées	Titres restant à émettre
21	Immobilisations corporelles	15 503,33	0,00
22	Immobilisations reçues en affectation (5)	0,00	0,00
23	Immobilisations en cours	184 023,62	0,00
26	Participat° et créances rattachées	0,00	0,00
27	Autres immobilisations financières	0,00	0,00

(1) Les restes à réaliser de la section de fonctionnement correspondent en dépenses, aux dépenses engagées non mandatées et non rattachées telles qu'elles ressortent de la comptabilité des engagements et en recettes, aux recettes certaines n'ayant pas donné lieu à l'émission d'un titre et non rattachées (R. 2311-11 du CGCT).

Les restes à réaliser de la section d'investissement correspondent en dépenses, aux dépenses engagées non mandatées au 31/12 de l'exercice précédent telles qu'elles ressortent de la comptabilité des engagements et aux recettes certaines n'ayant pas donné lieu à l'émission d'un titre au 31/12 de l'exercice précédent (R. 2311-11 du CGCT).

(2) Le chapitre 45 doit être détaillé conformément au plan de compte, tant en dépenses qu'en recettes.

II - PRESENTATION GENERALE DU BUDGET	II
SECTION DE FONCTIONNEMENT – CHAPITRES	A2

DEPENSES DE FONCTIONNEMENT

Chap.	Libellé	Crédits ouverts (BP+DM+RAR N-1)	Crédits employés (ou restant à employer)			Crédits annulés
			Mandats émis	Charg. rattachées	Restes à réaliser au 31/12	
011	Charges à caractère général	266 576,00	143 736,20	81 950,25	0,00	40 889,55
012	Charges de personnel, frais assimilés	0,00	0,00	0,00	0,00	0,00
014	Atténuations de produits	0,00	0,00	0,00	0,00	0,00
65	Autres charges de gestion courante	29 100,00	3,04	26 956,80	0,00	2 140,16
656	Frais fonctionnement des groupes d'élus	0,00	0,00	0,00	0,00	0,00
Total des dépenses de gestion courante		295 676,00	143 739,24	108 907,05	0,00	43 029,71
66	Charges financières	149 500,00	136 396,41	12 232,88	0,00	870,71
67	Charges exceptionnelles	21 400,00	17 155,20	0,00	0,00	4 244,80
68	Dotations provisions semi-budgétaires (1)	0,00	0,00			0,00
022	Dépenses imprévues	3 600,00				
Total des dépenses réelles de fonctionnement		470 176,00	297 290,85	121 139,93	0,00	51 745,22
023	Virement à la section d'investissement (2)	0,00				
042	Opérat° ordre transfert entre sections (2)	475 100,00	474 304,86			795,14
043	Opérat° ordre intérieur de la section (2)	0,00	0,00			0,00
Total des dépenses d'ordre de fonctionnement		475 100,00	474 304,86			795,14
TOTAL		945 276,00	771 595,71	121 139,93	0,00	52 540,36
Pour information		(3) 0,00				
D 002 Déficit de fonctionnement reporté de N-1						

RECETTES DE FONCTIONNEMENT

Chap.	Libellé	Crédits ouverts (BP+DM+RAR N-1)	Crédits employés (ou restant à employer)			Crédits annulés
			Titres émis	Prod. rattachées	Restes à réaliser au 31/12	
013	Atténuations de charges	0,00	0,00	0,00	0,00	0,00
70	Produits services, domaine et ventes div	1 000,00	1 278,36	0,00	0,00	-278,36
73	Impôts et taxes	0,00	0,00	0,00	0,00	0,00
74	Dotations et participations	0,00	0,00	0,00	0,00	0,00
75	Autres produits de gestion courante	772 276,00	507 056,01	0,00	0,00	265 219,99
Total des recettes de gestion courante		773 276,00	508 334,37	0,00	0,00	264 941,63
76	Produits financiers	0,00	0,00	0,00	0,00	0,00
77	Produits exceptionnels	0,00	316,32	0,00	0,00	-316,32
78	Reprises provisions semi-budgétaires (1)	0,00	212 306,52			-212 306,52
Total des recettes réelles de fonctionnement		773 276,00	720 957,21	0,00	0,00	52 318,79
042	Opérat° ordre transfert entre sections (2)	172 000,00	171 778,43			221,57
043	Opérat° ordre intérieur de la section (2)	0,00	0,00			0,00
Total des recettes d'ordre de fonctionnement		172 000,00	171 778,43			221,57
TOTAL		945 276,00	892 735,64	0,00	0,00	52 540,36
Pour information		(3) 0,00				
R 002 Excédent de fonctionnement reporté de N-1						

(1) Si la commune ou l'établissement applique le régime des provisions semi-budgétaires.

(2) DF 023 = RI 021 ; DI 040 = RF 042 ; RI 040 = DF 042 ; DI 041 = RI 041 ; DF 043 = RF 043.

(3) Les lignes de report ne font pas l'objet d'émission de mandat ou de titre (inscrire le montant reporté).

II – PRESENTATION GENERALE DU BUDGET	II
SECTION D'INVESTISSEMENT – CHAPITRES	A3

DEPENSES D'INVESTISSEMENT

Chap.	Libellé	Crédits ouverts (BP+DM+RAR N-1)	Mandats émis	Restes à réaliser au 31/12	Crédits annulés
010	Stocks (3)	0,00	0,00	0,00	0,00
20	Immobilisations incorporelles (sauf 204)	105 092,00	52 782,50	31 735,00	20 574,50
204	Subventions d'équipement versées	36 127,20	7 563,60	28 563,60	0,00
21	Immobilisations corporelles	28 702,89	0,00	15 503,33	13 199,56
22	Immobilisations reçues en affectation (4)	0,00	0,00	0,00	0,00
23	Immobilisations en cours	2 493 095,60	2 077 370,04	184 023,62	231 701,94
	Total des opérations d'équipement	0,00	0,00	0,00	0,00
	Total des dépenses d'équipement	2 663 017,69	2 137 716,14	259 825,55	265 476,00
10	Dotations, fonds divers et réserves	0,00	0,00	0,00	0,00
13	Subventions d'investissement	0,00	0,00	0,00	0,00
16	Emprunts et dettes assimilées	1 345 000,00	1 334 937,35	0,00	10 062,65
18	Compte de liaison : affectat° (BA,régie) (5)	0,00	0,00	0,00	0,00
26	Participat° et créances rattachées	0,00	0,00	0,00	0,00
27	Autres immobilisations financières	0,00	0,00	0,00	0,00
020	Dépenses imprévues	232 000,00			
	Total des dépenses financières	1 577 000,00	1 334 937,35	0,00	242 062,65
45...	Total des opé. pour compte de tiers (6)	0,00	0,00	0,00	0,00
	Total des dépenses réelles d'investissement	4 240 017,69	3 472 653,49	259 825,55	507 538,65
040	Opérat° ordre transfert entre sections (1)	172 000,00	171 778,43		221,57
041	Opérations patrimoniales (1)	455 000,00	205 067,50		249 932,50
	Total des dépenses d'ordre d'investissement	627 000,00	376 845,93		250 154,07
	TOTAL	4 867 017,69	3 849 499,42	259 825,55	757 692,72
	Pour information	(2) 0,00			
	D 001 Solde d'exécution négatif reporté de N-1				

RECETTES D'INVESTISSEMENT

Chap.	Libellé	Crédits ouverts (BP+DM+RAR N-1)	Titres émis	Restes à réaliser au 31/12	Crédits annulés
010	Stocks (3)	0,00	0,00	0,00	0,00
13	Subventions d'investissement	1 246 020,00	58 806,00	1 225 420,00	-38 206,00
16	Emprunts et dettes assimilées (hors 165)	1 384 184,95	0,00	0,00	1 384 184,95
20	Immobilisations incorporelles (sauf 204)	0,00	0,00	0,00	0,00
204	Subventions d'équipement versées	0,00	0,00	0,00	0,00
21	Immobilisations corporelles	0,00	0,00	0,00	0,00
22	Immobilisations reçues en affectation (4)	0,00	0,00	0,00	0,00
23	Immobilisations en cours	0,00	65 117,31	0,00	-65 117,31
	Total des recettes d'équipement	2 630 204,95	123 923,31	1 225 420,00	1 280 861,64
10	Dotations, fonds divers et réserves (hors 1068)	0,00	0,00	0,00	0,00
1068	Excédents de fonctionnement capitalisés (7)	0,00	0,00	0,00	0,00
138	Autres subvent° invest. non transf.	0,00	0,00	0,00	0,00
165	Dépôts et cautionnements reçus	21 000,00	4 268,34	0,00	16 731,66
18	Compte de liaison : affectat° (BA,régie)	0,00	0,00	0,00	0,00
26	Participat° et créances rattachées	0,00	0,00	0,00	0,00
27	Autres immobilisations financières	0,00	0,00	0,00	0,00
024	Produits des cessions d'immobilisations	0,00		0,00	
	Total des recettes financières	21 000,00	4 268,34	0,00	16 731,66
45...	Total des opé. pour le compte de tiers (6)	0,00	0,00	0,00	0,00
	Total des recettes réelles d'investissement	2 651 204,95	128 191,65	1 225 420,00	1 297 593,30
021	Virement de la sect° de fonctionnement (1)	0,00			
040	Opérat° ordre transfert entre sections (1)	475 100,00	474 304,86		795,14
041	Opérations patrimoniales (1)	455 000,00	205 067,50		249 932,50
	Total des recettes d'ordre d'investissement	930 100,00	679 372,36		250 727,64
	TOTAL	3 581 304,95	807 564,01	1 225 420,00	1 548 320,94

Chap.	Libellé	Crédits ouverts (BP+DM+RAR N-1)	Titres émis	Restes à réaliser au 31/12	Crédits annulés
	Pour information	(2) 1 285 712,74			
	R 001 Solde d'exécution positif reporté de N-1				

(1) DF 023 = RI 021 ; DI 040 = RF 042 ; RI 040 = DF 042 ; DI 041 = RI 041 ; DF 043 = RF 043.

(2) Les lignes de report ne font pas l'objet d'émission de mandat ou de titre (inscrire le montant reporté).

(3) A servir uniquement dans le cadre d'un suivi des stocks selon la méthode de l'inventaire permanent simplifié autorisée pour les seules opérations d'aménagements (lotissement, ZAC...) par ailleurs retracées dans le cadre de budgets annexes.

(4) En dépenses, le chapitre 22 retrace les travaux d'investissement réalisés sur les biens reçus en affectation. En recette, il retrace, le cas échéant, l'annulation de tels travaux effectués sur un exercice antérieur.

(5) A servir uniquement lorsque la commune ou l'établissement effectue une dotation initiale en espèces au profit d'un service public non personnalisé qu'elle ou qu'il crée.

(6) Seul le total des opérations pour compte de tiers figure sur cet état (voir le détail Annexe IV A9).

(7) Le compte 1068 n'est pas un chapitre mais un article du chapitre 10.

II – PRESENTATION GENERALE DU BUDGET	II
BALANCE GENERALE DU BUDGET	B1

1 – Mandats émis (y compris sur les restes à réaliser N-1)

	FONCTIONNEMENT	Opérations réelles (1)	Opérations d'ordre (2)	TOTAL
011	Charges à caractère général	225 686,45		225 686,45
012	Charges de personnel, frais assimilés	0,00		0,00
014	Atténuations de produits	0,00		0,00
60	<i>Achats et variation des stocks (3)</i>		0,00	0,00
65	Autres charges de gestion courante	26 959,84		26 959,84
656	Frais fonctionnement des groupes d'élus (4)	0,00		0,00
66	Charges financières	148 629,29	0,00	148 629,29
67	Charges exceptionnelles	17 155,20	0,00	17 155,20
68	Dot. aux amortissements et provisions	0,00	474 304,86	474 304,86
71	<i>Production stockée (ou déstockage) (3)</i>		0,00	0,00
Dépenses de fonctionnement – Total		418 430,78	474 304,86	892 735,64
Pour information				0,00
D 002 Déficit de fonctionnement reporté de N-1				0,00

	INVESTISSEMENT	Opérations réelles (1)	Opérations d'ordre (2)	TOTAL
10	Dotations, fonds divers et réserves	0,00	0,00	0,00
13	Subventions d'investissement	0,00	171 778,43	171 778,43
15	<i>Provisions pour risques et charges (5)</i>		0,00	0,00
16	Emprunts et dettes assimilées (sauf 1688 non budgétaire)	1 334 937,35	0,00	1 334 937,35
18	Compte de liaison : affectat° (BA,régie)	(8) 0,00		0,00
	Total des opérations d'équipement	0,00		0,00
19	<i>Neutral. et régul. d'opérations (5)</i>		0,00	0,00
20	Immobilisations incorporelles (sauf 204) (6)	52 782,50	0,00	52 782,50
204	Subventions d'équipement versées	7 563,60	0,00	7 563,60
21	Immobilisations corporelles (6)	0,00	0,00	0,00
22	Immobilisations reçues en affectation (6)	(9) 0,00	0,00	0,00
23	Immobilisations en cours (6)	2 077 370,04	205 067,50	2 282 437,54
26	Participations et créances rattachées	0,00	0,00	0,00
27	Autres immobilisations financières	0,00	0,00	0,00
28	<i>Amortissement des immobilisations (reprises)</i>		0,00	0,00
29	<i>Prov. pour dépréciat° immobilisations (5)</i>		0,00	0,00
39	<i>Prov. dépréciat° des stocks et en-cours (5)</i>		0,00	0,00
45...	Total des opérations pour compte de tiers (7)	0,00	0,00	0,00
481	<i>Charges à rép. sur plusieurs exercices</i>		0,00	0,00
49	<i>Prov. dépréc. comptes de tiers (5)</i>		0,00	0,00
59	<i>Prov. dépréc. comptes financiers (5)</i>		0,00	0,00
3...	Stocks	0,00	0,00	0,00
Dépenses d'investissement – Total		3 472 653,49	376 845,93	3 849 499,42
Pour information				0,00
D 001 Solde d'exécution négatif reporté de N-1				0,00

(1) Y compris les opérations relatives au rattachement des charges et des produits et les opérations d'ordre semi-budgétaires.

(2) Voir liste des opérations d'ordre.

(3) Permet de retracer des opérations particulières telles que les opérations de stocks liées à la tenue d'un inventaire permanent simplifié.

(4) Communes, communautés d'agglomération et communautés urbaines de plus de 100 000 habitants.

(5) Si la commune ou l'établissement applique le régime des provisions budgétaires.

(6) Hors chapitres « opérations d'équipement ».

(7) Seul le total des opérations pour compte de tiers figure sur cet état (voir le détail Annexe IV A9).

(8) A servir uniquement lorsque la commune ou l'établissement effectue une dotation initiale en espèces au profit d'un service public non personnalisé qu'elle ou qu'il crée.

(9) En dépenses, le chapitre 22 retrace les travaux d'investissement réalisés sur les biens reçus en affectation. En recette, il retrace, le cas échéant, l'annulation de tels travaux effectués sur un exercice antérieur.

II – PRESENTATION GENERALE DU BUDGET	II
BALANCE GENERALE DU BUDGET	B2

2 – Titres émis (y compris sur les restes à réaliser N-1)

	FONCTIONNEMENT	Opérations réelles (1)	Opérations d'ordre (2)	TOTAL
013	Atténuations de charges	0,00		0,00
60	Achats et variation des stocks (3)		0,00	0,00
70	Produits services, domaine et ventes div	1 278,36		1 278,36
71	Production stockée (ou déstockage)		0,00	0,00
72	Production immobilisée		0,00	0,00
73	Impôts et taxes	0,00		0,00
74	Dotations et participations	0,00		0,00
75	Autres produits de gestion courante	507 056,01	0,00	507 056,01
76	Produits financiers	0,00	0,00	0,00
77	Produits exceptionnels	316,32	171 778,43	172 094,75
78	Reprise sur amortissements et provisions	212 306,52	0,00	212 306,52
79	Transferts de charges		0,00	0,00
Recettes de fonctionnement – Total		720 957,21	171 778,43	892 735,64
Pour information R 002 Excédent de fonctionnement reporté de N-1				0,00

	INVESTISSEMENT	Opérations réelles (1)	Opérations d'ordre (2)	TOTAL
10	Dotations, fonds divers et réserves (sauf 1068)	0,00	0,00	0,00
1068	Excédents de fonctionnement capitalisés	0,00		0,00
13	Subventions d'investissement	58 806,00	0,00	58 806,00
15	Provisions pour risques et charges (4)		0,00	0,00
16	Emprunts et dettes assimilées (sauf 1688 non budgétaire)	4 268,34	0,00	4 268,34
18	Compte de liaison : affectat° (BA,régie)	(8) 0,00		0,00
19	Neutral. et régul. d'opérations		0,00	0,00
20	Immobilisations incorporelles (sauf 204) (5)	0,00	205 067,50	205 067,50
204	Subventions d'équipement versées	0,00	0,00	0,00
21	Immobilisations corporelles(5)	0,00	0,00	0,00
22	Immobilisations reçues en affectation(5)	(9) 0,00	0,00	0,00
23	Immobilisations en cours(5)	65 117,31	0,00	65 117,31
26	Participations et créances rattachées	0,00	0,00	0,00
27	Autres immobilisations financières	0,00	0,00	0,00
28	Amortissement des immobilisations		474 304,86	474 304,86
29	Prov. pour dépréciat° immobilisations (4)		0,00	0,00
39	Prov. dépréciat° des stocks et en-cours (4)		0,00	0,00
45...	Opérations pour compte de tiers (7)	0,00	0,00	0,00
481	Charges à rép. sur plusieurs exercices		0,00	0,00
49	Prov. dépréc. comptes de tiers (4)		0,00	0,00
59	Prov. dépréc. comptes financiers (4)		0,00	0,00
3...	Stocks	0,00	0,00	0,00
Recettes d'investissement – Total		128 191,65	679 372,36	807 564,01
Pour information R 001 Solde d'exécution positif reporté de N-1				1 285 712,74

(1) Y compris les opérations relatives au rattachement des charges et des produits et les opérations d'ordre semi-budgétaires.

(2) Voir liste des opérations d'ordre.

(3) Permet de retracer des opérations particulières telles que les opérations de stocks liées à la tenue d'un inventaire permanent simplifié.

(4) Si la commune ou l'établissement applique le régime des provisions budgétaires.

(5) Hors chapitres « opérations d'équipement ».

(6) Seul le total des opérations pour compte de tiers figure sur cet état (voir le détail Annexe IV A9).

(7) A servir uniquement lorsque la commune ou l'établissement effectue une dotation initiale en espèces au profit d'un service public non personnalisé qu'elle ou qu'il crée.

(8) En dépenses, le chapitre 22 retrace les travaux d'investissement réalisés sur les biens reçus en affectation. En recette, il retrace, le cas échéant, l'annulation de tels travaux effectués sur un exercice antérieur.

III – VOTE DU BUDGET						III
SECTION DE FONCTIONNEMENT – DETAIL DES DEPENSES						A1
Chap/ art (1)	Libellé (1)	Crédits ouverts (BP+DM+RAR N-1)	Crédits employés (ou restant à employer)			Crédits annulés
			Mandats émis	Charges rattachées	Restes à réaliser au 31/12	
011	Charges à caractère général	266 576,00	143 736,20	81 950,25	0,00	40 889,55
60611	Eau et assainissement	1 450,00	1 765,05	0,00	0,00	-315,05
60612	Energie - Electricité	10 300,00	7 456,44	1 624,11	0,00	1 219,45
60613	Chauffage urbain	0,00	3 513,66	0,00	0,00	-3 513,66
60631	Fournitures d'entretien	0,00	253,30	0,00	0,00	-253,30
60632	Fournitures de petit équipement	1 150,00	714,96	0,00	0,00	435,04
6068	Autres matières et fournitures	0,00	25,40	0,00	0,00	-25,40
611	Contrats de prestations de services	0,00	283,82	700,00	0,00	-983,82
61521	Entretien terrains	48 700,00	44 924,20	0,00	0,00	3 775,80
615221	Entretien, réparations bâtiments publics	0,00	95,00	0,00	0,00	-95,00
615228	Entretien, réparations autres bâtiments	104 716,00	-2 159,54	64 076,14	0,00	42 799,40
61558	Entretien autres biens mobiliers	10 800,00	11 938,44	0,00	0,00	-1 138,44
6156	Maintenance	1 500,00	144,15	0,00	0,00	1 355,85
6161	Multirisques	18 000,00	12 567,26	0,00	0,00	5 432,74
6226	Honoraires	2 500,00	-15 550,00	15 550,00	0,00	2 500,00
6236	Catalogues et imprimés	0,00	204,15	0,00	0,00	-204,15
6282	Frais de gardiennage (églises, forêts, .	1 000,00	0,00	0,00	0,00	1 000,00
6283	Frais de nettoyage des locaux	9 800,00	11 244,21	0,00	0,00	-1 444,21
6284	Redevances pour services rendus	360,00	105,70	0,00	0,00	254,30
63512	Taxes foncières	56 300,00	66 210,00	0,00	0,00	-9 910,00
012	Charges de personnel, frais assimilés	0,00	0,00	0,00	0,00	0,00
014	Atténuations de produits	0,00	0,00	0,00	0,00	0,00
65	Autres charges de gestion courante	29 100,00	3,04	26 956,80	0,00	2 140,16
6541	Créances admises en non-valeur	100,00	0,00	0,00	0,00	100,00
6542	Créances éteintes	29 000,00	0,00	26 956,80	0,00	2 043,20
65888	Autres	0,00	3,04	0,00	0,00	-3,04
656	Frais fonctionnement des groupes d'élus	0,00	0,00	0,00	0,00	0,00
TOTAL DEPENSES DE GESTION DES SERVICES (a) = (011+012+014+65+656)		295 676,00	143 739,24	108 907,05	0,00	43 029,71
66	Charges financières (b)	149 500,00	136 396,41	12 232,88	0,00	870,71
66111	Intérêts réglés à l'échéance	149 500,00	149 458,63	0,00	0,00	41,37
66112	Intérêts - Rattachement des ICNE	0,00	-13 062,22	12 232,88	0,00	829,34
67	Charges exceptionnelles (c)	21 400,00	17 155,20	0,00	0,00	4 244,80
673	Titres annulés (sur exercices antérieurs)	21 400,00	17 155,20	0,00	0,00	4 244,80
68	Dotations provisions semi-budgétaires (d) (3)	0,00	0,00	0,00	0,00	0,00
022	Dépenses imprévues (e)	3 600,00				
TOTAL DES DEPENSES REELLES = a+b+c+d+e		470 176,00	297 290,85	121 139,93	0,00	51 745,22
023	Virement à la section d'investissement	0,00	0,00			0,00
042	Opérat° ordre transfert entre sections (4) (5) (6)	475 100,00	474 304,86			795,14
6811	Dot. amort. et prov. Immos incorporelles	475 100,00	474 304,86			795,14
TOTAL DES PRELEVEMENTS AU PROFIT DE LA SECTION D'INVESTISSEMENT		475 100,00	474 304,86			795,14
043	Opérat° ordre intérieur de la section (7)	0,00	0,00			0,00
TOTAL DES DEPENSES D'ORDRE		475 100,00	474 304,86			795,14
TOTAL DES DEPENSES DE FONCTIONNEMENT DE L'EXERCICE (= Total des opérations réelles et d'ordre)		945 276,00	771 595,71	121 139,93	0,00	52 540,36
Pour information D 002 Déficit de fonctionnement reporté de N-1		0,00				

Détail du calcul des ICNE au compte 66112 (2)

Montant des ICNE de l'exercice	0,00
Montant des ICNE de l'exercice N-1	0,00
= Différence ICNE N – ICNE N-1	-829,34

(1) Détailler les chapitres budgétaires par article conformément au plan de comptes appliqué par la commune ou l'établissement.

(2) Si le mandatement des ICNE de l'exercice est inférieur au montant de l'exercice N-1, le montant du compte 66112 sera négatif.

(3) Si la commune ou l'établissement applique le régime des provisions semi-budgétaires.

(4) Cf. définition du chapitre des opérations d'ordre, *DF 042 = RI 040*.

(5) Dont 675 et 676.

(6) Le compte 6815 peut figurer dans le détail du chapitre 042 si la commune ou l'établissement applique le régime des provisions budgétaires.

(7) Chapitre destiné à retracer les opérations particulières telles que les opérations de stocks ou liées à la tenue d'un inventaire permanent simplifié.

III – VOTE DU BUDGET						III
SECTION DE FONCTIONNEMENT – DETAIL DES RECETTES						A2
Chap/ art(1)	Libellé (1)	Crédits ouverts (BP+DM+RAR N-1)	Crédits employés (ou restant à employer)			Crédits annulés
			Titres émis	Produits rattachés	Restes à réaliser au 31/12	
013	Atténuations de charges	0,00	0,00	0,00	0,00	0,00
70	Produits services, domaine et ventes div	1 000,00	1 278,36	0,00	0,00	-278,36
70878	Remb. frais par d'autres redevables	1 000,00	1 278,36	0,00	0,00	-278,36
73	Impôts et taxes	0,00	0,00	0,00	0,00	0,00
74	Dotations et participations	0,00	0,00	0,00	0,00	0,00
75	Autres produits de gestion courante	772 276,00	507 056,01	0,00	0,00	265 219,99
752	Revenus des immeubles	387 155,00	476 069,03	0,00	0,00	-88 914,03
7552	Prise en charge déficit BA administratif	385 121,00	30 986,98	0,00	0,00	354 134,02
TOTAL = RECETTES DE GESTION DES SERVICES (a) = 70+73+74+75+013		773 276,00	508 334,37	0,00	0,00	264 941,63
76	Produits financiers (b)	0,00	0,00	0,00	0,00	0,00
77	Produits exceptionnels (c)	0,00	316,32	0,00	0,00	-316,32
7788	Produits exceptionnels divers	0,00	316,32	0,00	0,00	-316,32
78	Reprises provisions semi-budgétaires (d) (2)	0,00	212 306,52	0,00	0,00	-212 306,52
7815	Rep. prov. charges fonctionnt courant	0,00	212 306,52	0,00	0,00	-212 306,52
TOTAL DES RECETTES REELLES =a+b+c+d		773 276,00	720 957,21	0,00	0,00	52 318,79
042	Opérat° ordre transfert entre sections (3) (4) (5)	172 000,00	171 778,43			221,57
777	Quote-part subv invest transf cpte résul	172 000,00	171 778,43			221,57
043	Opérat° ordre intérieur de la section (6)	0,00	0,00			0,00
TOTAL DES RECETTES D'ORDRE		172 000,00	171 778,43			221,57
TOTAL DES RECETTES DE FONCTIONNEMENT DE L'EXERCICE (=Total des opérations réelles et d'ordre)		945 276,00	892 735,64	0,00	0,00	52 540,36
Pour information R 002 Excédent de fonctionnement reporté de N-1		0,00				

Détail du calcul des ICNE au compte 7622

Montant des ICNE de l'exercice	0,00
Montant des ICNE de l'exercice N-1	0,00
= Différence ICNE N – ICNE N-1	0,00

(1) Détailler les chapitres budgétaires par article conformément au plan de comptes appliqué par la commune ou l'établissement.

(2) Si la commune ou l'établissement applique le régime des provisions semi-budgétaires.

(3) Cf. définitions du chapitre des opérations d'ordre, RF 042 = DI 040.

(4) Dont 776.

(5) Le compte 7815 peut figurer dans le détail du chapitre 042 si la commune ou l'établissement applique le régime des provisions budgétaires.

(6) Chapitre destiné à retracer les opérations particulières telles que les opérations de stocks ou liées à la tenue d'un inventaire permanent simplifié.

III – VOTE DU BUDGET					III
SECTION D'INVESTISSEMENT – DETAIL DES DEPENSES					B1
Chap/ art (1)	Libellé (1)	Crédits ouverts (BP+DM+RAR N-1)	Mandats émis	Restes à réaliser au 31/12	Crédits annulés
010	Stocks	0,00	0,00	0,00	0,00
20	Immobilisations incorporelles (sauf opérations et 204)	105 092,00	52 782,50	31 735,00	20 574,50
2031	Frais d'études	99 092,00	52 782,50	31 735,00	14 574,50
2051	Concessions, droits similaires	6 000,00	0,00	0,00	6 000,00
204	Subventions d'équipement versées (sauf opérations)	36 127,20	7 563,60	28 563,60	0,00
2041411	Subv.Cne GFP : Bien mobilier, matériel	21 000,00	0,00	21 000,00	0,00
20422	Privé : Bâtiments, installations	15 127,20	7 563,60	7 563,60	0,00
21	Immobilisations corporelles (sauf opérations)	28 702,89	0,00	15 503,33	13 199,56
2111	Terrains nus	17 696,23	0,00	15 000,00	2 696,23
2135	Installations générales, agencements	1 006,66	0,00	503,33	503,33
21578	Autre matériel et outillage de voirie	8 000,00	0,00	0,00	8 000,00
2184	Mobilier	2 000,00	0,00	0,00	2 000,00
22	Immobilisations reçues en affectation (sauf opérations)	0,00	0,00	0,00	0,00
23	Immobilisations en cours (sauf opérations)	2 493 095,60	2 077 370,04	184 023,62	231 701,94
2313	Constructions	2 449 395,60	2 060 773,30	177 564,62	211 057,68
2315	Installat°, matériel et outillage techni	43 700,00	16 596,74	6 459,00	20 644,26
Total des dépenses d'équipement		2 663 017,69	2 137 716,14	259 825,55	265 476,00
10	Dotations, fonds divers et réserves	0,00	0,00	0,00	0,00
13	Subventions d'investissement	0,00	0,00	0,00	0,00
16	Emprunts et dettes assimilées	1 345 000,00	1 334 937,35	0,00	10 062,65
1641	Emprunts en euros	324 000,00	323 942,80	0,00	57,20
165	Dépôts et cautionnements reçus	21 000,00	10 994,55	0,00	10 005,45
168751	Dettes - GFP de rattachement	1 000 000,00	1 000 000,00	0,00	0,00
18	Compte de liaison : affectat° (BA,régie)	0,00	0,00	0,00	0,00
26	Participat° et créances rattachées	0,00	0,00	0,00	0,00
27	Autres immobilisations financières	0,00	0,00	0,00	0,00
020	Dépenses imprévues	232 000,00			
Total des dépenses financières		1 577 000,00	1 334 937,35	0,00	242 062,65
Total des dépenses d'opérations pour compte de tiers		0,00	0,00	0,00	0,00
TOTAL DEPENSES REELLES		4 240 017,69	3 472 653,49	259 825,55	507 538,65
040	Opérat° ordre transfert entre sections (4)	172 000,00	171 778,43		221,57
	Reprises sur autofinancement antérieur (5)	172 000,00	171 778,43		221,57
13911	Etat et établissements nationaux	6 939,00	31 231,61		-24 292,61
13912	Sub. transf cpte résult. Régions	136 500,00	34 375,06		102 124,94
13913	Sub. transf cpte résult. Départements	3 717,00	78 060,60		-74 343,60
13916	Sub. transf cpte résult. Autres EPL	10 196,00	10 195,58		0,42
13917	Sub. transf cpte résult. Budget communaut	0,00	2 745,18		-2 745,18
13918	Autres subventions d'équipement	14 648,00	15 170,40		-522,40
	Charges transférées (6)	0,00	0,00		0,00
041	Opérations patrimoniales (7)	455 000,00	205 067,50		249 932,50
2313	Constructions	455 000,00	205 067,50		249 932,50
TOTAL DEPENSES D'ORDRE		627 000,00	376 845,93		250 154,07
TOTAL DES DEPENSES D'INVESTISSEMENT DE L'EXERCICE (= Total des dépenses réelles et d'ordre)		4 867 017,69	3 849 499,42	259 825,55	757 692,72
Pour information		0,00			
D 001 Solde d'exécution négatif reporté de N-1					

(1) Détailler les chapitres budgétaires par article conformément au plan de comptes appliqué par la commune ou l'établissement.

(2) Voir état III B3 pour le détail des opérations d'équipement.

(3) Voir annexes IV A9 pour le détail des opérations pour compte de tiers.

(4) Cf. définitions du chapitre d'opérations d'ordre, DI 040=RF 042.

(5) Les comptes 15, 29, 39, 49 et 59 peuvent figurer dans le détail du chapitre 040 si la commune ou l'établissement applique le régime des provisions budgétaires.

(6) Dont 192.

(7) Cf. définitions du chapitre des opérations d'ordre, DI 041= RI 041.

III – VOTE DU BUDGET					III
SECTION D'INVESTISSEMENT – DETAIL DES RECETTES					B2
Chap/ art (1)	Libellé (1)	Crédits ouverts (BP+DM+RAR N-1)	Titres émis	Restes à réaliser au 31/12	Crédits annulés
010	Stocks	0,00	0,00	0,00	0,00
13	Subventions d'investissement	1 246 020,00	58 806,00	1 225 420,00	-38 206,00
1312	Subv. transf. Régions	0,00	0,00	788 000,00	-788 000,00
1313	Subv. transf. Départements	0,00	0,00	300 000,00	-300 000,00
1322	Subv. non transf. Régions	750 000,00	0,00	0,00	750 000,00
1323	Subv. non transf. Départements	300 000,00	0,00	0,00	300 000,00
1331	D.E.T.R. transférable	0,00	58 806,00	137 420,00	-196 226,00
1341	D.E.T.R. non transférable	196 020,00	0,00	0,00	196 020,00
16	Emprunts et dettes assimilées(hors 165)	1 384 184,95	0,00	0,00	1 384 184,95
1641	Emprunts en euros	1 384 184,95	0,00	0,00	1 384 184,95
20	Immobilisations incorporelles(sauf 204)	0,00	0,00	0,00	0,00
204	Subventions d'équipement versées	0,00	0,00	0,00	0,00
21	Immobilisations corporelles	0,00	0,00	0,00	0,00
22	Immobilisations reçues en affectation	0,00	0,00	0,00	0,00
23	Immobilisations en cours	0,00	65 117,31	0,00	-65 117,31
238	Avances versées commandes immo. incorp.	0,00	65 117,31	0,00	-65 117,31
Total des recettes d'équipement		2 630 204,95	123 923,31	1 225 420,00	1 280 861,64
10	Dotations, fonds divers et réserves	0,00	0,00	0,00	0,00
138	Autres subvent° invest. non transf.	0,00	0,00	0,00	0,00
165	Dépôts et cautionnements reçus	21 000,00	4 268,34	0,00	16 731,66
18	Compte de liaison : affectat° (BA,régie)	0,00	0,00	0,00	0,00
26	Participat° et créances rattachées	0,00	0,00	0,00	0,00
27	Autres immobilisations financières	0,00	0,00	0,00	0,00
024	Produits des cessions d'immobilisations	0,00		0,00	
Total des recettes financières		21 000,00	4 268,34	0,00	16 731,66
Total des recettes d'opérations pour compte de tiers		0,00	0,00	0,00	0,00
TOTAL DES RECETTES REELLES		2 651 204,95	128 191,65	1 225 420,00	1 297 593,30
021	Virement de la sect° de fonctionnement	0,00			
040	Opérat° ordre transfert entre sections (3) (4)	475 100,00	474 304,86		795,14
2804182	Autres org pub - Bâtiments et installat°	8 500,00	8 473,62		26,38
28051	Concessions et droits similaires	3 300,00	3 225,00		75,00
28121	Plantations d'arbres et d'arbustes	600,00	452,69		147,31
28128	Autres aménagements de terrains	4 500,00	4 547,87		-47,87
28132	Immeubles de rapport	446 800,00	446 880,82		-80,82
28135	Installations générales, agencements, ...	240,00	241,50		-1,50
28138	Autres constructions	60,00	65,00		-5,00
28158	Autres installat°, matériel et outillage	8 600,00	8 598,46		1,54
28188	Autres immo. corporelles	2 500,00	1 819,90		680,10
TOTAL DES PRELEVEMENTS PROVENANT DE LA SECTION DE FONCTIONNEMENT		475 100,00	474 304,86		795,14
041	Opérations patrimoniales (5)	455 000,00	205 067,50		249 932,50
2031	Frais d'études	355 000,00	205 067,50		149 932,50
238	Avances versées commandes immo. incorp.	100 000,00	0,00		100 000,00
TOTAL DES RECETTES D'ORDRE		930 100,00	679 372,36		250 727,64
TOTAL DES RECETTES D'INVESTISSEMENT DE L'EXERCICE (= Total des recettes réelles et d'ordre)		3 581 304,95	807 564,01	1 225 420,00	1 548 320,94
Pour information		1 285 712,74			
R 001 Solde d'exécution positif reporté de N-1					

(1) Détailler les chapitres budgétaires par article conformément au plan de comptes appliqué par la commune ou l'établissement.

(2) Voir annexes IV A9 pour le détail des opérations pour compte de tiers.

(3) Cf. définition du chapitre des opérations d'ordre, RI 040 = DF 042.

(4) Les comptes 15, 29, 39, 49 et 59 peuvent figurer dans le détail du chapitre 040 si la commune ou l'établissement applique le régime des provisions budgétaires.

(5) Cf. définitions du chapitre des opérations d'ordre, DI 041 = RI 041.

III – VOTE DU BUDGET	III
DETAIL DES CHAPITRES D'OPERATION D'EQUIPEMENT	B3

Cet état ne contient pas d'information.

IV – ANNEXES

PRESENTATION CROISEE PAR FONCTION – VUE D'ENSEMBLE (1)

IV
A1

Libellé	01 Opérations non ventilables	0 Services généraux administrat° publiques	1 Sécurité et salubrité publiques	2 Enseignement - Formation	3 Culture	4 Sport et jeunesse	5 Interventions sociales et santé	6 Famille	7 Logement	8 Aménagt et services urbains, environnem	9 Action économique	TOTAL
---------	--	--	--	----------------------------------	--------------	---------------------------	--	--------------	---------------	--	---------------------------	-------

INVESTISSEMENT

REALISATIONS (de l'exercice + restes à réaliser N-1)

Dépenses réelles	1 323 943	0	0	0	0	2 925	0	0	0	0	2 145 786	3 472 653
- Equipements municipaux (2)		0	0	0	0	2 925	0	0	0	0	2 127 228	2 130 153
- Equip. non municipaux (c/204) (3)		0	0	0	0	0	0	0	0	0	7 564	7 564
- Opérations financières	1 323 943											1 323 943
Dépenses d'ordre	376 846											376 846
Solde d'exécution reporté de N-1	0											0
Total dépenses	1 700 789	0	0	0	0	2 925	0	0	0	0	2 145 786	3 849 499
Total recettes	1 965 085	0	0	0	0	0	0	0	0	0	128 192	2 093 277
Solde d'investissement	264 296	0	0	0	0	-2 925	0	0	0	0	-2 017 594	-1 756 223

RESTES A REALISER au 31/12/N

Total RAR dépenses	0	46 000	0	0	0	1 735	0	0	0	0	212 091	259 826
Total RAR recettes	0	0	0	0	0	0	0	0	0	0	1 225 420	1 225 420
SOLDE RAR investissement	0	-46 000	0	0	0	-1 735	0	0	0	0	1 013 329	965 594

FONCTIONNEMENT

REALISATIONS (de l'exercice + restes à réaliser N-1)

Total dépenses	649 891	3	0	0	2 701	8 951	0	0	0	0	231 189	892 736
Total recettes	202 765	212 307	0	0	7 301	33 815	0	0	0	0	436 547	892 736
Solde de fonctionnement	-447 126	212 303	0	0	4 600	24 864	0	0	0	0	205 358	0

RESTES A REALISER au 31/12/N

Total RAR dépenses	0	0	0	0	0	0	0	0	0	0	0	0
Total RAR recettes	0	0	0	0	0	0	0	0	0	0	0	0
SOLDE RAR fonctionnement	0	0	0	0	0	0	0	0	0	0	0	0

(1) La production de cet état est obligatoire pour les communes de 3 500 habitants et plus, les groupements comprenant au moins une telle commune, leurs établissements et services administratifs hormis les caisses des écoles et les services à activité unique érigés en établissement public ou budget annexe (L. 2312-3, R. 2311-1 et R. 2311-10. Dans les communes de 3 500 habitants et plus, le croisement par fonction est fait à un chiffre (correspondant à la fonction). Dans les communes de 10 000 habitants et plus, le croisement par fonction est fait au niveau le plus détaillé de la nomenclature fonctionnelle (sous-fonction ou rubrique). Les groupements et leurs établissements publics suivent les règles de production et de présentation applicable à la commune membre comptant le plus grand nombre d'habitants (articles L. 5211-36 a1 et R. 5211-14 + L. 5711-1 et R. 5711-2 du CGCT).

(2) Ou biens de la structure intercommunale.

(3) Ou biens ne relevant pas de la structure intercommunale.

IV – ANNEXES

PRESENTATION CROISEE PAR FONCTION – VUE D'ENSEMBLE

IV

A1

Art. (1)	Libellé	01 Opérations non ventilables	0 Services généraux administrat° publiques	1 Sécurité et salubrité publiques	2 Enseignement - Formation	3 Culture	4 Sport et jeunesse	5 Interventions sociales et santé	6 Famille	7 Logement	8 Aménagt et services urbains, environnem	9 Action économique	TOTAL
----------	---------	--	--	--	----------------------------------	--------------	---------------------------	--	--------------	---------------	--	---------------------------	-------

INVESTISSEMENT

DEPENSES

Total dépenses d'investissement		1 700 789	46 000	0	0	0	4 660	0	0	0	0	2 357 876	4 109 325
Dépenses réelles		1 323 943	46 000	0	0	0	4 660	0	0	0	0	2 357 876	3 732 479
010	Stocks	0	0	0	0	0	0	0	0	0	0	0	0
10	Dotations, fonds divers et réserves	0	0	0	0	0	0	0	0	0	0	0	0
13	Subventions d'investissement	0	0	0	0	0	0	0	0	0	0	0	0
16	Emprunts et dettes assimilées	1 323 943	0	0	0	0	0	0	0	0	0	10 995	1 334 937
1641	Emprunts en euros	323 943	0	0	0	0	0	0	0	0	0	0	323 943
165	Dépôts et cautionnements reçus	0	0	0	0	0	0	0	0	0	0	10 995	10 995
168751	Dettes - GFP de rattachement	1 000 000	0	0	0	0	0	0	0	0	0	0	1 000 000
18	Compte de liaison : affectat° (BA,régie)	0	0	0	0	0	0	0	0	0	0	0	0
20	Immobilisations incorporelles	0	30 000	0	0	0	4 660	0	0	0	0	49 858	84 518
2031	Frais d'études	0	30 000	0	0	0	4 660	0	0	0	0	49 858	84 518
204	Subventions d'équipement versées	0	0	0	0	0	0	0	0	0	0	36 127	36 127
2041411	Subv.Cne GFP : Bien mobilier, matériel	0	0	0	0	0	0	0	0	0	0	21 000	21 000
20422	Privé : Bâtiments, installations	0	0	0	0	0	0	0	0	0	0	15 127	15 127
21	Immobilisations corporelles	0	0	0	0	0	0	0	0	0	0	15 503	15 503
2111	Terrains nus	0	0	0	0	0	0	0	0	0	0	15 000	15 000
2135	Installations générales, agencements	0	0	0	0	0	0	0	0	0	0	503	503
22	Immobilisations reçues en affectation	0	0	0	0	0	0	0	0	0	0	0	0
23	Immobilisations en cours	0	16 000	0	0	0	0	0	0	0	0	2 245 394	2 261 394
2313	Constructions	0	16 000	0	0	0	0	0	0	0	0	2 222 338	2 238 338
2315	Installat°, matériel et outillage techni	0	0	0	0	0	0	0	0	0	0	23 056	23 056
26	Participat° et créances rattachées	0	0	0	0	0	0	0	0	0	0	0	0
27	Autres immobilisations financières	0	0	0	0	0	0	0	0	0	0	0	0
Opérations d'équipement		0	0	0	0	0	0	0	0	0	0	0	0
Opérations pour compte de tiers		0	0	0	0	0	0	0	0	0	0	0	0
Dépenses d'ordre		376 846	0	0	0	0	0	0	0	0	0	0	376 846
040	Opérat° ordre transfert entre sections	171 778	0	0	0	0	0	0	0	0	0	0	171 778
13911	Etat et établissements nationaux	31 232	0	0	0	0	0	0	0	0	0	0	31 232
13912	Sub. transf cpte résult. Régions	34 375	0	0	0	0	0	0	0	0	0	0	34 375

CC PAYS DE FONTENAY-VEENDEE - BA1 ACTIVITES ECONOMIQUES - CA - 2020

Art. (1)	Libellé	01 Opérations non ventilables	0 Services généraux administrat° publiques	1 Sécurité et salubrité publiques	2 Enseignement - Formation	3 Culture	4 Sport et jeunesse	5 Interventions sociales et santé	6 Famille	7 Logement	8 Aménagt et services urbains, environnem	9 Action économique	TOTAL
13913	Sub. transf cpte résult. Départements	78 061	0	0	0	0	0	0	0	0	0	0	78 061
13916	Sub. transf cpte résult. Autres EPL	10 196	0	0	0	0	0	0	0	0	0	0	10 196
13917	Sub. transf cpte résult. Budget communaut	2 745	0	0	0	0	0	0	0	0	0	0	2 745
13918	Autres subventions d'équipement	15 170	0	0	0	0	0	0	0	0	0	0	15 170
041	Opérations patrimoniales	205 068	0	0	0	0	0	0	0	0	0	0	205 068
2313	Constructions	205 068	0	0	0	0	0	0	0	0	0	0	205 068
001	Solde d'exécution reporté de N-1	0	0	0	0	0	0	0	0	0	0	0	0

RECETTES													
Total recettes d'investissement		1 965 085	0	0	0	0	0	0	0	0	0	1 353 612	3 318 697
Recettes réelles		0	0	0	0	0	0	0	0	0	0	1 353 612	1 353 612
010	Stocks	0	0	0	0	0	0	0	0	0	0	0	0
10	Dotations, fonds divers et réserves	0	0	0	0	0	0	0	0	0	0	0	0
13	Subventions d'investissement	0	0	0	0	0	0	0	0	0	0	1 284 226	1 284 226
1312	Subv. transf. Régions	0	0	0	0	0	0	0	0	0	0	788 000	788 000
1313	Subv. transf. Départements	0	0	0	0	0	0	0	0	0	0	300 000	300 000
1331	D.E.T.R. transférable	0	0	0	0	0	0	0	0	0	0	196 226	196 226
16	Emprunts et dettes assimilées	0	0	0	0	0	0	0	0	0	0	4 268	4 268
165	Dépôts et cautionnements reçus	0	0	0	0	0	0	0	0	0	0	4 268	4 268
18	Compte de liaison : affectat° (BA,régie)	0	0	0	0	0	0	0	0	0	0	0	0
20	Immobilisations incorporelles	0	0	0	0	0	0	0	0	0	0	0	0
204	Subventions d'équipement versées	0	0	0	0	0	0	0	0	0	0	0	0
21	Immobilisations corporelles	0	0	0	0	0	0	0	0	0	0	0	0
22	Immobilisations reçues en affectation	0	0	0	0	0	0	0	0	0	0	0	0
23	Immobilisations en cours	0	0	0	0	0	0	0	0	0	0	65 117	65 117
238	Avances versées commandes immo. incorp.	0	0	0	0	0	0	0	0	0	0	65 117	65 117
26	Participat° et créances rattachées	0	0	0	0	0	0	0	0	0	0	0	0
27	Autres immobilisations financières	0	0	0	0	0	0	0	0	0	0	0	0
Opérations pour compte de tiers		0	0	0	0	0	0	0	0	0	0	0	0
Recettes d'ordre		679 372	0	0	0	0	0	0	0	0	0	0	679 372
040	Opérat° ordre transfert entre sections	474 305	0	0	0	0	0	0	0	0	0	0	474 305
2804182	Autres org pub - Bâtiments et installat°	8 474	0	0	0	0	0	0	0	0	0	0	8 474
28051	Concessions et droits similaires	3 225	0	0	0	0	0	0	0	0	0	0	3 225

CC PAYS DE FONTENAY-VEENDEE - BA1 ACTIVITES ECONOMIQUES - CA - 2020

Art. (1)	Libellé	01 Opérations non ventilables	0 Services généraux administrat° publiques	1 Sécurité et salubrité publiques	2 Enseignement - Formation	3 Culture	4 Sport et jeunesse	5 Interventions sociales et santé	6 Famille	7 Logement	8 Aménagt et services urbains, environnem	9 Action économique	TOTAL
28121	Plantations d'arbres et d'arbustes	453	0	0	0	0	0	0	0	0	0	0	453
28128	Autres aménagements de terrains	4 548	0	0	0	0	0	0	0	0	0	0	4 548
28132	Immeubles de rapport	446 881	0	0	0	0	0	0	0	0	0	0	446 881
28135	Installations générales, agencements, ...	242	0	0	0	0	0	0	0	0	0	0	242
28138	Autres constructions	65	0	0	0	0	0	0	0	0	0	0	65
28158	Autres installat°, matériel et outillage	8 598	0	0	0	0	0	0	0	0	0	0	8 598
28188	Autres immo. corporelles	1 820	0	0	0	0	0	0	0	0	0	0	1 820
041	Opérations patrimoniales	205 068	0	0	0	0	0	0	0	0	0	0	205 068
2031	Frais d'études	205 068	0	0	0	0	0	0	0	0	0	0	205 068
001	Solde d'exécution reporté de N-1	1 285 713	0	0	0	0	0	0	0	0	0	0	1 285 713

FONCTIONNEMENT

DEPENSES												
Total dépenses de fonctionnement	649 891	3	0	0	2 701	8 951	0	0	0	0	231 189	892 736
Dépenses réelles	175 586	3	0	0	2 701	8 951	0	0	0	0	231 189	418 431
011 Charges à caractère général	0	0	0	0	2 701	8 951	0	0	0	0	214 034	225 686
60611 Eau et assainissement	0	0	0	0	0	0	0	0	0	0	1 765	1 765
60612 Energie - Electricité	0	0	0	0	0	0	0	0	0	0	9 081	9 081
60613 Chauffage urbain	0	0	0	0	0	0	0	0	0	0	3 514	3 514
60631 Fournitures d'entretien	0	0	0	0	0	0	0	0	0	0	253	253
60632 Fournitures de petit équipement	0	0	0	0	0	-13	0	0	0	0	728	715
6068 Autres matières et fournitures	0	0	0	0	0	0	0	0	0	0	25	25
611 Contrats de prestations de services	0	0	0	0	0	0	0	0	0	0	984	984
61521 Entretien terrains	0	0	0	0	0	0	0	0	0	0	44 924	44 924
615221 Entretien, réparations bâtiments publics	0	0	0	0	0	0	0	0	0	0	95	95
615228 Entretien, réparations autres bâtiments	0	0	0	0	0	2 100	0	0	0	0	59 816	61 917
61558 Entretien autres biens mobiliers	0	0	0	0	0	0	0	0	0	0	11 938	11 938
6156 Maintenance	0	0	0	0	0	0	0	0	0	0	144	144
6161 Multirisques	0	0	0	0	763	2 699	0	0	0	0	9 105	12 567
6226 Honoraires	0	0	0	0	0	0	0	0	0	0	0	0
6236 Catalogues et imprimés	0	0	0	0	0	0	0	0	0	0	204	204
6283 Frais de nettoyage des locaux	0	0	0	0	0	0	0	0	0	0	11 244	11 244
6284 Redevances pour services rendus	0	0	0	0	0	0	0	0	0	0	106	106
63512 Taxes foncières	0	0	0	0	1 938	4 166	0	0	0	0	60 106	66 210
012 Charges de personnel, frais assimilés	0	0	0	0	0	0	0	0	0	0	0	0
014 Atténuations de produits	0	0	0	0	0	0	0	0	0	0	0	0

CC PAYS DE FONTENAY-VEENDEE - BA1 ACTIVITES ECONOMIQUES - CA - 2020

Art. (1)	Libellé	01 Opérations non ventilables	0 Services généraux administrat° publiques	1 Sécurité et salubrité publiques	2 Enseignement - Formation	3 Culture	4 Sport et jeunesse	5 Interventions sociales et santé	6 Famille	7 Logement	8 Aménagt et services urbains, environnem	9 Action économique	TOTAL
65	Autres charges de gestion courante	26 957	3	0	0	0	0	0	0	0	0	0	26 960
6542	Créances éteintes	26 957	0	0	0	0	0	0	0	0	0	0	26 957
65888	Autres	0	3	0	0	0	0	0	0	0	0	0	3
656	Frais fonctionnement des groupes d'élus	0	0	0	0	0	0	0	0	0	0	0	0
66	Charges financières	148 629	0	0	0	0	0	0	0	0	0	0	148 629
66111	Intérêts réglés à l'échéance	149 459	0	0	0	0	0	0	0	0	0	0	149 459
66112	Intérêts - Rattachement des ICNE	-829	0	0	0	0	0	0	0	0	0	0	-829
67	Charges exceptionnelles	0	0	0	0	0	0	0	0	0	0	17 155	17 155
673	Titres annulés (sur exercices antérieurs)	0	0	0	0	0	0	0	0	0	0	17 155	17 155
68	Dot. aux amortissements et provisions	0	0	0	0	0	0	0	0	0	0	0	0
<i>Dépenses d'ordre</i>		474 305	0	0	0	0	0	0	0	0	0	0	474 305
042	<i>Opérat° ordre transfert entre sections</i>	474 305	0	0	0	0	0	0	0	0	0	0	474 305
6811	<i>Dot. amort. et prov. Immos incorporelles</i>	474 305	0	0	0	0	0	0	0	0	0	0	474 305
043	<i>Opérat° ordre intérieur de la section</i>	0	0	0	0	0	0	0	0	0	0	0	0
002	Déficit de fonctionnement reporté	0	0	0	0	0	0	0	0	0	0	0	0

RECETTES													
Total recettes de fonctionnement		202 765	212 307	0	0	7 301	33 815	0	0	0	0	436 547	892 736
Recettes réelles		30 987	212 307	0	0	7 301	33 815	0	0	0	0	436 547	720 957
013	Atténuations de charges	0	0	0	0	0	0	0	0	0	0	0	0
70	Produits des services, du domaine, vente	0	0	0	0	0	0	0	0	0	0	1 278	1 278
70878	Remb. frais par d'autres redevables	0	0	0	0	0	0	0	0	0	0	1 278	1 278
73	Impôts et taxes	0	0	0	0	0	0	0	0	0	0	0	0
74	Dotations et participations	0	0	0	0	0	0	0	0	0	0	0	0
75	Autres produits de gestion courante	30 987	0	0	0	7 301	33 815	0	0	0	0	434 952	507 056
752	Revenus des immeubles	0	0	0	0	7 301	33 815	0	0	0	0	434 952	476 069
7552	Prise en charge déficit BA administratif	30 987	0	0	0	0	0	0	0	0	0	0	30 987
76	Produits financiers	0	0	0	0	0	0	0	0	0	0	0	0
77	Produits exceptionnels	0	0	0	0	0	0	0	0	0	0	316	316
7788	Produits exceptionnels divers	0	0	0	0	0	0	0	0	0	0	316	316

CC PAYS DE FONTENAY-VEENDEE - BA1 ACTIVITES ECONOMIQUES - CA - 2020

Art. (1)	Libellé	01 Opérations non ventilables	0 Services généraux administrat° publiques	1 Sécurité et salubrité publiques	2 Enseignement - Formation	3 Culture	4 Sport et jeunesse	5 Interventions sociales et santé	6 Famille	7 Logement	8 Aménagt et services urbains, environnemt	9 Action économique	TOTAL
78	Reprise sur amortissements et provisions	0	212 307	0	0	0	0	0	0	0	0	0	212 307
7815	Rep. prov. charges fonctionnt courant	0	212 307	0	0	0	0	0	0	0	0	0	212 307
	<i>Recettes d'ordre</i>	<i>171 778</i>	<i>0</i>	<i>0</i>	<i>0</i>	<i>0</i>	<i>0</i>	<i>0</i>	<i>0</i>	<i>0</i>	<i>0</i>	<i>0</i>	<i>171 778</i>
042	Opérat° ordre transfert entre sections	171 778	0	0	0	0	0	0	0	0	0	0	171 778
777	<i>Quote-part subv invest transf cpte résul</i>	<i>171 778</i>	<i>0</i>	<i>0</i>	<i>0</i>	<i>0</i>	<i>0</i>	<i>0</i>	<i>0</i>	<i>0</i>	<i>0</i>	<i>0</i>	<i>171 778</i>
043	Opérat° ordre intérieur de la section	0	0	0	0	0	0	0	0	0	0	0	0
002	Excédent de fonctionnement reporté	0	0	0	0	0	0	0	0	0	0	0	0

(1)Le croisement par nature est fait au niveau de chacun des articles budgétaires.

IV – ANNEXES	IV
ELEMENTS DU BILAN – ETAT DE LA DETTE – REPARTITION PAR NATURE DE DETTE	A2.2

A2.2 – REPARTITION PAR NATURE DE DETTE (hors 16449 et 166)

Nature (Pour chaque ligne, indiquer le numéro de contrat)	Emprunts et dettes à l'origine du contrat													
	Organisme prêteur ou chef de file	Date de signature	Date d'émission ou date de mobilisation (1)	Date du premier remboursement	Nominal (2)	Type de taux d'intérêt (3)	Index (4)	Taux initial		Devise	Périodicité des remboursements (6)	Profil d'amortissement (7)	Possibilité de remboursement anticipé O/N	Catégorie d'emprunt (8)
								Niveau de taux (5)	Taux actuariel					
163 Emprunts obligataires (Total)					0,00									
164 Emprunts auprès des établissements financiers (Total)					5 929 256,07									
1641 Emprunts en euros (total)					5 929 256,07									
4781742	CAISSE D'EPARGNE	03/11/2016	16/11/2016	25/02/2017	2 500 000,00	F	Taux fixe à 0.95 %	0,950	0,950	EUR	M	C	O	A-1
70005063025	CREDIT AGRICOLE	25/04/2006	01/07/2017	10/07/2017	178 767,04	F	Taux fixe à 3.67 %	3,670	3,730	EUR	M	P	O	A-1
CE-8164106	CAISSE D'EPARGNE	23/05/2012	25/05/2012	25/08/2012	3 000 000,00	F	Taux fixe à 5.71 %	5,710	5,830	EUR	T	P	O	A-1
CFFL-MON517102EUR	SFIL CAFFIL	11/12/2012	01/12/2012	01/12/2013	250 489,03	F	Taux fixe à 1.89 %	1,890	1,920	EUR	A	X	O	A-1
1643 Emprunts en devises (total)					0,00									
16441 Emprunts assortis d'une option de tirage sur ligne de trésorerie (total)					0,00									
165 Dépôts et cautionnements reçus (Total)					48 820,55									
ABOUTIR EMPLOI	ABOUTIR EMPLOI				450,78			0,000	0,000					-
ACTYS	ACTYS				152,87			0,000	0,000					-
AFOCGA	AFOCGA				1 726,80			0,000	0,000					-
ATLANTIC SERVICES	ATLANTIC SERVICES				231,46			0,000	0,000					-
CCP	CCP				135,27			0,000	0,000					-
CENTRALCOM ENTREPRISES	CENTRALCOM ENTREPRISES				649,60			0,000	0,000					-
CIPECMA	CIPECMA				569,72			0,000	0,000					-
CLOT BAT PLUS	CLOT BAT PLUS				2 655,00			0,000	0,000					-
CLOTBAT PLUS	CLOTBAT PLUS				4 397,00			0,000	0,000					-
COFAPACK	COFAPACK				229,61			0,000	0,000					-
COMMUNE DE SERIGNE	COMMUNE DE SERIGNE				620,00			0,000	0,000					-
DIVECO	DIVECO				4 542,94			0,000	0,000					-
E-RACING CAR	E-RACING CAR				2 061,00			0,000	0,000					-

CC PAYS DE FONTENAY-VEENDEE - BA1 ACTIVITES ECONOMIQUES - CA - 2020

Nature (Pour chaque ligne, indiquer le numéro de contrat)	Emprunts et dettes à l'origine du contrat													
	Organisme prêteur ou chef de file	Date de signature	Date d'émission ou date de mobilisation (1)	Date du premier remboursement	Nominal (2)	Type de taux d'intérêt (3)	Index (4)	Taux initial		Devise	Périodicité des remboursements (6)	Profil d'amortissement (7)	Possibilité de remboursement anticipé O/N	Catégorie d'emprunt (8)
								Niveau de taux (5)	Taux actuariel					
ERGONE BILAN	ERGONE BILAN				164,80			0,000	0,000					-
FILLONNEAU SAS	FILLONNEAU SAS				10 000,00			0,000	0,000					-
FORMASO SAS	FORMASO SAS				493,59			0,000	0,000					-
GEBO FRANCE	GEBO FRANCE				1 700,00			0,000	0,000					-
GEZE SARL	GEZE SARL				510,25			0,000	0,000					-
INSUP	INSUP				841,20			0,000	0,000					-
INSUP2	INSUP2				841,20			0,000	0,000					-
MARTEL	MARTEL				650,00			0,000	0,000					-
PTY SERVICES	PTY SERVICES				279,36			0,000	0,000					-
RACE GP	RACE GP				2 565,94			0,000	0,000					-
SAC	SAC				775,20			0,000	0,000					-
SAMSI EMPLOI PAYS DE LA LOIRE	SAMSI EMPLOI PAYS DE LA LOIRE				141,12			0,000	0,000					-
SARL ECO ATTITUDES ENERGIES	SARL ECO ATTITUDES ENERGIES				442,49			0,000	0,000					-
SARL KAFECOM	SARL KAFECOM				224,64			0,000	0,000					-
SARL SIBAP INFORMATIQUE	SARL SIBAP INFORMATIQUE				206,40			0,000	0,000					-
SARL YLANG PARTICIPATIONS	SARL YLANG PARTICIPATIONS				262,13			0,000	0,000					-
SAS ANALYSE ET ACTION	SAS ANALYSE ET ACTION				1 476,00			0,000	0,000					-
SAS APROLIS	SAS APROLIS				2 600,00			0,000	0,000					-
SAS TRACERS TECHNOLOGY	SAS TRACERS TECHNOLOGY				639,64			0,000	0,000					-
SEML INNOVATION AUTOMOBILE	SEML INNOVATION AUTOMOBILE				1 374,00			0,000	0,000					-
SEML INNOVATION AUTOMOBILE	SEML INNOVATION AUTOMOBILE SUD VENDEE				864,00			0,000	0,000					-
SUD VENDEE														
SMF	SMF				1 620,00			0,000	0,000					-
SOLNET SERVICES	SOLNET SERVICES				270,54			0,000	0,000					-
TRAJECTOIRE GP	TRAJECTOIRE GP				1 456,00			0,000	0,000					-
167 Emprunts et dettes assortis de conditions particulières (Total)					0,00									
1671 Avances consolidées du Trésor (total)					0,00									
1672 Emprunts sur comptes spéciaux du Trésor (total)					0,00									
1675 Dettes pour METP et PPP (total)					0,00									

CC PAYS DE FONTENAY-VEENDEE - BA1 ACTIVITES ECONOMIQUES - CA - 2020

Nature (Pour chaque ligne, indiquer le numéro de contrat)	Emprunts et dettes à l'origine du contrat													
	Organisme prêteur ou chef de file	Date de signature	Date d'émission ou date de mobilisation (1)	Date du premier remboursement	Nominal (2)	Type de taux d'intérêt (3)	Index (4)	Taux initial		Devise	Périodicité des remboursements (6)	Profil d'amortissement (7)	Possibilité de remboursement anticipé O/N	Catégorie d'emprunt (8)
								Niveau de taux (5)	Taux actuariel					
1676 Dettes envers locataires-acquéreurs (total)					0,00									
1678 Autres emprunts et dettes (total)					0,00									
168 Emprunts et dettes assimilés (Total)					1 000 000,00									
1681 Autres emprunts (total)					0,00									
1682 Bons à moyen terme négociables (total)					0,00									
1687 Autres dettes (total)					1 000 000,00									
CCPF-budget principal	CCPF-budget principal				1 000 000,00			0,000	0,000					-
Total général					6 978 076,62									

(1) Si un emprunt donne lieu à plusieurs mobilisations, indiquer la date de la première mobilisation.

(2) Nominal : montant emprunté à l'origine.

(3) Type de taux d'intérêt : F : fixe ; V : variable simple ; C : complexe (c'est-à-dire un taux variable qui n'est pas seulement défini comme la simple addition d'un taux usuel de référence et d'une marge exprimée en point de pourcentage).

(4) Mentionner le ou les types d'index (ex : Euribor 3 mois).

(5) Indiquer le niveau de taux à l'origine du contrat.

(6) Indiquer la périodicité des remboursements : A : annuelle ; M : mensuelle ; B : bimestrielle ; S : semestrielle ; T : trimestrielle ; X autre.

(7) Indiquer C pour amortissement constant, P pour amortissement progressif, F pour *in fine*, X pour autres à préciser.

(8) Catégorie d'emprunt à l'origine. Exemple A-1 (cf. la classification des emprunts suivant la typologie de la circulaire IOCB1015077C du 25 juin 2010 sur les produits financiers offerts aux collectivités territoriales).

IV – ANNEXES	IV
ELEMENTS DU BILAN – ETAT DE LA DETTE – REPARTITION PAR NATURE DE DETTE	A2.2

A2.2 – REPARTITION PAR NATURE DE DETTE (hors 16449 et 166) (suite)

Nature (Pour chaque ligne, indiquer le numéro de contrat)	Emprunts et dettes au 31/12/N											
	Couverture ? O/N (10)	Montant couvert	Catégorie d'emprunt après couverture éventuelle (11)	Capital restant dû au 31/12/N	Durée résiduelle (en années)	Taux d'intérêt			Annuité de l'exercice			ICNE de l'exercice
						Type de taux (12)	Index (13)	Niveau de taux d'intérêt au 31/12/N (14)	Capital	Charges d'intérêt (15)	Intérêts perçus (le cas échéant) (16)	
163 Emprunts obligataires (Total)		0,00		0,00					0,00	0,00	0,00	0,00
164 Emprunts auprès des établissements financiers (Total)		0,00		4 187 943,44					323 942,80	149 458,63	0,00	12 232,88
1641 Emprunts en euros (total)		0,00		4 187 943,44					323 942,80	149 458,63	0,00	12 232,88
4781742	N	0,00	A-1	1 956 018,71	14,07	F	Taux fixe à 0.95 %	0,950	138 888,84	19 296,88	0,00	258,09
70005063025	N	0,00	A-1	74 468,13	2,19	F	Taux fixe à 3.67 %	3,660	31 176,79	3 356,21	0,00	151,83
CE-8164106	N	0,00	A-1	2 118 747,72	11,40	F	Taux fixe à 5.71 %	5,690	127 022,54	125 545,74	0,00	11 761,99
CFFL-MON517102EUR	N	0,00	A-1	38 708,88	1,92	F	Taux fixe à 1.89 %	1,920	26 854,63	1 259,80	0,00	60,97
1643 Emprunts en devises (total)		0,00		0,00					0,00	0,00	0,00	0,00
16441 Emprunts assortis d'une option de tirage sur ligne de trésorerie (total) (9)		0,00		0,00					0,00	0,00	0,00	0,00
165 Dépôts et cautionnements reçus (Total)		0,00		37 826,00					10 994,55	0,00	0,00	0,00
ABOUTIR EMPLOI		0,00	-	0,00	0,00			0,000	450,78	0,00	0,00	0,00
ACTYS		0,00	-	152,87	0,00			0,000	0,00	0,00	0,00	0,00
AFOCGA		0,00	-	1 726,80	0,00			0,000	0,00	0,00	0,00	0,00
ATLANTIC SERVICES		0,00	-	231,46	0,00			0,000	0,00	0,00	0,00	0,00
CCP		0,00	-	135,27	0,00			0,000	0,00	0,00	0,00	0,00
CENTRALCOM ENTREPRISES		0,00	-	649,60	0,00			0,000	0,00	0,00	0,00	0,00
CIPECMA		0,00	-	569,72	0,00			0,000	0,00	0,00	0,00	0,00
CLOT BAT PLUS		0,00	-	2 655,00	0,00			0,000	0,00	0,00	0,00	0,00
CLOBAT PLUS		0,00	-	0,00	0,00			0,000	4 397,00	0,00	0,00	0,00
COFAPACK		0,00	-	229,61	0,00			0,000	0,00	0,00	0,00	0,00
COMMUNE DE SERIGNE		0,00	-	0,00	0,00			0,000	620,00	0,00	0,00	0,00
DIVECO		0,00	-	4 542,94	0,00			0,000	0,00	0,00	0,00	0,00
E-RACING CAR		0,00	-	2 061,00	0,00			0,000	0,00	0,00	0,00	0,00
ERGONE BILAN		0,00	-	164,80	0,00			0,000	0,00	0,00	0,00	0,00

CC PAYS DE FONTENAY-VEENDEE - BA1 ACTIVITES ECONOMIQUES - CA - 2020

Nature (Pour chaque ligne, indiquer le numéro de contrat)	Emprunts et dettes au 31/12/N											
	Couverture ? O/N (10)	Montant couvert	Catégorie d'emprunt après couverture éventuelle (11)	Capital restant dû au 31/12/N	Durée résiduelle (en années)	Taux d'intérêt			Annuité de l'exercice			ICNE de l'exercice
						Type de taux (12)	Index (13)	Niveau de taux d'intérêt au 31/12/N (14)	Capital	Charges d'intérêt (15)	Intérêts perçus (le cas échéant) (16)	
FILLONNEAU SAS		0,00	-	10 000,00	0,00			0,000	0,00	0,00	0,00	0,00
FORMASO SAS		0,00	-	493,59	0,00			0,000	0,00	0,00	0,00	0,00
GEBO FRANCE		0,00	-	1 700,00	0,00			0,000	0,00	0,00	0,00	0,00
GEZE SARL		0,00	-	510,25	0,00			0,000	0,00	0,00	0,00	0,00
INSUP		0,00	-	841,20	0,00			0,000	0,00	0,00	0,00	0,00
INSUP2		0,00	-	841,20	0,00			0,000	0,00	0,00	0,00	0,00
MARTEL		0,00	-	650,00	0,00			0,000	0,00	0,00	0,00	0,00
PTY SERVICES		0,00	-	279,36	0,00			0,000	0,00	0,00	0,00	0,00
RACE GP		0,00	-	2 565,94	0,00			0,000	0,00	0,00	0,00	0,00
SAC		0,00	-	775,20	0,00			0,000	0,00	0,00	0,00	0,00
SAMSIC EMPLOI PAYS DE LA LOIRE		0,00	-	141,12	0,00			0,000	0,00	0,00	0,00	0,00
SARL ECO ATTITUDES ENERGIES		0,00	-	0,00	0,00			0,000	442,49	0,00	0,00	0,00
SARL KAFECOM		0,00	-	0,00	0,00			0,000	224,64	0,00	0,00	0,00
SARL SIBAP INFORMATIQUE		0,00	-	206,40	0,00			0,000	0,00	0,00	0,00	0,00
SARL YLANG PARTICIPATIONS		0,00	-	262,13	0,00			0,000	0,00	0,00	0,00	0,00
SAS ANALYSE ET ACTION		0,00	-	1 476,00	0,00			0,000	0,00	0,00	0,00	0,00
SAS APROLIS		0,00	-	0,00	0,00			0,000	2 600,00	0,00	0,00	0,00
SAS TRACERS TECHNOLOGY		0,00	-	0,00	0,00			0,000	639,64	0,00	0,00	0,00
SEML INNOVATION AUTOMOBILE		0,00	-	1 374,00	0,00			0,000	0,00	0,00	0,00	0,00
SEML INNOVATION AUTOMOBILE SUD		0,00	-	864,00	0,00			0,000	0,00	0,00	0,00	0,00
VENDEE												
SMF		0,00	-	0,00	0,00			0,000	1 620,00	0,00	0,00	0,00
SOLNET SERVICES		0,00	-	270,54	0,00			0,000	0,00	0,00	0,00	0,00
TRAJECTOIRE GP		0,00	-	1 456,00	0,00			0,000	0,00	0,00	0,00	0,00
167 Emprunts et dettes assortis de conditions particulières (Total)		0,00		0,00					0,00	0,00	0,00	0,00
1671 Avances consolidées du Trésor (total)		0,00		0,00					0,00	0,00	0,00	0,00
1672 Emprunts sur comptes spéciaux (total)		0,00		0,00					0,00	0,00	0,00	0,00
1675 Dettes pour METP et PPP (total)		0,00		0,00					0,00	0,00	0,00	0,00
1676 Dettes envers locataires-acquéreurs (total)		0,00		0,00					0,00	0,00	0,00	0,00
1678 Autres emprunts et dettes (total)		0,00		0,00					0,00	0,00	0,00	0,00
168 Emprunts et dettes assimilés (Total)		0,00		0,00					1 000 000,00	0,00	0,00	0,00
1681 Autres emprunts (total)		0,00		0,00					0,00	0,00	0,00	0,00

CC PAYS DE FONTENAY-VEENDEE - BA1 ACTIVITES ECONOMIQUES - CA - 2020

Nature (Pour chaque ligne, indiquer le numéro de contrat)	Emprunts et dettes au 31/12/N											
	Couverture ? O/N (10)	Montant couvert	Catégorie d'emprunt après couverture éventuelle (11)	Capital restant dû au 31/12/N	Durée résiduelle (en années)	Taux d'intérêt			Annuité de l'exercice			ICNE de l'exercice
						Type de taux (12)	Index (13)	Niveau de taux d'intérêt au 31/12/N (14)	Capital	Charges d'intérêt (15)	Intérêts perçus (le cas échéant) (16)	
1682 Bons à moyen terme négociables (total)		0,00		0,00					0,00	0,00	0,00	0,00
1687 Autres dettes (total)		0,00		0,00					1 000 000,00	0,00	0,00	0,00
CCPF-budget principal		0,00	-	0,00	0,00			0,000	1 000 000,00	0,00	0,00	0,00
Total général		0,00		4 225 769,44					1 334 937,35	149 458,63	0,00	12 232,88

(9) S'agissant des emprunts assortis d'une ligne de trésorerie, il faut faire ressortir le remboursement du capital de la dette prévue pour l'exercice correspondant au véritable endettement.

(10) Si l'emprunt est soumis à couverture, il convient de compléter le tableau « détail des opérations de couverture ».

(11) Catégorie d'emprunt. Exemple A-1 (cf. la classification des emprunts suivant la typologie de la circulaire IOCB1015077C du 25 juin 2010 sur les produits financiers offerts aux collectivités territoriales).

(12) Type de taux d'intérêt après opérations de couverture : F : fixe ; V : variable simple ; C : complexe (c'est-à-dire un taux variable qui n'est pas seulement défini comme la simple addition d'un taux usuel de référence et d'une marge exprimée en point de pourcentage).

(13) Mentionner l'index en cours au 31/12/N après opérations de couverture.

(14) Taux après opérations de couverture éventuelles. Pour les emprunts à taux variable, indiquer le niveau moyen du taux constaté sur l'année.

(15) Il s'agit des intérêts dus au titre du contrat initial et comptabilisés à l'article 66111 « Intérêts réglés à l'échéance » (intérêts décaissés) et intérêts éventuels dus au titre du contrat d'échange éventuel et comptabilisés à l'article 668.

(16) Indiquer les intérêts éventuellement reçus au titre du contrat d'échange éventuel et comptabilisés au 768.

IV – ANNEXES	IV
ELEMENTS DU BILAN – ETAT DE LA DETTE – TYPOLOGIE DE LA REPARTITION DE L'ENCOURS	A2.4

A2.4 – TYPOLOGIE DE LA REPARTITION DE L'ENCOURS (1)

Indices sous-jacents		(1) Indices zone euro	(2) Indices inflation française ou zone euro ou écart entre ces indices	(3) Ecart d'indices zone euro	(4) Indices hors zone euro et écarts d'indices dont l'un est un indice hors zone euro	(5) Ecart d'indices hors zone euro	(6) Autres indices
Structure							
(A) Taux fixe simple. Taux variable simple. Echange de taux fixe contre taux variable ou inversement. Echange de taux structuré contre taux variable ou taux fixe (sens unique). Taux variable simple plafonné (cap) ou encadré (tunnel)	Nombre de produits	4	0	0	0	0	
	% de l'encours	99,11	0,00	0,00	0,00	0,00	
	Montant en euros	4 187 943,44	0,00	0,00	0,00	0,00	
(B) Barrière simple. Pas d'effet de levier	Nombre de produits	0	0	0	0	0	
	% de l'encours	0,00	0,00	0,00	0,00	0,00	
	Montant en euros	0,00	0,00	0,00	0,00	0,00	
(C) Option d'échange (swaption)	Nombre de produits	0	0	0	0	0	
	% de l'encours	0,00	0,00	0,00	0,00	0,00	
	Montant en euros	0,00	0,00	0,00	0,00	0,00	
(D) Multiplicateur jusqu'à 3 ; multiplicateur jusqu'à 5 capé	Nombre de produits	0	0	0	0	0	
	% de l'encours	0,00	0,00	0,00	0,00	0,00	
	Montant en euros	0,00	0,00	0,00	0,00	0,00	
(E) Multiplicateur jusqu'à 5	Nombre de produits	0	0	0	0	0	
	% de l'encours	0,00	0,00	0,00	0,00	0,00	
	Montant en euros	0,00	0,00	0,00	0,00	0,00	
(F) Autres types de structures	Nombre de produits						0
	% de l'encours						0,00
	Montant en euros						0,00

(1) Cette annexe retrace le stock de dette au 31/12/N après opérations de couverture éventuelles.

IV – ANNEXES	IV
ELEMENTS DU BILAN METHODES UTILISEES POUR LES AMORTISSEMENTS	A3

A3 – AMORTISSEMENTS – METHODES UTILISEES

CHOIX DE L'ASSEMBLEE DELIBERANTE			Délibération du
Biens de faible valeur Seuil unitaire en deçà duquel les immobilisations de peu de valeur s'amortissent sur un an (article R. 2321-1 du CGCT) : 500.00 €			2017-03-27
Procédure d'amortissement (linéaire, dégressif, variable)	Catégories de biens amortis	Durée (en années)	
L	Immobilisations de faible valeur < ou = 500	1	07/12/2021
L	Documents d'urbanisme, numérisation cadastre	10	07/12/2021
L	Frais d'études, de recherche ou d'insertion (non suivi de réalisation)	5	07/12/2021
L	Subventions d'équipement versées pour biens immobiliers	15	07/12/2021
L	Subventions d'équipement versées pour biens mobiliers, études	5	07/12/2021
L	Logiciels, prestations intellectuelles informatiques	2	07/12/2021
L	Autres immo incorporelles	10	07/12/2021
L	Plantations	15	07/12/2021
L	Autres agencements et aménagements de terrains	20	07/12/2021
L	Immeuble de rapport	25	07/12/2021
L	Agencement et aménagts de bâtiments, installations électriques et téléph	20	07/12/2021
L	Construction sur sol d'autrui : Sur la durée du bail à construction	0	07/12/2021
L	Réseaux d'adduction d'eau	40	07/12/2021
L	Réseaux câblés	15	07/12/2021
L	Réseaux d'électrification	15	07/12/2021
L	Autres réseaux	15	07/12/2021
L	Autre matériel et outillage d'incendie et de défense civile (Extincteurs)	6	07/12/2021
L	Matériel roulant (voirie)	7	07/12/2021
L	Matériel de voirie	7	07/12/2021
L	Autres installations, matériel et outillage techniques	7	07/12/2021
L	Voitures, véhicules légers et utilitaires techniques	6	07/12/2021
L	Matériel de transport non motorisé (vélo, barques)	5	07/12/2021
L	Camions et véhicules industriels	7	07/12/2021
L	Matériel de bureau électrique ou électronique	10	07/12/2021
L	Matériel informatique	5	07/12/2021
L	Mobilier	10	07/12/2021
L	Cheptel	10	07/12/2021
L	Matériels classiques (hors cuisine)	10	07/12/2021
L	Coffre-fort	20	07/12/2021
L	Petit matériel cuisine (trancheur, petits robots)	5	07/12/2021
L	STEP à filtre planté de roseaux ou à boues activées (génie civil)	50	07/12/2021
L	Lagunes et travaux sur les lagunes (génie civil)	30	07/12/2021
L	Réseaux d'eaux usées(neuf, renouvellement ou réhabilitation)	50	07/12/2021
L	Postes de relèvement, bassin, tampon	25	07/12/2021
L	Equipements : métrologie, électronique	8	07/12/2021
L	Equipements : pompage	10	07/12/2021
L	Equipements : électricité, hydraulique	20	07/12/2021
L	Installations et appareils de chauffage	20	07/12/2021
L	Appareils de levage-ascenseurs	25	07/12/2021
L	Équipements de garages et ateliers	10	07/12/2021
L	Équipements des cuisines	15	07/12/2021
L	Bâtiments légers, abris	15	07/12/2021
L	Équipements sportifs	10	07/12/2021

IV – ANNEXES	IV
ELEMENTS DU BILAN EQUILIBRE DES OPERATIONS FINANCIERES – DEPENSES	A6.1

DEPENSES A COUVRIR PAR DES RESSOURCES PROPRES

Art. (1)	Libellé (1)	Crédits de l'exercice (BP + BS + DM + RAR N-1)	Réalizations
DEPENSES TOTALES A COUVRIR PAR DES RESSOURCES PROPRES =A + B		1 728 000,00	I 1 495 721,23
16 Emprunts et dettes assimilées (A)		1 324 000,00	1 323 942,80
1631	Emprunts obligataires	0,00	0,00
1641	Emprunts en euros	324 000,00	323 942,80
1643	Emprunts en devises	0,00	0,00
16441	Opérat° afférentes à l'emprunt	0,00	0,00
1671	Avances consolidées du Trésor	0,00	0,00
1672	Emprunts sur comptes spéciaux du Trésor	0,00	0,00
1678	Autres emprunts et dettes	0,00	0,00
1681	Autres emprunts	0,00	0,00
1682	Bons à moyen terme négociables	0,00	0,00
1687	Autres dettes	1 000 000,00	1 000 000,00
Dépenses et transferts à déduire des ressources propres (B)		404 000,00	171 778,43
10...	<i>Reprise de dotations, fonds divers et réserves</i>		
10...	Reversement de dotations, fonds divers et réserves		
139	<i>Subv. invest. transférées cpte résultat</i>	172 000,00	171 778,43
020	Dépenses imprévues	232 000,00	0,00

	Op. de l'exercice I	Restes à réaliser en dépenses au 31/12	Solde d'exécution D001 de l'exercice précédent (N-1)	TOTAL II
Dépenses à couvrir par des ressources propres	1 495 721,23	259 825,55	0,00	1 755 546,78

(1) Détailler les chapitres budgétaires par article conformément au plan de comptes.

IV – ANNEXES	IV
ELEMENTS DU BILAN	
EQUILIBRE DES OPERATIONS FINANCIERES – RECETTES	A6.2

RESSOURCES PROPRES

Art. (1)	Libellé (1)	Crédits de l'exercice (BP + BS + DM + RAR N-1)	Réalisations
RECETTES (RESSOURCES PROPRES) = a + b		475 100,00	III 474 304,86
Ressources propres externes de l'année (a)		0,00	0,00
10222	FCTVA	0,00	0,00
10223	TLE	0,00	0,00
10226	Taxe d'aménagement	0,00	0,00
10228	Autres fonds	0,00	0,00
13146	Attributions de compensation d'investissement	0,00	0,00
13156	Attributions de compensation d'investissement	0,00	0,00
13246	Attributions de compensation d'investissement	0,00	0,00
13256	Attributions de compensation d'investissement	0,00	0,00
138	Autres subvent° invest. non transf.	0,00	0,00
26...	Participations et créances rattachées		
27...	Autres immobilisations financières		
Ressources propres internes de l'année (b) (2)		475 100,00	474 304,86
15...	Provisions pour risques et charges		
169	Primes de remboursement des obligations	0,00	0,00
26...	Participations et créances rattachées		
27...	Autres immobilisations financières		
28...	Amortissement des immobilisations		
2804182	Autres org pub - Bâtiments et installat°	8 500,00	8 473,62
28051	Concessions et droits similaires	3 300,00	3 225,00
28121	Plantations d'arbres et d'arbustes	600,00	452,69
28128	Autres aménagements de terrains	4 500,00	4 547,87
28132	Immeubles de rapport	446 800,00	446 880,82
28135	Installations générales, agencements, ...	240,00	241,50
28138	Autres constructions	60,00	65,00
28158	Autres installat°, matériel et outillage	8 600,00	8 598,46
28188	Autres immo. corporelles	2 500,00	1 819,90
29...	Prov. pour dépréciat° immobilisations		
39...	Prov. dépréciat° des stocks et en-cours		
481...	Charges à rép. sur plusieurs exercices		
49...	Prov. dépréc. comptes de tiers		
59...	Prov. dépréc. comptes financiers		
024	Produits des cessions d'immobilisations	0,00	0,00
021	Virement de la sect° de fonctionnement	0,00	0,00

	Opérations de l'exercice III	Restes à réaliser en recettes au 31/12	Solde d'exécution R001 de l'exercice précédent	Affectation R1068 de l'exercice précédent	TOTAL IV
Total ressources propres disponibles	474 304,86	1 225 420,00	1 285 712,74	0,00	2 985 437,60

	Montant
Dépenses à couvrir par des ressources propres	II 1 755 546,78
Ressources propres disponibles	IV 2 985 437,60
Solde	V = IV – II (3) 1 229 890,82

(1) Les comptes 15, 169, 26, 27, 28, 29, 39, 481, 49 et 59 sont à détailler conformément au plan de comptes.

(2) Les comptes 15, 29, 39, 49 et 59 sont présentés uniquement si la commune ou l'établissement applique le régime des provisions budgétaires.

(3) Indiquer le signe algébrique.

IV – ANNEXES	IV
ELEMENTS DU BILAN	
ETAT DE VENTILATION DES DEPENSES ET RECETTES DES SERVICES ASSUJETTIS A LA TVA – SECTION DE FONCTIONNEMENT	A7.2.1

(Article R. 2313-3 du CGCT – Services assujettis sans faire l'objet d'un budget distinct du budget général)

(1)

A7.2.1 – SECTION DE FONCTIONNEMENT – DEPENSES

DEPENSES – MANDATS EMIS		
Article (2)	Libellé (2)	Montant
011	Charges à caractère général	49 145,44
60612	ENERGIE - ELECTRICITE	51,17
61521	TERRAINS	43 539,20
615228	AUTRES BATIMENTS	600,00
6161	MULTIRISQUES	0,00
6226	HONORAIRES	681,07
63512	TAXES FONCIERES	4 274,00
012	Charges de personnel, frais assimilés	0,00
65	Autres charges de gestion courante	0,00
66	Charges financières	0,00
67	Charges exceptionnelles	0,00
68	Dotations provisions semi-budgétaires (3)	0,00
014	Atténuations de produits	0,00
Total des dépenses réelles		49 145,44
042	<i>Opérat° ordre transfert entre sections</i>	<i>0,00</i>
043	<i>Opérat° ordre intérieur de la section</i>	<i>0,00</i>
Total des dépenses d'ordre		0,00
TOTAL GENERAL		49 145,44

A7.2.1 – SECTION DE FONCTIONNEMENT – RECETTES

RECETTES – TITRES EMIS		
Article (2)	Libellé (2)	Montant
70	Produits services, domaine et ventes div	0,00
73	Impôts et taxes	0,00
74	Dotations et participations	0,00
75	Autres produits de gestion courante	0,00
76	Produits financiers	0,00
77	Produits exceptionnels	0,00
78	Reprises provisions semi-budgétaires (3)	212 306,52
7815	REP. SUR AMO. PR RISQUES ET CHARGES FONCTION.	212 306,52
013	Atténuations de charges	0,00
Total des recettes réelles		212 306,52
042	<i>Opérat° ordre transfert entre sections</i>	<i>0,00</i>
043	<i>Opérat° ordre intérieur de la section</i>	<i>0,00</i>
Total des recettes d'ordre		0,00
TOTAL GENERAL		212 306,52

(1) Compléter par le nom du service assujetti à la TVA.

(2) Détailler les chapitres budgétaires par article conformément au plan de comptes appliqué par le service.

(3) Si la commune ou l'établissement a opté pour les provisions semi-budgétaires.

IV – ANNEXES	IV
ELEMENTS DU BILAN	
ETAT DE VENTILATION DES DEPENSES ET RECETTES DES SERVICES ASSUJETTIS A LA	A7.2.1
TVA – SECTION DE FONCTIONNEMENT	

(Article R. 2313-3 du CGCT – Services assujettis sans faire l'objet d'un budget distinct du budget général)

ECO (1)

A7.2.1 – SECTION DE FONCTIONNEMENT – DEPENSES

DEPENSES – MANDATS EMIS		
Article (2)	Libellé (2)	Montant
011	Charges à caractère général	165 487,34
60611	EAU ET ASSAINISSEMENT	1 765,05
60612	ENERGIE - ELECTRICITE	4 979,34
60613	CHAUFFAGE URBAIN	3 513,66
60631	FOURNITURES D'ENTRETIEN	253,30
60632	FOURNITURES DE PETIT EQUIPEMENT	-13,50
60632	FOURNITURES DE PETIT EQUIPEMENT	148,94
60632	FOURNITURES DE PETIT EQUIPEMENT	579,52
6068	AUTRES MATIERES ET FOURNITURES	25,40
611	CONTRATS DE PRESTATIONS DE SERVICES	983,82
61521	TERRAINS	1 385,00
615221	BATIMENTS PUBLICS	95,00
615228	AUTRES BATIMENTS	22 288,07
615228	BATIMENTS	36 928,33
61558	AUTRES BIENS MOBILIERES	11 938,44
6156	MAINTENANCE	144,15
6161	PRIMES D'ASSURANCE	550,50
6161	PRIMES D'ASSURANCE	9 105,33
6226	HONORAIRES	-681,07
6236	CATALOGUES ET IMPRIMES	204,15
6282	FRAIS DE GARDIENNAGE (EGLISES, FORETS ET BOIS)	0,00
6283	FRAIS DE NETTOYAGE DES LOCAUX	11 244,21
6284	REDEVANCES POUR SERVICES RENDUS	105,70
63512	TAXES FONCIERES	4 112,00
63512	TAXES FONCIERES	55 832,00
012	Charges de personnel, frais assimilés	0,00
65	Autres charges de gestion courante	26 956,80
6541	CREANCES ADMISES EN NON-VALEUR	0,00
6542	CREANCES ETEINTES	26 956,80
66	Charges financières	148 629,29
66111	INTERETS REGLES A ECHEANCE	149 458,63
66112	INTERETS - RATTACHEMENT DES ICNES	-829,34
67	Charges exceptionnelles	17 155,20
673	TITRES ANNULES (SUR EXERCICES ANTERIEURS)	17 155,20
68	Dotations provisions semi-budgétaires (3)	0,00
014	Atténuations de produits	0,00
Total des dépenses réelles		358 228,63
042	Opérat° ordre transfert entre sections	474 304,86
6811	DAP - IMMO. INCORPORELLES ET CORPORELLES	474 304,86
043	Opérat° ordre intérieur de la section	0,00
Total des dépenses d'ordre		474 304,86
TOTAL GENERAL		832 533,49

A7.2.1 – SECTION DE FONCTIONNEMENT – RECETTES

RECETTES – TITRES EMIS		
Article (2)	Libellé (2)	Montant
70	Produits services, domaine et ventes div	1 278,36
70878	PAR D'AUTRES REDEVABLES	1 278,36
73	Impôts et taxes	0,00
74	Dotations et participations	0,00
75	Autres produits de gestion courante	489 364,98
752	REVENUS DES IMMEUBLES	23 425,56
752	REVENUS DES IMMEUBLES	434 952,44
7552	PRISE EN CHARGE DU DEFICIT PAR LE BUDGET PRINCIPAL	30 986,98
76	Produits financiers	0,00
77	Produits exceptionnels	316,32

RECETTES – TITRES EMIS		
Article (2)	Libellé (2)	Montant
7788	PRODUITS EXCEPTIONNELS DIVERS	316,32
78	Reprises provisions semi-budgétaires (3)	0,00
013	Atténuations de charges	0,00
Total des recettes réelles		490 959,66
042	Opérat° ordre transfert entre sections	171 778,43
777	QUOTE PART SUBV. D'INVEST. TRANSF. CPTÉ DE RESULTA	171 778,43
043	Opérat° ordre intérieur de la section	0,00
Total des recettes d'ordre		171 778,43
TOTAL GENERAL		662 738,09

(1) Compléter par le nom du service assujetti à la TVA.

(2) Détailler les chapitres budgétaires par article conformément au plan de comptes appliqué par le service.

(3) Si la commune ou l'établissement a opté pour les provisions semi-budgétaires.

IV – ANNEXES	IV
ELEMENTS DU BILAN ETAT DE VENTILATION DES DEPENSES ET RECETTES DES SERVICES ASSUJETTIS A LA TVA – SECTION DE FONCTIONNEMENT	A7.2.1

(Article R. 2313-3 du CGCT – Services assujettis sans faire l'objet d'un budget distinct du budget général)

FIN (1)**A7.2.1 – SECTION DE FONCTIONNEMENT – DEPENSES**

DEPENSES – MANDATS EMIS		
Article (2)	Libellé (2)	Montant
011	Charges à caractère général	0,00
012	Charges de personnel, frais assimilés	0,00
65	Autres charges de gestion courante	3,04
65888	AUTRES	3,04
66	Charges financières	0,00
67	Charges exceptionnelles	0,00
68	Dotations provisions semi-budgétaires (3)	0,00
014	Atténuations de produits	0,00
Total des dépenses réelles		3,04
042	<i>Opérat° ordre transfert entre sections</i>	<i>0,00</i>
043	<i>Opérat° ordre intérieur de la section</i>	<i>0,00</i>
Total des dépenses d'ordre		0,00
TOTAL GENERAL		3,04

A7.2.1 – SECTION DE FONCTIONNEMENT – RECETTES

RECETTES – TITRES EMIS		
Article (2)	Libellé (2)	Montant
70	Produits services, domaine et ventes div	0,00
73	Impôts et taxes	0,00
74	Dotations et participations	0,00
75	Autres produits de gestion courante	0,00
76	Produits financiers	0,00
77	Produits exceptionnels	0,00
78	Reprises provisions semi-budgétaires (3)	0,00
013	Atténuations de charges	0,00
Total des recettes réelles		0,00
042	<i>Opérat° ordre transfert entre sections</i>	<i>0,00</i>
043	<i>Opérat° ordre intérieur de la section</i>	<i>0,00</i>
Total des recettes d'ordre		0,00
TOTAL GENERAL		0,00

(1) Compléter par le nom du service assujetti à la TVA.

(2) Détailler les chapitres budgétaires par article conformément au plan de comptes appliqué par le service.

(3) Si la commune ou l'établissement a opté pour les provisions semi-budgétaires.

IV – ANNEXES	IV
ELEMENTS DU BILAN ETAT DE VENTILATION DES DEPENSES ET RECETTES DES SERVICES ASSUJETTIS A LA TVA – SECTION DE FONCTIONNEMENT	A7.2.1

(Article R. 2313-3 du CGCT – Services assujettis sans faire l'objet d'un budget distinct du budget général)

TOUR (1)**A7.2.1 – SECTION DE FONCTIONNEMENT – DEPENSES**

DEPENSES – MANDATS EMIS		
Article (2)	Libellé (2)	Montant
011	Charges à caractère général	7 003,63
615228	AUTRES BATIMENTS	0,00
615228	AUTRES BATIMENTS	2 100,20
6161	PRIMES D'ASSURANCE	763,33
6161	PRIMES D'ASSURANCE	2 148,10
63512	TAXES FONCIERES	1 938,00
63512	TAXES FONCIERES	54,00
012	Charges de personnel, frais assimilés	0,00
65	Autres charges de gestion courante	0,00
66	Charges financières	0,00
67	Charges exceptionnelles	0,00
68	Dotations provisions semi-budgétaires (3)	0,00
014	Atténuations de produits	0,00
Total des dépenses réelles		7 003,63
042	Opérat° ordre transfert entre sections	0,00
043	Opérat° ordre intérieur de la section	0,00
Total des dépenses d'ordre		0,00
TOTAL GENERAL		7 003,63

A7.2.1 – SECTION DE FONCTIONNEMENT – RECETTES

RECETTES – TITRES EMIS		
Article (2)	Libellé (2)	Montant
70	Produits services, domaine et ventes div	0,00
73	Impôts et taxes	0,00
74	Dotations et participations	0,00
75	Autres produits de gestion courante	17 691,03
752	REVENUS DES IMMEUBLES	7 301,22
752	REVENUS DES IMMEUBLES	10 389,81
76	Produits financiers	0,00
77	Produits exceptionnels	0,00
78	Reprises provisions semi-budgétaires (3)	0,00
013	Atténuations de charges	0,00
Total des recettes réelles		17 691,03
042	Opérat° ordre transfert entre sections	0,00
043	Opérat° ordre intérieur de la section	0,00
Total des recettes d'ordre		0,00
TOTAL GENERAL		17 691,03

(1) Compléter par le nom du service assujetti à la TVA.

(2) Détailler les chapitres budgétaires par article conformément au plan de comptes appliqué par le service.

(3) Si la commune ou l'établissement a opté pour les provisions semi-budgétaires.

IV – ANNEXES	IV
ELEMENTS DU BILAN ETAT DE VENTILATION DES DEPENSES ET RECETTES DES SERVICES ASSUJETTIS A LA TVA – SECTION DE FONCTIONNEMENT	A7.2.1

(Article R. 2313-3 du CGCT – Services assujettis sans faire l'objet d'un budget distinct du budget général)

VOIR (1)

A7.2.1 – SECTION DE FONCTIONNEMENT – DEPENSES

DEPENSES – MANDATS EMIS		
Article (2)	Libellé (2)	Montant
011	Charges à caractère général	4 050,04
60612	ENERGIE - ELECTRICITE	4 050,04
012	Charges de personnel, frais assimilés	0,00
65	Autres charges de gestion courante	0,00
66	Charges financières	0,00
67	Charges exceptionnelles	0,00
68	Dotations provisions semi-budgétaires (3)	0,00
014	Atténuations de produits	0,00
Total des dépenses réelles		4 050,04
042	<i>Opérat° ordre transfert entre sections</i>	<i>0,00</i>
043	<i>Opérat° ordre intérieur de la section</i>	<i>0,00</i>
Total des dépenses d'ordre		0,00
TOTAL GENERAL		4 050,04

A7.2.1 – SECTION DE FONCTIONNEMENT – RECETTES

RECETTES – TITRES EMIS		
Article (2)	Libellé (2)	Montant
70	Produits services, domaine et ventes div	0,00
73	Impôts et taxes	0,00
74	Dotations et participations	0,00
75	Autres produits de gestion courante	0,00
76	Produits financiers	0,00
77	Produits exceptionnels	0,00
78	Reprises provisions semi-budgétaires (3)	0,00
013	Atténuations de charges	0,00
Total des recettes réelles		0,00
042	<i>Opérat° ordre transfert entre sections</i>	<i>0,00</i>
043	<i>Opérat° ordre intérieur de la section</i>	<i>0,00</i>
Total des recettes d'ordre		0,00
TOTAL GENERAL		0,00

(1) Compléter par le nom du service assujetti à la TVA.

(2) Détailler les chapitres budgétaires par article conformément au plan de comptes appliqué par le service.

(3) Si la commune ou l'établissement a opté pour les provisions semi-budgétaires.

IV – ANNEXES	IV
ELEMENTS DU BILAN	
ETAT DE VENTILATION DES DEPENSES ET RECETTES DES SERVICES ASSUJETTIS A LA TVA – SECTION D'INVESTISSEMENT	A7.2.2

(Article R. 2313-3 du CGCT – Services assujettis sans faire l'objet d'un budget distinct du budget général)

(1)

A7.2.2 – SECTION D'INVESTISSEMENT - DEPENSES

DEPENSES – MANDATS EMIS		
Article (2)	Libellé (2)	Montant
10	Dotations, fonds divers et réserves	0,00
13	Subventions d'investissement	0,00
16	Emprunts et dettes assimilées	0,00
20	Immobilisations incorporelles (hors opérations.)	0,00
204	Subventions d'équipement versées (hors opérations)	0,00
21	Immobilisations corporelles (hors opérations)	0,00
21578	AUTRE MATERIEL ET OUTILLAGE DE VOIRIE	0,00
22	Immobilisations reçues en affectation (hors opérations)	0,00
23	Immobilisations en cours (hors opérations)	0,00
26	Participat° et créances rattachées	0,00
27	Autres immobilisations financières	0,00
Opérations d'équipement (1 ligne par opération)		
Opérations pour compte de tiers (1 ligne par opération)		
Total des dépenses réelles		0,00
040	Opérat° ordre transfert entre sections	0,00
041	Opérations patrimoniales	0,00
Total des dépenses d'ordre		0,00
TOTAL GENERAL		0,00

A7.2.2 – SECTION D'INVESTISSEMENT – RECETTES

RECETTES – TITRES EMIS		
Article (2)	Libellé (2)	Montant
10	Dotations, fonds divers et réserves	0,00
13	Subventions d'investissement	0,00
16	Emprunts et dettes assimilées	0,00
20	Immobilisations incorporelles	0,00
204	Subventions d'équipement versées	0,00
21	Immobilisations corporelles	0,00
22	Immobilisations reçues en affectation	0,00
23	Immobilisations en cours	0,00
26	Participat° et créances rattachées	0,00
27	Autres immobilisations financières	0,00
Opérations pour compte de tiers (1 ligne par opération)		
Total des recettes réelles		0,00
040	Opérat° ordre transfert entre sections	0,00
041	Opérations patrimoniales	0,00
Total des recettes d'ordre		0,00
TOTAL GENERAL		0,00

(1) Compléter par le nom du service assujetti à la TVA.

(2) Détailler les chapitres budgétaires par article conformément au plan de comptes appliqué par le service.

IV – ANNEXES	IV
ELEMENTS DU BILAN	
ETAT DE VENTILATION DES DEPENSES ET RECETTES DES SERVICES ASSUJETTIS A LA TVA – SECTION D'INVESTISSEMENT	A7.2.2

(Article R. 2313-3 du CGCT – Services assujettis sans faire l'objet d'un budget distinct du budget général)

ECO(1)

A7.2.2 – SECTION D'INVESTISSEMENT - DEPENSES

DEPENSES – MANDATS EMIS		
Article (2)	Libellé (2)	Montant
10	Dotations, fonds divers et réserves	0,00
13	Subventions d'investissement	0,00
16	Emprunts et dettes assimilées	1 334 937,35
1641	EMPRUNTS EN EUROS	323 942,80
165	DEPOTS ET CAUTIONNEMENTS RECUS	10 994,55
168751	GFP DE RATTACHEMENT	1 000 000,00
20	Immobilisations incorporelles (hors opérations.)	49 857,50
2031	FRAIS D'ETUDES	0,00
2031	FRAIS D'ETUDES	49 857,50
2051	CONCESSIONS ET DROITS SIMILAIRES	0,00
204	Subventions d'équipement versées (hors opérations)	7 563,60
2041411	BIENS MOBILIERES, MATERIEL ET ETUDES	0,00
20422	BATIMENTS ET INSTALLATIONS	7 563,60
21	Immobilisations corporelles (hors opérations)	0,00
2111	TERRAINS NUS	0,00
2135	INSTAL. GEN., AGENCEMENTS, AMENAGEMENTS DES CONST.	0,00
2184	MOBILIER	0,00
22	Immobilisations reçues en affectation (hors opérations)	0,00
23	Immobilisations en cours (hors opérations)	2 060 773,30
2313	CONSTRUCTIONS	0,00
2313	CONSTRUCTIONS	2 060 773,30
26	Participat° et créances rattachées	0,00
27	Autres immobilisations financières	0,00
Opérations d'équipement (1 ligne par opération)		
Opérations pour compte de tiers (1 ligne par opération)		
Total des dépenses réelles		3 453 131,75
040	Opérat° ordre transfert entre sections	171 778,43
13911	ETAT ET ETABLISSEMENTS NATIONAUX	31 231,61
13912	REGIONS	34 375,06
13913	DEPARTEMENTS	78 060,60
13916	AUTRES ETABLISSEMENTS PUBLICS LOCAUX	10 195,58
13917	BUDGET COMMUNAUTAIRE ET FONDS STRUCTURELS	2 745,18
13918	AUTRES	15 170,40
041	Opérations patrimoniales	205 067,50
2313	CONSTRUCTIONS	205 067,50
Total des dépenses d'ordre		376 845,93
TOTAL GENERAL		3 829 977,68

A7.2.2 – SECTION D'INVESTISSEMENT – RECETTES

RECETTES – TITRES EMIS		
Article (2)	Libellé (2)	Montant
10	Dotations, fonds divers et réserves	0,00
13	Subventions d'investissement	58 806,00
1312	REGIONS	0,00
1313	DEPARTEMENTS	0,00
1322	REGIONS	0,00
1323	DEPARTEMENTS	0,00
1331	DOTATION D'EQUIPEMENT DES TERRITOIRES RURAUX	58 806,00
1341	DOTATION D'EQUIPEMENT DES TERRITOIRES RURAUX	0,00
16	Emprunts et dettes assimilées	4 268,34
1641	EMPRUNTS EN EUROS	0,00
165	DEPOTS ET CAUTIONNEMENTS RECUS	4 268,34
20	Immobilisations incorporelles	0,00
204	Subventions d'équipement versées	0,00
21	Immobilisations corporelles	0,00
22	Immobilisations reçues en affectation	0,00
23	Immobilisations en cours	65 117,31

RECETTES – TITRES EMIS		
Article (2)	Libellé (2)	Montant
238	AVANCES VERSEES SUR COMMANDES IMMO. CORP.	65 117,31
26	Participat° et créances rattachées	0,00
27	Autres immobilisations financières	0,00
Opérations pour compte de tiers (1 ligne par opération)		
Total des recettes réelles		128 191,65
040	Opérat° ordre transfert entre sections	474 304,86
2804182	BATIMENTS ET INSTALLATIONS	8 473,62
28051	CONCESSIONS ET DROITS SIMILAIRES	3 225,00
28121	PLANTATIONS D'ARBRES ET D'ARBUSTES	452,69
28128	AUTRES AGENCEMENTS ET AMENAGEMENTS DE TERRAINS	4 547,87
28132	IMMEUBLES DE RAPPORT	446 880,82
28135	INSTALL. GENERALES, AGENCEMENTS, AMENAGEMENTS	241,50
28138	AUTRES CONSTRUCTIONS	65,00
28158	AUTRES INSTALLATIONS, MATERIEL ET OUTILLAGE TECH.	8 598,46
28188	AUTRES IMMOBILISATIONS CORPORELLES	1 819,90
041	Opérations patrimoniales	205 067,50
2031	FRAIS D'ETUDES	205 067,50
238	AVANCES VERSEES SUR COMMANDES IMMO. CORP.	0,00
Total des recettes d'ordre		679 372,36
TOTAL GENERAL		807 564,01

(1) Compléter par le nom du service assujetti à la TVA.

(2) Détailler les chapitres budgétaires par article conformément au plan de comptes appliqué par le service.

IV – ANNEXES	IV
ELEMENTS DU BILAN	
ETAT DE VENTILATION DES DEPENSES ET RECETTES DES SERVICES ASSUJETTIS A LA TVA – SECTION D'INVESTISSEMENT	A7.2.2

(Article R. 2313-3 du CGCT – Services assujettis sans faire l'objet d'un budget distinct du budget général)

FIN(1)

A7.2.2 – SECTION D'INVESTISSEMENT - DEPENSES

DEPENSES – MANDATS EMIS		
Article (2)	Libellé (2)	Montant
10	Dotations, fonds divers et réserves	0,00
13	Subventions d'investissement	0,00
16	Emprunts et dettes assimilées	0,00
20	Immobilisations incorporelles (hors opérations.)	0,00
204	Subventions d'équipement versées (hors opérations)	0,00
21	Immobilisations corporelles (hors opérations)	0,00
22	Immobilisations reçues en affectation (hors opérations)	0,00
23	Immobilisations en cours (hors opérations)	0,00
26	Participat° et créances rattachées	0,00
27	Autres immobilisations financières	0,00
Opérations d'équipement (1 ligne par opération)		
Opérations pour compte de tiers (1 ligne par opération)		
Total des dépenses réelles		0,00
040	<i>Opérat° ordre transfert entre sections</i>	<i>0,00</i>
041	<i>Opérations patrimoniales</i>	<i>0,00</i>
Total des dépenses d'ordre		0,00
TOTAL GENERAL		0,00

A7.2.2 – SECTION D'INVESTISSEMENT – RECETTES

RECETTES – TITRES EMIS		
Article (2)	Libellé (2)	Montant
10	Dotations, fonds divers et réserves	0,00
13	Subventions d'investissement	0,00
16	Emprunts et dettes assimilées	0,00
20	Immobilisations incorporelles	0,00
204	Subventions d'équipement versées	0,00
21	Immobilisations corporelles	0,00
22	Immobilisations reçues en affectation	0,00
23	Immobilisations en cours	0,00
26	Participat° et créances rattachées	0,00
27	Autres immobilisations financières	0,00
Opérations pour compte de tiers (1 ligne par opération)		
Total des recettes réelles		0,00
040	<i>Opérat° ordre transfert entre sections</i>	<i>0,00</i>
041	<i>Opérations patrimoniales</i>	<i>0,00</i>
Total des recettes d'ordre		0,00
TOTAL GENERAL		0,00

(1) Compléter par le nom du service assujetti à la TVA.

(2) Détailler les chapitres budgétaires par article conformément au plan de comptes appliqué par le service.

IV – ANNEXES	IV
ELEMENTS DU BILAN	
ETAT DE VENTILATION DES DEPENSES ET RECETTES DES SERVICES ASSUJETTIS A LA TVA – SECTION D'INVESTISSEMENT	A7.2.2

(Article R. 2313-3 du CGCT – Services assujettis sans faire l'objet d'un budget distinct du budget général)

TOUR⁽¹⁾

A7.2.2 – SECTION D'INVESTISSEMENT - DEPENSES

DEPENSES – MANDATS EMIS		
Article (2)	Libellé (2)	Montant
10	Dotations, fonds divers et réserves	0,00
13	Subventions d'investissement	0,00
16	Emprunts et dettes assimilées	0,00
20	Immobilisations incorporelles (hors opérations.)	2 925,00
2031	FRAIS D'ETUDES	2 925,00
204	Subventions d'équipement versées (hors opérations)	0,00
21	Immobilisations corporelles (hors opérations)	0,00
22	Immobilisations reçues en affectation (hors opérations)	0,00
23	Immobilisations en cours (hors opérations)	0,00
26	Participat° et créances rattachées	0,00
27	Autres immobilisations financières	0,00
Opérations d'équipement (1 ligne par opération)		
Opérations pour compte de tiers (1 ligne par opération)		
Total des dépenses réelles		2 925,00
040	Opérat° ordre transfert entre sections	0,00
041	Opérations patrimoniales	0,00
Total des dépenses d'ordre		0,00
TOTAL GENERAL		2 925,00

A7.2.2 – SECTION D'INVESTISSEMENT – RECETTES

RECETTES – TITRES EMIS		
Article (2)	Libellé (2)	Montant
10	Dotations, fonds divers et réserves	0,00
13	Subventions d'investissement	0,00
16	Emprunts et dettes assimilées	0,00
20	Immobilisations incorporelles	0,00
204	Subventions d'équipement versées	0,00
21	Immobilisations corporelles	0,00
22	Immobilisations reçues en affectation	0,00
23	Immobilisations en cours	0,00
26	Participat° et créances rattachées	0,00
27	Autres immobilisations financières	0,00
Opérations pour compte de tiers (1 ligne par opération)		
Total des recettes réelles		0,00
040	Opérat° ordre transfert entre sections	0,00
041	Opérations patrimoniales	0,00
Total des recettes d'ordre		0,00
TOTAL GENERAL		0,00

(1) Compléter par le nom du service assujetti à la TVA.

(2) Détailler les chapitres budgétaires par article conformément au plan de comptes appliqué par le service.

IV – ANNEXES	IV
ELEMENTS DU BILAN	
ETAT DE VENTILATION DES DEPENSES ET RECETTES DES SERVICES ASSUJETTIS A LA TVA – SECTION D'INVESTISSEMENT	A7.2.2

(Article R. 2313-3 du CGCT – Services assujettis sans faire l'objet d'un budget distinct du budget général)

VOIR(1)

A7.2.2 – SECTION D'INVESTISSEMENT - DEPENSES

DEPENSES – MANDATS EMIS		
Article (2)	Libellé (2)	Montant
10	Dotations, fonds divers et réserves	0,00
13	Subventions d'investissement	0,00
16	Emprunts et dettes assimilées	0,00
20	Immobilisations incorporelles (hors opérations.)	0,00
204	Subventions d'équipement versées (hors opérations)	0,00
21	Immobilisations corporelles (hors opérations)	0,00
22	Immobilisations reçues en affectation (hors opérations)	0,00
23	Immobilisations en cours (hors opérations)	16 596,74
2315	INSTALLATIONS, MATERIEL ET OUTILLAGE TECHNIQUES	16 596,74
26	Participat° et créances rattachées	0,00
27	Autres immobilisations financières	0,00
Opérations d'équipement (1 ligne par opération)		
Opérations pour compte de tiers (1 ligne par opération)		
Total des dépenses réelles		16 596,74
040	Opérat° ordre transfert entre sections	0,00
041	Opérations patrimoniales	0,00
Total des dépenses d'ordre		0,00
TOTAL GENERAL		16 596,74

A7.2.2 – SECTION D'INVESTISSEMENT – RECETTES

RECETTES – TITRES EMIS		
Article (2)	Libellé (2)	Montant
10	Dotations, fonds divers et réserves	0,00
13	Subventions d'investissement	0,00
16	Emprunts et dettes assimilées	0,00
20	Immobilisations incorporelles	0,00
204	Subventions d'équipement versées	0,00
21	Immobilisations corporelles	0,00
22	Immobilisations reçues en affectation	0,00
23	Immobilisations en cours	0,00
26	Participat° et créances rattachées	0,00
27	Autres immobilisations financières	0,00
Opérations pour compte de tiers (1 ligne par opération)		
Total des recettes réelles		0,00
040	Opérat° ordre transfert entre sections	0,00
041	Opérations patrimoniales	0,00
Total des recettes d'ordre		0,00
TOTAL GENERAL		0,00

(1) Compléter par le nom du service assujetti à la TVA.

(2) Détailler les chapitres budgétaires par article conformément au plan de comptes appliqué par le service.

IV – ANNEXES	IV
ELEMENTS DU BILAN VARIATION DU PATRIMOINE (article R. 2313-3 du CGCT) – ENTREES	A10.1

A10.1 – ETAT DES ENTREES D'IMMOBILISATIONS

Modalités et date d'acquisition	Désignation du bien	Valeur d'acquisition (coût historique)	Cumul des amortissements	Durée de l'amortissement
Acquisitions à titre onéreux				
21/01/2020	MO EXTENSION POLE AUTO	49 857,50	0,00	0
21/01/2020	EXTENSION POLE INNOVATION AUTOMOBILE	1 926 043,21	0,00	0
13/02/2020	TRVX CONFORTEMENT ESPACES VERTS VENDEOPOLE 2	2 546,60	0,00	0
20/03/2020	RACDEMENT AU RESEAU RUE CHAMBOIN	7 563,60	0,00	15
24/03/2020	TRAVAUX POUR HOMOLOGATION PISTE AUTO	7 613,84	0,00	0
03/04/2020	POLE AUTO CREATION BASSIN ET RESEAU EP	30 207,34	0,00	0
16/04/2020	PISTE AUTOMOBILE - ELARGISSEUR DE VOIES	4 722,00	0,00	0
10/06/2020	EXTENSION POLE AUTO	241 140,25	0,00	0
24/06/2020	TRAVAUX ASSAINISSEMENT EXTENSION POLE AUTO	68 450,00	0,00	0
06/07/2020	MET - TRAVAUX DE CRÉATION DES ESPACES VERTS	1 332,70	0,00	0
28/07/2020	DIAG SOLIDITE CHARPENTE MANEGE CENTRE EQUESTRE	2 385,00	0,00	0
23/09/2020	DIAGNOSTICS AVANT DÉMOLITION OU AVANT TRAVAUX	540,00	0,00	0
07/12/2020	MET - TRAVAUX DE CRÉATION DES ESPACES VERTS	381,60	0,00	0
Acquisitions à titre gratuit				
Mise à disposition				
Affectation				
Mises en concession ou affermage				
Divers				
07/01/2021	DETR EXTENTION POLE AUTO - 1ER ACOMPTE 30%	-58 806,00	0,00	0
TOTAL GENERAL		2 283 977,64	0,00	

IV – ANNEXES	IV
ELEMENTS DU BILAN VARIATION DU PATRIMOINE (article R. 2313-3 du CGCT) – SORTIES	A10.2

A10.2 – ETAT DES SORTIES DES BIENS D'IMMOBILISATIONS

Modalités et date de sortie	Désignation du bien	Valeur d'acquisition (coût historique)	Durée de l'amort.	Cumul des amort. antérieurs	Valeur nette comptable au jour de la cession	Prix de cession	Plus ou moins values
Cessions à titre onéreux							
Cessions à titre gratuit							
Mise à disposition							
Affectation							
Mises en concession ou affermage							
Mise à la réforme							
Divers							
TOTAL GENERAL		0,00					0,00

IV – ANNEXES	IV
ELEMENTS DU BILAN OPERATIONS LIEES AUX CESSIONS	A10.3

A10.3 – OPERATIONS LIEES AUX CESSIONS

Pour mémoire		Crédits ouverts (BP + DM)
Chapitre 024	Produits des cessions d'immobilisations	0,00

Produit des cessions		Réalizations
Compte 775	Produits des cessions d'immobilisations	0,00
Compte 675	Valeurs comptables des immobilisations cédées	0,00

IV – ANNEXES	IV
DECISIONS EN MATIERE DE TAUX DE CONTRIBUTIONS DIRECTES	D1

D1 – TAUX DE CONTRIBUTIONS DIRECTES

Libellés	Bases notifiées (si connues à la date de vote)	Variation des bases/N-1 (%)	Taux appliqués par décision de l'assemblée délibérante (%)	Variation de taux/N-1 (%)	Produit voté par l'assemblée délibérante	Variation du produit/N-1 (%)
Taxe d'habitation	0,00	0,00	0,00	0,00	0,00	0,00
TFPB	0,00	0,00	0,00	0,00	0,00	0,00
TFPNB	0,00	0,00	0,00	0,00	0,00	0,00
CFE	0,00	0,00	0,00	0,00	0,00	0,00
TOTAL	0,00	0,00			0,00	0,00















IV - ANNEXES	IV
ARRETE ET SIGNATURES	D2

















Nombre de membres en exercice : 42
 Nombre de membres présents : 35
 Nombre de suffrages exprimés : 37
 VOTES :
 Pour : 35
 Contre : 2
 Abstentions : 0

Date de convocation : 25/05/2021

Présenté par (1) le président Ludovic HOCBON.
 A Fontenay-le-Comte, le 31/05/2021
 le président Ludovic HOCBON

Délibéré par l'assemblée (2), réunie en session session ordinaire.
 A Fontenay-le-Comte, le 31/05/2021
 Les membres de l'assemblée délibérante (2),

ARNAUDEAU Jean-Marie	
BAUDRY Yves	
BERLAND Gilles	
BIENVENU Alain	
BIRÉ Michel	
BOBINEAU Joël	
BOUCHER Cécile	
BOUCHER Yves-Marie	
BOUILLAUD Stéphane	
COULON Anne-Marie	
DROUIN Patricia	
DUPAS Laurent	
FOURAGE Hugues	
FROMAGET Marie-Thérèse	
GERMAIN Yves	
GUIGNARD Gérard	
GUILLOIN Francis	
HERNANDEZ Philippe	
HUETZ Anne	
HÉRAUD Michel	
LEMOINE Matthias	

IV – ANNEXES		IV
ARRETE ET SIGNATURES		D2
LUCAS Noëlla		
LÉGERON Ghislaine		
MACORPS Jean-Paul		
MAROT Roger		
MAZOUÉ Dominique		
MIGNET Philippe		
PAGEAUD Lionel		
POUZET Michel		
RIDEAUD Daniel		
RIVIÈRE Francis		
ROUHAUD Christelle		
ROY Sébastien		
SAINT-CYR Sylvie		
SAVINEAU Michel		
SEGUY Geneviève		
TRUDEAU Christelle		
VERDON Sébastien		
VERGNAUD Benjamin		
VERHAEGHE-GRILLO Dominique		
VINET Monique		

Certifié exécutoire par (1) le président Ludovic HOCBON, compte tenu de la transmission en préfecture, le 04/06/2021, et de la publication le 04/06/2021

A Fontenay le Comte, le 04/06/2021

(1) Indiquer le maire ou le président de l'organisme.

(2) L'assemblée délibérante étant : l'assemblée délibérante.

REPUBLIQUE FRANÇAISE

Numéro SIRET 20007193400026	COLLECTIVITE DE RATTACHEMENT EPCI dont la population est de 3500 habitants et plus CC PAYS DE FONTENAY-VENDEE
--	--

POSTE COMPTABLE DE : FONTENAY LE COMTE

SERVICE PUBLIC LOCAL

M. 49 (1)

Compte administratif

BUDGET : BA SPANC (2)

ANNEE 2020

(1) Compléter en fonction du service public local et du plan de comptes utilisé : M. 4, M. 41, M. 42, M. 43, M. 44 ou M. 49.

(2) Indiquer le budget concerné : budget principal ou libellé du budget annexe.

Sommaire

I - Informations générales

Modalités de vote du budget 4

II - Présentation générale du compte administratif

A1 - Vue d'ensemble - Exécution du budget et détail des restes à réaliser 5

A2 - Vue d'ensemble - Section d'exploitation - Chapitres 7

A3 - Vue d'ensemble - Section d'investissement - Chapitres 8

B1 - Balance générale du budget - Dépenses 9

B2 - Balance générale du budget - Recettes 10

III - Vote du compte administratif

A1 - Section d'exploitation - Détail des dépenses 11

A2 - Section d'exploitation - Détail des recettes 12

B1 - Section d'investissement - Détail des dépenses 13

B2 - Section d'investissement - Détail des recettes 14

B3 - Opérations d'équipement - Détail des chapitres et articles 15

IV - Annexes

A - Eléments du bilan

A1.1 - Etat de la dette - Détail des crédits de trésorerie Sans Objet

A1.2 - Etat de la dette - Répartition par nature de dette Sans Objet

A1.3 - Etat de la dette - Répartition des emprunts par structure de taux Sans Objet

A1.4 - Etat de la dette - Typologie de la répartition de l'encours Sans Objet

A1.5 - Etat de la dette - Détail des opérations de couverture Sans Objet

A1.6 - Etat de la dette - Remboursement anticipé d'un emprunt avec refinancement Sans Objet

A1.7 - Etat de la dette - Emprunts renégociés au cours de l'année N Sans Objet

A1.8 - Etat de la dette - Autres dettes Sans Objet

A2 - Méthodes utilisées pour les amortissements 16

A3.1 - Etat des provisions et des dépréciations Sans Objet

A3.2 - Etalement des provisions Sans Objet

A4.1 - Equilibre des opérations financières - Dépenses Sans Objet

A4.2 - Equilibre des opérations financières - Recettes Sans Objet

A5.1.1 - Etat de ventilation des dépenses et recettes des services d'eau et d'assainissement - Exploitation (1) Sans Objet

A5.1.2 - Etat de ventilation des dépenses et recettes des services d'eau et d'assainissement - Investissement (1) Sans Objet

A5.2.1 - Etat de ventilation des dép. et rec. des services d'assainissement collectif et non collectif - Exploitation (1) 17

A5.2.2 - Etat de ventilation des dép. et rec. des services d'assainissement collectif et non collectif - Investissement (1) 18

A5.3.1 - Etat de ventilation des dépenses liées à la gestion de la crise sanitaire du COVID-19 - Fonctionnement Sans Objet

A5.3.2 - Etat de ventilation des dépenses liées à la gestion de la crise sanitaire du COVID-19 - Investissement Sans Objet

A6 - Etat des charges transférées Sans Objet

A7 - Détail des opérations pour le compte de tiers 19

A8.1 - Variation du patrimoine (article R. 2313-3 du CGCT) - Entrées Sans Objet

A8.2 - Variation du patrimoine (article R. 2313-3 du CGCT) - Sorties Sans Objet

A8.3 - Opérations liées aux cessions Sans Objet

A9.1 - Variation du patrimoine (article L. 300-5 du code de l'urbanisme) - Entrées Sans Objet

A9.2 - Variation du patrimoine (article L. 300-5 du code de l'urbanisme) - Sorties Sans Objet

A10 - Etat des travaux en régie Sans Objet

B - Engagements hors bilan

B1.1 - Etat des emprunts garantis par la régie Sans Objet

B1.2 - Calcul du ratio d'endettement relatif aux garanties d'emprunt Sans Objet

B1.3 - Subventions versées dans le cadre du vote du budget Sans Objet

B1.4 - Etat des contrats de crédit-bail Sans Objet

B1.5 - Etat des contrats de partenariat public-privé Sans Objet

B1.6 - Etat des autres engagements donnés Sans Objet

B1.7 - Etat des engagements reçus Sans Objet

B2.1 - Etat des autorisations de programme et des crédits de paiement afférents Sans Objet

B2.2 - Etat des autorisations d'engagement et des crédits de paiement afférents Sans Objet

C - Autres éléments d'informations

C1.1 - Etat du personnel Sans Objet

C1.2 - Etat du personnel de la collectivité ou de l'établissement de rattachement employé par la régie Sans Objet

C2 - Liste des organismes dans lesquels a été pris un engagement financier (2) Sans Objet

C3 - Liste des services individualisés dans un budget annexe (3) Sans Objet

C4 - Présentation agrégée du budget principal et des budgets annexes Sans Objet

D - Arrêté et signatures

D - Arrêté et signatures

20

(1) Ces états ne sont obligatoires que pour les régies rattachées à des communes et groupements de communes de moins de 3 000 habitants ayant décidé d'établir un budget unique pour leurs services de distribution d'eau potable et d'assainissement dans les conditions fixées par l'article L. 2224-6 du CGCT. Ils n'existent qu'en M49.

(2) Ces états ne sont obligatoires que pour les régies rattachées à des communes de 3 500 habitants et plus (art. L. 2313-1 du CGCT), à des groupements comprenant au moins une commune de 3 500 habitants et plus (art. L.5211-36 du CGCT, art L. 5711-1 CGCT) et à leurs établissements publics.

(3) Uniquement pour les services dotés de l'autonomie financière et de la personnalité morale.

Préciser, pour chaque annexe, si l'état est sans objet le cas échéant.

I – INFORMATIONS GENERALES	I
MODALITES DE VOTE DU BUDGET	

I – L'assemblée délibérante a voté le présent budget par nature :

- au niveau (1) du chapitre pour la section de fonctionnement ;
- au niveau (1) du chapitre pour la section d'investissement.
- sans (2) les chapitres « opérations d'équipement » de l'état III B 3.

La liste des articles spécialisés sur lesquels l'ordonnateur ne peut procéder à des virements d'article à article est la suivante :

II – En l'absence de mention au paragraphe I ci-dessus, le budget est réputé voté par chapitre, et, en section d'investissement, sans chapitre de dépense « opération d'équipement ».

III – Les provisions sont (3) budgétaires .

(1) A compléter par « du chapitre » ou « de l'article ».

(2) Indiquer « avec » ou « sans » les chapitres opérations d'équipement.

(3) A compléter par un seul des deux choix suivants :

- semi-budgétaires (pas d'inscription en recette de la section d'investissement),
- budgétaires (délibération n° du).

II – PRESENTATION GENERALE DU COMPTE ADMINISTRATIF	II
VUE D'ENSEMBLE	A1

EXECUTION DU BUDGET

		DEPENSES	RECETTES	SOLDE D'EXECUTION (1)
REALISATIONS DE L'EXERCICE (mandats et titres)	Section d'exploitation	A 79 375,33	G 84 058,99	G-A 4 683,66
	Section d'investissement	B 0,00	H 9 576,00	H-B 9 576,00

		+		+	
REPORTS DE L'EXERCICE N-1	Report en section d'exploitation (002)	C 0,00 (si déficit)	I 6 699,98 (si excédent)		
	Report en section d'investissement (001)	D 0,00 (si déficit)	J 14 326,66 (si excédent)		

		DEPENSES	RECETTES	SOLDE D'EXECUTION (1)
=		=		
TOTAL (réalisations + reports)		P= A+B+C+D 79 375,33	Q= G+H+I+J 114 661,63	=Q-P 35 286,30

RESTES A REALISER A REPORTER EN N+1 (2)	Section d'exploitation	E 0,00	K 0,00
	Section d'investissement	F 0,00	L 0,00
	TOTAL des restes à réaliser à reporter en N+1	= E+F 0,00	= K+L 0,00

		DEPENSES	RECETTES	SOLDE D'EXECUTION (1)
RESULTAT CUMULE	Section d'exploitation	= A+C+E 79 375,33	= G+H+K 90 758,97	11 383,64
	Section d'investissement	= B+D+F 0,00	= H+J+L 23 902,66	23 902,66
	TOTAL CUMULE	= A+B+C+D+E+F 79 375,33	= G+H+I+J+K+L 114 661,63	35 286,30

DETAIL DES RESTES A REALISER

Chap.	Libellé	Dépenses engagées non mandatées	Titres restant à émettre
TOTAL DE LA SECTION D'EXPLOITATION		E 0,00	K 0,00
011	Charges à caractère général	0,00	
012	Charges de personnel, frais assimilés	0,00	
014	Atténuations de produits	0,00	
65	Autres charges de gestion courante	0,00	
66	Charges financières	0,00	
67	Charges exceptionnelles	0,00	
69	Impôts sur les bénéfices et assimilés	0,00	
70	Ventes produits fabriqués, prestations		0,00
73	Produits issus de la fiscalité		0,00
74	Subventions d'exploitation		0,00
75	Autres produits de gestion courante		0,00
013	Atténuations de charges		0,00
76	Produits financiers		0,00
77	Produits exceptionnels		0,00
TOTAL DE LA SECTION D'INVESTISSEMENT		F 0,00	L 0,00
10	Dotations, fonds divers et réserves	0,00	0,00
13	Subventions d'investissement	0,00	0,00
16	Emprunts et dettes assimilées	0,00	0,00
18	Compte de liaison : affectat° (BA,régie) (6)	0,00	0,00

Chap.	Libellé	Dépenses engagées non mandatées	Titres restant à émettre
20	Immobilisations incorporelles	0,00	0,00
21	Immobilisations corporelles	0,00	0,00
22	Immobilisations reçues en affectation (5)	0,00	0,00
23	Immobilisations en cours	0,00	0,00
26	Participat° et créances rattachées	0,00	0,00
27	Autres immobilisations financières	0,00	0,00

(1) Indiquer le signe – si les dépenses sont supérieures aux recettes, et + si les recettes sont supérieures aux dépenses.

(2) Les restes à réaliser de la section d'exploitation correspondent en dépenses, aux dépenses engagées non mandatées et non rattachées telles qu'elles ressortent de la comptabilité des engagements et en recettes, aux recettes certaines n'ayant pas donné lieu à l'émission d'un titre et non rattachées (R. 2311-11 du CGCT).

Les restes à réaliser de la section d'investissement correspondent en dépenses, aux dépenses engagées non mandatées au 31/12 de l'exercice précédent telles qu'elles ressortent de la comptabilité des engagements et aux recettes certaines n'ayant pas donné lieu à l'émission d'un titre au 31/12 de l'exercice précédent (R. 2311-11 du CGCT).

(3) Le chapitre 45 doit être détaillé conformément au plan de comptes, tant en recettes qu'en dépenses.

II – PRESENTATION GENERALE DU COMPTE ADMINISTRATIF	II
SECTION D'EXPLOITATION – CHAPITRES	A2

DEPENSES D'EXPLOITATION

Chap.	Libellé	Crédits ouverts (BP+DM+RAR N-1)	Crédits employés (ou restant à employer)			Crédits annulés (1)
			Mandats émis	Charges rattachées	Restes à réaliser au 31/12	
011	Charges à caractère général	10 116,00	6 143,42	0,00	0,00	3 972,58
012	Charges de personnel, frais assimilés	71 184,00	62 733,63	0,00	0,00	8 450,37
014	Atténuations de produits	0,00	0,00	0,00	0,00	0,00
65	Autres charges de gestion courante	400,00	398,28	0,00	0,00	1,72
Total des dépenses de gestion courante		81 700,00	69 275,33	0,00	0,00	12 424,67
66	Charges financières	0,00	0,00	0,00	0,00	0,00
67	Charges exceptionnelles	524,00	524,00	0,00	0,00	0,00
68	Dotations aux provisions et dépréciat°(2)	0,00	0,00			0,00
69	Impôts sur les bénéfices et assimilés(3)	0,00	0,00	0,00	0,00	0,00
022	Dépenses imprévues	0,00				
Total des dépenses réelles d'exploitation		82 224,00	69 799,33	0,00	0,00	12 424,67
023	Virement à la section d'investissement (4)	0,00				
042	Opérat° ordre transfert entre sections (4)	9 576,00	9 576,00			0,00
043	Opérat° ordre intérieur de la section (uniquement en M44) (4)	0,00	0,00			0,00
Total des dépenses d'ordre d'exploitation		9 576,00	9 576,00			0,00
TOTAL		91 800,00	79 375,33	0,00	0,00	12 424,67
Pour information D 002 Déficit d'exploitation reporté de N-1		0,00				

RECETTES D'EXPLOITATION

Chap.	Libellé	Crédits ouverts (BP+DM+RAR N-1)	Crédits employés (ou restant à employer)			Crédits annulés
			Titres émis	Prod. rattachées	Restes à réaliser au 31/12	
013	Atténuations de charges	0,00	0,00	0,00	0,00	0,00
70	Ventes produits fabriqués, prestations	85 100,02	80 638,99	0,00	0,00	4 461,03
73	Produits issus de la fiscalité(5)	0,00	0,00	0,00	0,00	0,00
74	Subventions d'exploitation	0,00	3 420,00	0,00	0,00	-3 420,00
75	Autres produits de gestion courante	0,00	0,00	0,00	0,00	0,00
Total des recettes de gestion courante		85 100,02	84 058,99	0,00	0,00	1 041,03
76	Produits financiers	0,00	0,00	0,00	0,00	0,00
77	Produits exceptionnels	0,00	0,00	0,00	0,00	0,00
78	Reprises sur provisions et dépréciations (2)	0,00	0,00			0,00
Total des recettes réelles d'exploitation		85 100,02	84 058,99	0,00	0,00	1 041,03
042	Opérat° ordre transfert entre sections (4)	0,00	0,00			0,00
043	Opérat° ordre intérieur de la section (uniquement en M44) (4)	0,00	0,00			0,00
Total des recettes d'ordre d'exploitation		0,00	0,00			0,00
TOTAL		85 100,02	84 058,99	0,00	0,00	1 041,03
Pour information R 002 Excédent d'exploitation reporté de N-1		6 699,98				

(1) Les crédits annulés correspondent aux crédits ouverts desquels il convient de soustraire les crédits employés.

(2) Si la règle applique le régime des provisions semi-budgétaires, ainsi que pour la dotation aux dépréciations des stocks de fournitures et de marchandises, des créances et des valeurs mobilières de placement, aux dépréciations des comptes de tiers et aux dépréciations des comptes financiers.

(3) Ce chapitre n'existe pas en M. 49.

(4) DE 023 = RI 021 ; DI 040 = RE 042 ; RI 040 = DE 042 ; DI 041 = RI 041 ; DE 043 = RE 043.

(5) Ce chapitre existe uniquement en M41, M43 et M44.

II – PRESENTATION GENERALE DU COMPTE ADMINISTRATIF	II
SECTION D'INVESTISSEMENT – CHAPITRES	A3

DEPENSES D'INVESTISSEMENT

Chap.	Libellé	Crédits ouverts (BP+DM+RAR N-1)	Mandats émis	Restes à réaliser au 31/12	Crédits annulés (1)
20	Immobilisations incorporelles	0,00	0,00	0,00	0,00
21	Immobilisations corporelles	23 902,66	0,00	0,00	23 902,66
22	Immobilisations reçues en affectation	0,00	0,00	0,00	0,00
23	Immobilisations en cours	0,00	0,00	0,00	0,00
	Total des opérations d'équipement	0,00	0,00	0,00	0,00
	Total des dépenses d'équipement	23 902,66	0,00	0,00	23 902,66
10	Dotations, fonds divers et réserves	0,00	0,00	0,00	0,00
13	Subventions d'investissement	0,00	0,00	0,00	0,00
16	Emprunts et dettes assimilées	0,00	0,00	0,00	0,00
18	Compte de liaison : affectat° (BA,régie) (3)	0,00	0,00	0,00	0,00
26	Participat° et créances rattachées	0,00	0,00	0,00	0,00
27	Autres immobilisations financières	0,00	0,00	0,00	0,00
020	Dépenses imprévues	0,00			
	Total des dépenses financières	0,00	0,00	0,00	0,00
45...	Total des opérations pour compte de tiers (4)	0,00	0,00	0,00	0,00
	Total des dépenses réelles d'investissement	23 902,66	0,00	0,00	23 902,66
040	Opérat° ordre transfert entre sections (2)	0,00	0,00		0,00
041	Opérations patrimoniales (2)	0,00	0,00		0,00
	Total des dépenses d'ordre d'investissement	0,00	0,00		0,00
	TOTAL	23 902,66	0,00	0,00	23 902,66
	Pour information	0,00			
	D 001 Solde d'exécution négatif reporté de N-1				

RECETTES D'INVESTISSEMENT

Chap.	Libellé	Crédits ouverts (BP+DM+RAR N-1)	Titres émis	Restes à réaliser au 31/12	Crédits annulés
13	Subventions d'investissement	0,00	0,00	0,00	0,00
16	Emprunts et dettes assimilées (hors 165)	0,00	0,00	0,00	0,00
20	Immobilisations incorporelles	0,00	0,00	0,00	0,00
21	Immobilisations corporelles	0,00	0,00	0,00	0,00
22	Immobilisations reçues en affectation	0,00	0,00	0,00	0,00
23	Immobilisations en cours	0,00	0,00	0,00	0,00
	Total des recettes d'équipement	0,00	0,00	0,00	0,00
10	Dotations, fonds divers et réserves	0,00	0,00	0,00	0,00
106	Réserves (5)	0,00	0,00	0,00	0,00
165	Dépôts et cautionnements reçus	0,00	0,00	0,00	0,00
18	Compte de liaison : affectat° (BA,régie)(3)	0,00	0,00	0,00	0,00
26	Participat° et créances rattachées	0,00	0,00	0,00	0,00
27	Autres immobilisations financières	0,00	0,00	0,00	0,00
	Total des recettes financières	0,00	0,00	0,00	0,00
45...	Total des opérations pour le compte de tiers (4)	0,00	0,00	0,00	0,00
	Total des recettes réelles d'investissement	0,00	0,00	0,00	0,00
021	Virement de la section d'exploitation (2)	0,00			
040	Opérat° ordre transfert entre sections (2)	9 576,00	9 576,00		0,00
041	Opérations patrimoniales (2)	0,00	0,00		0,00
	Total des recettes d'ordre d'investissement	9 576,00	9 576,00		0,00
	TOTAL	9 576,00	9 576,00	0,00	0,00
	Pour information	14 326,66			
	R 001 Solde d'exécution positif reporté de N-1				

(1) Les crédits annulés correspondent aux crédits ouverts auxquels il convient de soustraire les crédits employés.

(2) DE 023 = RI 021 ; DI 040 = RE 042 ; RI 040 = DE 042 ; DI 041 = RI 041 ; DE 043 = RE 043.

(3) A servir uniquement, en dépense, lorsque la régie effectue une dotation initiale en espèces au profit d'un service public non personnalisé qu'elle crée et, en recettes, lorsque le service non personnalisé reçoit une dotation en espèces de la part de sa collectivité de rattachement.

(4) Seul le total des opérations réelles pour compte de tiers figure sur cet état (voir le détail Annexe IV A7).

(5) Le compte 106 n'est pas un chapitre mais un article du chapitre 10.

II – PRESENTATION GENERALE DU COMPTE ADMINISTRATIF	II
BALANCE GENERALE DU BUDGET	B1

1 – MANDATS EMIS (y compris sur les restes à réaliser N-1)

	EXPLOITATION	Opérations réelles (1)	Opérations d'ordre (2)	TOTAL
011	Charges à caractère général	6 143,42		6 143,42
012	Charges de personnel, frais assimilés	62 733,63		62 733,63
014	Atténuations de produits	0,00		0,00
60	<i>Achats et variation des stocks (3)</i>		0,00	0,00
65	Autres charges de gestion courante	398,28		398,28
66	Charges financières	0,00	0,00	0,00
67	Charges exceptionnelles	524,00	0,00	524,00
68	Dot. Amortist, dépréciat°, provisions	0,00	9 576,00	9 576,00
69	Impôts sur les bénéfices et assimilés(4)	0,00		0,00
71	<i>Production stockée (ou déstockage) (3)</i>		0,00	0,00
Dépenses d'exploitation – Total		69 799,33	9 576,00	79 375,33

+

D 002 DEFICIT D'EXPLOITATION REPORTE DE N-1	0,00
--	-------------

=

TOTAL DES DEPENSES D'EXPLOITATION CUMULEES	79 375,33
---	------------------

	INVESTISSEMENT	Opérations réelles (1)	Opérations d'ordre (2)	TOTAL
10	Dotations, fonds divers et réserves	0,00	0,00	0,00
13	Subventions d'investissement	0,00	0,00	0,00
14	<i>Prov. Réglementées, amort. dérogatoires</i>		0,00	0,00
15	<i>Provisions pour risques et charges (5)</i>		0,00	0,00
16	Emprunts et dettes assimilées (sauf 1688 non budgétaire)	0,00	0,00	0,00
18	Compte de liaison : affectat° (BA,régie)	0,00		0,00
	Total des opérations d'équipement	0,00		0,00
20	Immobilisations incorporelles (6)	0,00	0,00	0,00
21	Immobilisations corporelles (6)	0,00	0,00	0,00
22	Immobilisations reçues en affectation (6)	0,00	0,00	0,00
23	Immobilisations en cours (6)	0,00	0,00	0,00
26	Participations et créances rattachées	0,00	0,00	0,00
27	Autres immobilisations financières	0,00	0,00	0,00
28	<i>Amortissement des immobilisations(reprises)</i>		0,00	0,00
29	<i>Dépréciation des immobilisations</i>		0,00	0,00
39	<i>Dépréciat° des stocks et en-cours</i>		0,00	0,00
45...	Total des opérations pour compte de tiers (7)	0,00	0,00	0,00
481	<i>Charges à répartir plusieurs exercices</i>		0,00	0,00
3...	Stocks	0,00	0,00	0,00
Dépenses d'investissement –Total		0,00	0,00	0,00

+

D 001 SOLDE D'EXECUTION NEGATIF REPORTE N-1	0,00
--	-------------

=

TOTAL DES DEPENSES D'INVESTISSEMENT CUMULEE	0,00
--	-------------

(1) Y compris les opérations relatives au rattachement des charges et des produits et les opérations d'ordre semi-budgétaires.

(2) Voir liste des opérations d'ordre.

(3) Permet de retracer les variations de stocks (sauf stocks de marchandises et de fournitures).

(4) Ce chapitre n'existe pas en M. 49.

(5) Si la régie applique le régime des provisions budgétaires.

(6) Hors chapitres « opérations d'équipement ».

(7) Seul le total des opérations pour compte de tiers figure sur cet état (voir le détail Annexe IV A7).

II – PRESENTATION GENERALE DU COMPTE ADMINISTRATIF	II
BALANCE GENERALE DU BUDGET	B2

2 – Titres émis (y compris sur les restes à réaliser N-1)

	EXPLOITATION	Opérations réelles (1)	Opérations d'ordre (2)	TOTAL
013	Atténuations de charges	0,00		0,00
60	Achats et variation des stocks (3)		0,00	0,00
70	Ventes produits fabriqués, prestations	80 638,99		80 638,99
71	Production stockée (ou déstockage)(3)		0,00	0,00
72	Production immobilisée		0,00	0,00
73	Produits issus de la fiscalité(7)	0,00		0,00
74	Subventions d'exploitation	3 420,00		3 420,00
75	Autres produits de gestion courante	0,00		0,00
76	Produits financiers	0,00	0,00	0,00
77	Produits exceptionnels	0,00	0,00	0,00
78	Reprise amort., dépréciat° et provisions	0,00	0,00	0,00
79	Transferts de charges		0,00	0,00
Recettes d'exploitation – Total		84 058,99	0,00	84 058,99

+

R 002 EXCEDENT D'EXPLOITATION REPORTE DE N-1	6 699,98
---	-----------------

=

TOTAL DES RECETTES D'EXPLOITATION CUMULEES	90 758,97
---	------------------

	INVESTISSEMENT	Opérations réelles (1)	Opérations d'ordre (2)	TOTAL
10	Dotations, fonds divers et réserves (sauf 106)	0,00	0,00	0,00
13	Subventions d'investissement	0,00	0,00	0,00
14	Prov. Réglementées, amort. dérogatoires		0,00	0,00
15	Provisions pour risques et charges (4)		0,00	0,00
16	Emprunts et dettes assimilées (sauf 1688 non budgétaire)	0,00	0,00	0,00
18	Comptes liaison : affectat° BA, régies	0,00		0,00
20	Immobilisations incorporelles(5)	0,00	0,00	0,00
21	Immobilisations corporelles(5)	0,00	0,00	0,00
22	Immobilisations reçues en affectation(5)	0,00	0,00	0,00
23	Immobilisations en cours(5)	0,00	0,00	0,00
26	Participations et créances rattachées	0,00	0,00	0,00
27	Autres immobilisations financières	0,00	0,00	0,00
28	Amortissement des immobilisations		9 576,00	9 576,00
29	Dépréciation des immobilisations (4)		0,00	0,00
39	Dépréciat° des stocks et en-cours (4)		0,00	0,00
45...	Opérations pour compte de tiers (6)	0,00	0,00	0,00
481			0,00	0,00
3...	Stocks	0,00	0,00	0,00
Recettes d'investissement – Total		0,00	9 576,00	9 576,00

+

R 001 SOLDE D'EXECUTION POSITIF REPORTE DE N-1	14 326,66
---	------------------

+

AFFECTATION AUX COMPTES 106	0,00
------------------------------------	-------------

=

TOTAL DES RECETTES D'INVESTISSEMENT CUMULEES	23 902,66
---	------------------

(1) Y compris les opérations relatives au rattachement des charges et des produits et les opérations d'ordre semi-budgétaires.

(2) Voir liste des opérations d'ordre.

(3) Permet de retracer les variations de stocks (sauf stocks de marchandises et de fournitures).

(4) Si la régie applique le régime des provisions budgétaires.

(5) Hors chapitres « opérations d'équipement ».

(6) Seul le total des opérations pour compte de tiers figure sur cet état (voir le détail Annexe IV A7).

(7) Ce chapitre existe uniquement en M. 41, en M. 43 et en M. 44.

III – VOTE DU COMPTE ADMINISTRATIF	III
SECTION D'EXPLOITATION – DETAIL DES DEPENSES	A1

Chap/ art (1)	Libellé (1)	Crédits ouverts (BP+DM+RAR N-1)	Crédits employés (ou restant à employer)			Crédits annulés
			Mandats émis	Charges rattachées	Restes à réaliser au 31/12	
011	Charges à caractère général (2) (3)	10 116,00	6 143,42	0,00	0,00	3 972,58
60226	Vêtements de travail	1 900,00	0,00	0,00	0,00	1 900,00
6063	Fournitures entretien et petit équipement	200,00	201,61	0,00	0,00	-1,61
61551	Entretien matériel roulant	700,00	0,00	0,00	0,00	700,00
6156	Maintenance	2 100,00	2 093,99	0,00	0,00	6,01
6236	Catalogues et imprimés	300,00	139,20	0,00	0,00	160,80
6256	Missions	140,00	0,00	0,00	0,00	140,00
6262	Frais de télécommunications	600,00	449,81	0,00	0,00	150,19
6287	Remboursements de frais	4 176,00	2 588,61	0,00	0,00	1 587,39
6288	Autres	0,00	670,20	0,00	0,00	-670,20
012	Charges de personnel, frais assimilés	71 184,00	62 733,63	0,00	0,00	8 450,37
6215	Personnel affecté par CL de rattachement	71 184,00	62 733,63	0,00	0,00	8 450,37
014	Atténuations de produits (4)	0,00	0,00	0,00	0,00	0,00
65	Autres charges de gestion courante	400,00	398,28	0,00	0,00	1,72
6541	Créances admises en non-valeur	400,00	398,28	0,00	0,00	1,72
TOTAL DEPENSES DE GESTION DES SERVICES (a) = (011+012+014+65)		81 700,00	69 275,33	0,00	0,00	12 424,67
66	Charges financières (b) (5)	0,00	0,00	0,00	0,00	0,00
67	Charges exceptionnelles (c)	524,00	524,00	0,00	0,00	0,00
673	Titres annulés (sur exercices antérieurs)	524,00	524,00	0,00	0,00	0,00
68	Dotations aux provisions et dépréciat° (d) (6)	0,00	0,00			0,00
69	Impôts sur les bénéfiques et assimilés (e) (7)	0,00	0,00	0,00	0,00	0,00
022	Dépenses imprévues (f)	0,00				
TOTAL DES DEPENSES REELLES = a+b+c+d+e+f		82 224,00	69 799,33	0,00	0,00	12 424,67
023	Virement à la section d'investissement	0,00				
042	Opérat° ordre transfert entre sections (8)(9)	9 576,00	9 576,00			0,00
6811	Dot. amort. Immos incorp. et corporelles	9 576,00	9 576,00			0,00
TOTAL DES PRELEVEMENTS AU PROFIT DE LA SECTION D'INVESTISSEMENT		9 576,00	9 576,00			0,00
043	Opérat° ordre intérieur de la section (10)	0,00	0,00			0,00
TOTAL DES DEPENSES D'ORDRE		9 576,00	9 576,00			0,00
TOTAL DES DEPENSES D'EXPLOITATION DE L'EXERCICE (= Total des opérations réelles et d'ordre)		91 800,00	79 375,33	0,00	0,00	12 424,67
Pour information D 002 Déficit d'exploitation reporté de N-1		0,00				

Détail du calcul des ICNE au compte 66112 (5)

Montant des ICNE de l'exercice	0,00
- Montant des ICNE de l'exercice N-1	0,00
= Différence ICNE N – ICNE N-1	0,00

(1) Détailler les chapitres budgétaires par article conformément au plan de comptes utilisé par la régie.

(2) Le compte 621 est retracé au sein du chapitre 012.

(3) Le compte 634 est uniquement ouvert en M. 41.

(4) Le compte 739 est uniquement ouvert en M. 43 et en M. 44.

(5) Si le montant des ICNE de l'exercice est inférieur au montant de l'exercice N-1, le montant de l'article 66112 sera négatif.

(6) Si la régie applique le régime des provisions semi-budgétaires, ainsi que pour la dotation aux dépréciations des stocks de fournitures et de marchandises, des créances et des valeurs mobilières de placement, aux dépréciations des comptes de tiers et aux dépréciations des comptes financiers.

(7) Ce chapitre n'existe pas en M. 49.

(8) Cf. définitions du chapitre des opérations d'ordre, DE 042 = RI 040.

(9) Le compte 6815 peut figurer dans le détail du chapitre 042 si la régie applique le régime des provisions budgétaires.

(10) Chapitre destiné à retracer les opérations particulières telles que les opérations de stocks ou liées à la tenue d'un inventaire permanent simplifié.

III – VOTE DU COMPTE ADMINISTRATIF						III
SECTION D'EXPLOITATION – DETAIL DES RECETTES						A2
Chap/ art(1)	Libellé (1)	Crédits ouverts (BP+DM+RAR N-1)	Crédits employés (ou restant à employer)			Crédits annulés
			Titres émis	Produits rattachés	Restes à réaliser au 31/12	
013	Atténuations de charges (2)	0,00	0,00	0,00	0,00	0,00
70	Ventes produits fabriqués, prestations	85 100,02	80 638,99	0,00	0,00	4 461,03
7062	Redevances assainissement non collectif	85 100,02	80 543,99	0,00	0,00	4 556,03
7065	Produits commissions recouvrement assainissement	0,00	95,00	0,00	0,00	-95,00
73	Produits issus de la fiscalité (3)	0,00	0,00	0,00	0,00	0,00
74	Subventions d'exploitation	0,00	3 420,00	0,00	0,00	-3 420,00
747	Subv. et participat° collectivités	0,00	3 420,00	0,00	0,00	-3 420,00
75	Autres produits de gestion courante	0,00	0,00	0,00	0,00	0,00
TOTAL = RECETTES DE GESTION DES SERVICES (a) = 70+73+74+75+013		85 100,02	84 058,99	0,00	0,00	1 041,03
76	Produits financiers (b)	0,00	0,00	0,00	0,00	0,00
77	Produits exceptionnels (c)	0,00	0,00	0,00	0,00	0,00
78	Reprises sur provisions et dépréciations (d) (4)	0,00	0,00			0,00
TOTAL DES RECETTES REELLES =a+b+c+d		85 100,02	84 058,99	0,00	0,00	1 041,03
042	Opérat° ordre transfert entre sections (6)	0,00	0,00			0,00
043	Opérat° ordre intérieur de la section (5)	0,00	0,00			0,00
TOTAL DES RECETTES D'ORDRE		0,00	0,00			0,00
TOTAL DES RECETTES D'EXPLOITATION DE L'EXERCICE (=Total des opérations réelles et d'ordre)		85 100,02	84 058,99	0,00	0,00	1 041,03
Pour information R 002 Excédent d'exploitation reporté de N-1		6 699,98				

Détail du calcul des ICNE au compte 7622

Montant des ICNE de l'exercice	0,00
- Montant des ICNE de l'exercice N-1	0,00
= Différence ICNE N – ICNE N-1	0,00

(1) Détailler les chapitres budgétaires par article conformément au plan de comptes utilisé par la régie.

(2) L'article 699 n'existe pas en M. 49.

(3) Ce chapitre existe uniquement en M. 41, M. 43 et M. 44.

(4) Si la régie applique le régime des provisions semi-budgétaires, ainsi que pour la dotation aux dépréciations des stocks de fournitures et de marchandises, des créances et des valeurs mobilières de placement, aux dépréciations des comptes de tiers et aux dépréciations des comptes financiers.

(5) Cf. Définitions du chapitre des opérations d'ordre, RE 042 = DI 040, RE 043=DE 043.

(6) Le compte 7815 peut figurer dans le détail du chapitre 042 si la régie a opté pour les provisions budgétaires.

III – VOTE DU COMPTE ADMINISTRATIF					III
SECTION D'INVESTISSEMENT – DETAIL DES DEPENSES					B1
Chap/ art (1)	Libellé (1)	Crédits ouverts (BP+DM+RAR N-1)	Mandats émis	Restes à réaliser au 31/12	Crédits annulés (2)
20	Immobilisations incorporelles (hors opérations)	0,00	0,00	0,00	0,00
21	Immobilisations corporelles (hors opérations)	23 902,66	0,00	0,00	23 902,66
2182	Matériel de transport	23 902,66	0,00	0,00	23 902,66
22	Immobilisations reçues en affectation (hors opérations)	0,00	0,00	0,00	0,00
23	Immobilisations en cours (hors opérations)	0,00	0,00	0,00	0,00
Total des dépenses d'équipement		23 902,66	0,00	0,00	23 902,66
10	Dotations, fonds divers et réserves	0,00	0,00	0,00	0,00
13	Subventions d'investissement	0,00	0,00	0,00	0,00
16	Emprunts et dettes assimilées	0,00	0,00	0,00	0,00
18	Compte de liaison : affectat° (BA,régie)	0,00	0,00	0,00	0,00
26	Participat° et créances rattachées	0,00	0,00	0,00	0,00
27	Autres immobilisations financières	0,00	0,00	0,00	0,00
020	Dépenses imprévues	0,00			
Total des dépenses financières		0,00	0,00	0,00	0,00
Total des dépenses d'opérations pour compte de tiers		0,00	0,00	0,00	0,00
TOTAL DEPENSES REELLES		23 902,66	0,00	0,00	23 902,66
040	Opérat° ordre transfert entre sections (5)	0,00	0,00		0,00
	Reprises sur autofinancement antérieur(6)	0,00	0,00		0,00
	Charges transférées	0,00	0,00		0,00
041	Opérations patrimoniales (7)	0,00	0,00		0,00
TOTAL DEPENSES D'ORDRE		0,00	0,00		0,00
TOTAL DES DEPENSES D'INVESTISSEMENT DE L'EXERCICE (= Total des dépenses réelles et d'ordre)		23 902,66	0,00	0,00	23 902,66
Pour information D 001 Solde d'exécution négatif reporté de N-1		0,00			

(1) Détailler les chapitres budgétaires par article conformément au plan de comptes utilisé par la régie.

(2) Les crédits annulés correspondent aux crédits ouverts auxquels il convient de soustraire les mandats émis et les restes à réaliser au 31/12.

(3) Voir état III B3 pour le détail des opérations d'équipement.

(4) Voir annexe IV A7 pour le détail des opérations pour compte de tiers.

(5) Cf. définitions du chapitre des opérations d'ordre, DI 040 = RE 042.

(6) Les comptes 15..2 peuvent figurer dans le détail des reprises sur autofinancement antérieur si la régie applique le régime des provisions budgétaires.

(7) Cf. définitions du chapitre des opérations d'ordre, DI 041 = RI 041.

III – VOTE DU COMPTE ADMINISTRATIF					III
SECTION D'INVESTISSEMENT – DETAIL DES RECETTES					B2
Chap/ art (1)	Libellé (1)	Crédits ouverts (BP+DM+RAR N-1)	Titres émis	Restes à réaliser au 31/12	Crédits annulés (2)
13	Subventions d'investissement	0,00	0,00	0,00	0,00
16	Emprunts et dettes assimilées(hors 165)	0,00	0,00	0,00	0,00
20	Immobilisations incorporelles	0,00	0,00	0,00	0,00
21	Immobilisations corporelles	0,00	0,00	0,00	0,00
22	Immobilisations reçues en affectation	0,00	0,00	0,00	0,00
23	Immobilisations en cours	0,00	0,00	0,00	0,00
Total des recettes d'équipement		0,00	0,00	0,00	0,00
10	Dotations, fonds divers et réserves	0,00	0,00	0,00	0,00
165	Dépôts et cautionnements reçus	0,00	0,00	0,00	0,00
18	Compte de liaison : affectat° (BA,régie)	0,00	0,00	0,00	0,00
26	Participat° et créances rattachées	0,00	0,00	0,00	0,00
27	Autres immobilisations financières	0,00	0,00	0,00	0,00
Total des recettes financières		0,00	0,00	0,00	0,00
Total des recettes d'opérations pour compte de tiers		0,00	0,00	0,00	0,00
TOTAL DES RECETTES REELLES		0,00	0,00	0,00	0,00
021	Virement de la section d'exploitation	0,00			
040	Opérat° ordre transfert entre sections (4)(5)	9 576,00	9 576,00		0,00
2805	Licences, logiciels, droits similaires	9 576,00	9 576,00		0,00
TOTAL DES PRELEVEMENTS PROVENANT DE LA SECTION D'EXPLOITATION		9 576,00	9 576,00		0,00
041	Opérations patrimoniales (6)	0,00	0,00		0,00
TOTAL DES RECETTES D'ORDRE		9 576,00	9 576,00		0,00
TOTAL DES RECETTES D'INVESTISSEMENT DE L'EXERCICE (= Total des recettes réelles et d'ordre)		9 576,00	9 576,00	0,00	0,00
Pour information		14 326,66			
R 001 Solde d'exécution positif reporté de N-1					

(1) Détailler les chapitres budgétaires par article conformément au plan de comptes utilisé par la régie.

(2) Les crédits annulés correspondent aux crédits ouverts auxquels il convient de soustraire les mandats émis et les restes à réaliser au 31/12.

(3) Voir annexe IV A7 pour le détail des opérations pour compte de tiers.

(4) Cf. définitions du chapitre des opérations d'ordre, DI 040 = RE 042.

(5) Les comptes 15...2 peuvent figurer dans le détail du chapitre 040 si la régie applique le régime des provisions budgétaires.

(6) Cf. définitions du chapitre des opérations d'ordre, DI 041 = RI 041.

III – VOTE DU COMPTE ADMINISTRATIF	III
DETAIL DES CHAPITRES D'OPERATION D'EQUIPEMENT	B3

Cet état ne contient pas d'information.

IV – ANNEXES	IV
ELEMENTS DU BILAN METHODES UTILISEES POUR LES AMORTISSEMENTS	A2

A2 – AMORTISSEMENTS – METHODES UTILISEES

CHOIX DE L'ASSEMBLEE DELIBERANTE	Délibération du
Biens de faible valeur Seuil unitaire en deçà duquel les immobilisations de peu de valeur s'amortissent sur un an (article R. 2321-1 du CGCT) : 500.00 €	2017-03-27

Procédure d'amortissement (linéaire, dégressif, variable)	Catégories de biens amortis	Durée (en années)	
L	Immobilisations de faible valeur < ou = 500	1	07/12/2021
L	Documents d'urbanisme, numérisation cadastre	10	07/12/2021
L	Frais d'études, de recherche ou d'insertion (non suivi de réalisation)	5	07/12/2021
L	Subventions d'équipement versées pour biens immobiliers	15	07/12/2021
L	Subventions d'équipement versées pour biens mobiliers, études	5	07/12/2021
L	Logiciels, prestations intellectuelles informatiques	2	07/12/2021
L	Autres immo incorporelles	10	07/12/2021
L	Plantations	15	07/12/2021
L	Autres agencements et aménagements de terrains	20	07/12/2021
L	Immeuble de rapport	25	07/12/2021
L	Agencement et aménagts de bâtiments, installations électriques et téléph	20	07/12/2021
L	Construction sur sol d'autrui : Sur la durée du bail à construction	0	07/12/2021
L	Réseaux d'adduction d'eau	40	07/12/2021
L	Réseaux câblés	15	07/12/2021
L	Réseaux d'électrification	15	07/12/2021
L	Autres réseaux	15	07/12/2021
L	Autre matériel et outillage d'incendie et de défense civile (Extincteurs)	6	07/12/2021
L	Matériel roulant (voirie)	7	07/12/2021
L	Matériel de voirie	7	07/12/2021
L	Autres installations, matériel et outillage techniques	7	07/12/2021
L	Voitures, véhicules légers et utilitaires techniques	6	07/12/2021
L	Matériel de transport non motorisé (vélo, barques)	5	07/12/2021
L	Camions et véhicules industriels	7	07/12/2021
L	Matériel de bureau électrique ou électronique	10	07/12/2021
L	Matériel informatique	5	07/12/2021
L	Mobilier	10	07/12/2021
L	Cheptel	10	07/12/2021
L	Matériels classiques (hors cuisine)	10	07/12/2021
L	Coffre-fort	20	07/12/2021
L	Petit matériel cuisine (trancheur, petits robots)	5	07/12/2021
L	STEP à filtre planté de roseaux ou à boues activées (génie civil)	50	07/12/2021
L	Lagunes et travaux sur les lagunes (génie civil)	30	07/12/2021
L	Réseaux d'eaux usées(neuf, renouvellement ou réhabilitation)	50	07/12/2021
L	Postes de relèvement, bassin, tampon	25	07/12/2021
L	Equipements : métrologie, électronique	8	07/12/2021
L	Equipements : pompage	10	07/12/2021
L	Equipements : électricité, hydraulique	20	07/12/2021
L	Installations et appareils de chauffage	20	07/12/2021
L	Appareils de levage-ascenseurs	25	07/12/2021
L	Équipements de garages et ateliers	10	07/12/2021
L	Équipements des cuisines	15	07/12/2021
L	Bâtiments légers, abris	15	07/12/2021
L	Équipements sportifs	10	07/12/2021

IV – ANNEXES	IV
ELEMENTS DU BILAN ETAT DE VENTILATION DES DEPENSES ET RECETTES DES SERVICES D'ASSAINISSEMENT COLLECTIF ET NON COLLECTIF – SECTION D'EXPLOITATION	A5.2.1

Cet état ne contient pas d'information.

IV – ANNEXES	IV
ELEMENTS DU BILAN ETAT DE VENTILATION DES DEPENSES ET RECETTES DES SERVICES D'ASSAINISSEMENT COLLECTIF ET NON COLLECTIF – SECTION D'INVESTISSEMENT	A5.2.2

Cet état ne contient pas d'information.

IV – ANNEXES	IV
ELEMENTS DU BILAN – DETAIL DES OPERATIONS POUR COMPTE DE TIERS	A7

A7 – CHAPITRE D'OPERATIONS POUR COMPTE DE TIERS (Détail) (1)

N° opération : 0	Intitulé de l'opération : RECETTES (A SUBDIVISER PAR OPERATION)					Date de la délibération :
	Cumul des réalisations avant l'exercice	Sur l'exercice				Cumul des réalisations au 31/12/N
		Crédits ouverts (BP+DM+RAR N-1)	Réalizations	Restes à réaliser	Op. à annuler	
DEPENSES (a)	0,00	0,00	0,00	0,00	0,00	0,00
<i>040 Travaux réalisés par le personnel du mandataire (contrepartie 791)</i>	0,00	0,00	0,00	0,00	0,00	0,00
<i>041 Opérations d'ordre à l'intérieur de la section</i>	0,00	0,00	0,00	0,00	0,00	0,00
Annulations sur dépenses (c) (3)	0,00	0,00	0,00	0,00	0,00	0,00
Dépenses nettes (a – c)	0,00	0,00	0,00	0,00	0,00	0,00
RECETTES (b)	111 890,62	0,00	0,00	0,00	0,00	111 890,62
Financement par le tiers (4)	0,00	0,00	0,00	0,00	0,00	0,00
45 Financement par d'autres tiers (4)	111 890,62	0,00	0,00	0,00	0,00	111 890,62
<i>040 Financement par le service (contrepartie 6742)</i>	0,00	0,00	0,00	0,00	0,00	0,00
<i>041 Financement par emprunt à la charge du tiers (contrepartie D2763)</i>	0,00	0,00	0,00	0,00	0,00	0,00
Annulations sur recettes (d) (3)	0,00	0,00	0,00	0,00	0,00	0,00
Recettes nettes (b - d)	111 890,62	0,00	0,00	0,00	0,00	111 890,62

(1) Ouvrir un cadre par opération pour compte de tiers.

(2) Inscrire le chapitre et la nature des travaux.

(3) Le chapitre 45 doit être détaillé conformément au plan de comptes, tant en dépenses qu'en recettes.

(4) Indiquer le chapitre.









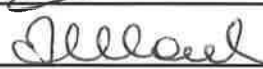










IV – ANNEXES	IV
ARRETE ET SIGNATURES	D

Nombre de membres en exercice : 42
 Nombre de membres présents : 35
 Nombre de suffrages exprimés : 37
 VOTES :
 Pour : 37
 Contre : 0
 Abstentions : 0

Date de convocation : 25/05/2021

















Présenté par (1) le président Ludovic HOCBON,
 A Fontenay-le-Comte le 31/05/2021
 (1) le président Ludovic HOCBON,

Délibéré par l'assemblée (2), réunie en session session ordinaire
 A Fontenay-le-Comte, le 31/05/2021
 Les membres de l'assemblée délibérante (2),

ARNAUDEAU Jean-Marie	
BAUDRY Yves	
BERLAND Gilles	
BIENVENU Alain	
BIRÉ Michel	
BOBINEAU Joël	
BOUCHER Cécile	
BOUCHER Yves-Marie	
BOUILLAUD Stéphane	
COULON Anne-Marie	
DROUIN Patricia	
DUPAS Laurent	
FOURAGE Hugues	
FROMAGET Marie-Thérèse	
GERMAIN Yves	
GUIGNARD Gérard	
GUILLOIN Francis	
HERNANDEZ Philippe	
HUETZ Anne	
HÉRAUD Michel	
LEMOINE Matthias	

IV – ANNEXES
ARRETE ET SIGNATURES

IV
D

LUCAS Noëlla	
LÉGERON Ghislaine	
MACORPS Jean-Paul	
MAROT Roger	
MAZOUÉ Dominique	
MIGNET Philippe	
PAGEAUD Lionel	
POUZET Michel	
RIDEAUD Daniel	
RIVIÈRE Francis	
ROUHAUD Christelle	
ROY Sébastien	
SAINT-CYR Sylvie	
SAVINEAU Michel	
SEGUY Geneviève	
TRUDEAU Christelle	
VERDON Sébastien	
VERGNAUD Benjamin	
VERHAEGHE-GRILLO Dominique	
VINET Monique	

Certifié exécutoire par (1) le président Ludovic HOCBON, compte tenu de la transmission en préfecture, le 04/06/2021, et de la publication le 04/06/2021
A Fontenay le Comte, le 04/06/2021

(1) Indiquer le « président du conseil d'administration » ou l'exécutif de la collectivité de rattachement : maire, président du conseil général,...

(2) L'assemblée délibérante étant : l'assemblée délibérante.

REPUBLIQUE FRANÇAISE

**EPCI dont la population est de 3500 habitants et plus - CC PAYS DE
FONTENAY-VENDEE (1)**

AGREGE AU BUDGET PRINCIPAL DE BUDGET PRINCIPAL (2)

Numéro SIRET : 20007193400042

POSTE COMPTABLE : FONTENAY LE COMTE

M 14

Compte administratif

voté par nature

BUDGET : BA PISCINES (3)

ANNEE 2020

(1) Indiquer la nature juridique et le nom de la collectivité ou de l'établissement (commune, CCAS, EPCI, syndicat mixte, etc).

(2) A renseigner uniquement pour les budgets annexes.

(3) Indiquer le budget concerné : budget principal ou libellé du budget annexe.

Sommaire

I - Informations générales (5)

A - Informations statistiques, fiscales et financières	4
B - Modalités de vote du budget	5

II - Présentation générale du budget

A1 - Vue d'ensemble - Exécution du budget et détail des restes à réaliser	6
A2 - Vue d'ensemble - Section de fonctionnement - Chapitres	8
A3 - Vue d'ensemble - Section d'investissement - Chapitres	9
B1 - Balance générale du budget - Dépenses	11
B2 - Balance générale du budget - Recettes	12

III - Vote du budget

A1 - Section de fonctionnement - Détail des dépenses	13
A2 - Section de fonctionnement - Détail des recettes	15
B1 - Section d'investissement - Détail des dépenses	16
B2 - Section d'investissement - Détail des recettes	17
B3 - Opérations d'équipement - Détail des chapitres et articles	18

IV - Annexes (6)

A - Eléments du bilan

A1 - Présentation croisée par fonction (1)	19
A1.1 - Présentation croisée par fonction - Détail fonctionnement	Sans Objet
A1.2 - Présentation croisée par fonction - Détail investissement	Sans Objet
A2.1 - Etat de la dette - Détail des crédits de trésorerie	Sans Objet
A2.2 - Etat de la dette - Répartition par nature de dette	25
A2.3 - Etat de la dette - Répartition des emprunts par structure de taux	Sans Objet
A2.4 - Etat de la dette - Typologie de la répartition de l'encours	29
A2.5 - Etat de la dette - Détail des opérations de couverture	Sans Objet
A2.6 - Etat de la dette - Remboursement anticipé d'un emprunt avec refinancement	Sans Objet
A2.7 - Etat de la dette - Emprunts renégociés au cours de l'année N	Sans Objet
A2.8 - Etat de la dette - Dette pour financer l'emprunt d'un autre organisme	Sans Objet
A2.9 - Etat de la dette - Autres dettes	Sans Objet
A3 - Méthodes utilisées pour les amortissements	30
A4 - Etat des provisions	Sans Objet
A5 - Etalement des provisions	Sans Objet
A6.1 - Equilibre des opérations financières - Dépenses	31
A6.2 - Equilibre des opérations financières - Recettes	32
A7.1.1 - Etats des dépenses et recettes des services d'eau et d'assainissement - Fonctionnement (2)	Sans Objet
A7.1.2 - Etats des dépenses et recettes des services d'eau et d'assainissement - Investissement (2)	Sans Objet
A7.2.1 - Etats des dépenses et recettes des services assujettis à la TVA - Fonctionnement (3)	Sans Objet
A7.2.2 - Etats des dépenses et recettes des services assujettis à la TVA - Investissement (3)	Sans Objet
A7.3.1 - Etats de la répartition de la TEOM - Fonctionnement (4)	Sans Objet
A7.3.2 - Etats de la répartition de la TEOM - Investissement (4)	Sans Objet
A7.4.1 - Etat de ventilation des dépenses liées à la gestion de la crise sanitaire du COVID-19 - Fonctionnement	Sans Objet
A7.4.2 - Etat de ventilation des dépenses liées à la gestion de la crise sanitaire du COVID-19 - Investissement	Sans Objet
A8 - Etat des charges transférées	Sans Objet
A9 - Détail des opérations pour le compte de tiers	Sans Objet
A10.1 - Variation du patrimoine (article R. 2313-3 du CGCT) - Entrées	33
A10.2 - Variation du patrimoine (article R. 2313-3 du CGCT) - Sorties	Sans Objet
A10.3 - Opérations liées aux cessions	Sans Objet
A10.4 - Variation du patrimoine (article L. 300-5 du code de l'urbanisme) - Entrées	Sans Objet
A10.5 - Variation du patrimoine (article L. 300-5 du code de l'urbanisme) - Sorties	Sans Objet
A11 - Etat des travaux en régie	Sans Objet
A12 - Emploi des crédits communautaires dans le cadre de la subvention globale	Sans Objet

B - Engagements hors bilan

B1.1 - Etat des emprunts garantis par la commune ou l'établissement	Sans Objet
B1.2 - Calcul du ratio d'endettement relatif aux garanties d'emprunt	Sans Objet
B1.3 - Etat des contrats de crédit-bail	Sans Objet
B1.4 - Etat des contrats de partenariat public-privé	Sans Objet
B1.5 - Etat des autres engagements donnés	Sans Objet
B1.6 - Etat des engagements reçus	Sans Objet
B1.7 - Liste des concours attribués à des tiers en nature ou en subventions	Sans Objet

B2.1 - Etat des autorisations de programme et des crédits de paiement afférents	Sans Objet
B2.2 - Etat des autorisations d'engagement et des crédits de paiement afférents	Sans Objet
B3 - Emploi des recettes grevées d'une affectation spéciale	Sans Objet

C - Autres éléments d'informations

C1.1 - Etat du personnel	Sans Objet
C1.2 - Actions de formation des élus	Sans Objet
C2 - Liste des organismes dans lesquels a été pris un engagement financier	Sans Objet
C3.1 - Liste des organismes de regroupement auxquels adhère la commune ou l'établissement	Sans Objet
C3.2 - Liste des établissements publics créés	Sans Objet
C3.3 - Liste des services individualisés dans un budget annexe	Sans Objet
C3.4 - Liste des services assujettis à la TVA et non érigés en budget annexe	Sans Objet
C3.5 - Présentation agrégée du budget principal et des budgets annexes	Sans Objet
C3.6 - Identification des flux croisés	Sans Objet

D - Décision en matière de taux de contributions directes - Arrêté et signatures

D1 - Décision en matière de taux de contributions directes	34
D2 - Arrêté et signatures	35

(1) Cette présentation est obligatoire pour les communes de 3 500 habitants et plus (art. L. 2312-3 du CGCT), les groupements comprenant au moins une commune de 3 500 habitants et plus (art. R. 5211-14 du CGCT) et leurs établissements publics. Il n'a cependant pas à être produit par les services à activité unique érigés en établissement public ou budget annexe. Les autres communes et établissements peuvent les présenter de manière facultative.

(2) Cet état ne peut être produit que par les communes dont la population est inférieure à 500 habitants qui gèrent les services de distribution de l'eau potable et d'assainissement sous forme de régie simple sans budget annexe (article L. 2221-11 du CGCT).

(3) Cf. article R. 2313-3 du CCGT.

(4) Cet état est obligatoirement produit par les communes et groupements de communes de 10 000 habitants et plus ayant institué la TEOM et assurant au moins la collecte des déchets ménagers.

(5) Les associations syndicales autorisées doivent utiliser leur état particulier « Informations générales » annexé à l'arrêté n° NOR : INTB1237402A, relatif au cadre budgétaire et comptable applicable aux associations syndicales autorisées.

(6) Les associations syndicales autorisées remplissent et joignent uniquement les états qui les concernent au titre de l'exercice et au titre du détail des comptes de bilan.

Préciser, pour chaque annexe, si l'état est sans objet le cas échéant.

Code INSEE	CC PAYS DE FONTENAY-VEENDEE BA PISCINES	CA 2020
-------------------	--	--------------------

I – INFORMATIONS GENERALES	I
INFORMATIONS STATISTIQUES, FISCALES ET FINANCIERES	A

Informations statistiques	Valeurs
Population totale (colonne h du recensement INSEE) :	0
Nombre de résidences secondaires (article R. 2313-1 <i>in fine</i>) :	
Nom de l'EPCI à fiscalité propre auquel la commune adhère :	

Potentiel fiscal et financier (1)		Valeurs par hab. (population DGF)	Moyennes nationales du potentiel financier par habitants de la strate
Fiscal	Financier		
0.00	0.00	0.00	0.00

Informations financières – ratios (2)		Valeurs	Moyennes nationales de la strate (3)
1	Dépenses réelles de fonctionnement/population	0.00	
2	Produit des impositions directes/population	0.00	
3	Recettes réelles de fonctionnement/population	0.00	
4	Dépenses d'équipement brut/population	0.00	
5	Encours de dette/population	0.00	
6	DGF/population	0.00	
7	Dépenses de personnel/dépenses réelles de fonctionnement (2)	0.00	
8	Dépenses de fonct. et remb. dette en capital/recettes réelles de fonct. (2)	0.00	
9	Dépenses d'équipement brut/recettes réelles de fonctionnement (2)	0.00	
10	Encours de la dette/recettes réelles de fonctionnement (2)	0.00	

Dans l'ensemble des tableaux, les cases grisées ne doivent pas être remplies.

(1) Il s'agit du potentiel fiscal et du potentiel financier définis à l'article L. 2334-4 du code général des collectivités territoriales qui figurent sur la fiche de répartition de la DGF de l'exercice N-1 établie sur la base des informations N-2 (transmise par les services préfectoraux).

(2) Les ratios 1 à 6 sont obligatoires pour les communes de 3 500 habitants et plus et leurs établissements publics administratifs ainsi que pour les EPCI dotés d'une fiscalité propre comprenant au moins une commune de 3 500 habitants et plus.

Les ratios 7 à 10 sont obligatoires pour les communes de 10 000 habitants et plus et leurs établissements publics administratifs ainsi que pour les EPCI dotés d'une fiscalité propre comprenant au moins une commune de 10 000 habitants et plus (cf. articles L. 2313-1, L. 2313-2, R. 2313-1, R. 2313-2 et R. 5211-15 du CGCT). Pour les caisses des écoles, les EPCI non dotés d'une fiscalité propre et les syndicats mixtes associant exclusivement des communes et des EPCI, il conviendra d'appliquer les ratios prévus respectivement par les articles R. 2313-7, R. 5211-15 et R. 5711-3 du CGCT.

(3) Il convient d'indiquer les moyennes de la catégorie de l'organisme en cause (commune, communauté urbaine, communauté d'agglomération, ...) et les sources d'où sont tirées les informations (statistiques de la direction générale des collectivités locales ou de la direction générale de la comptabilité publique). Il s'agit des moyennes de la dernière année connue.

I – INFORMATIONS GENERALES	I
MODALITES DE VOTE DU BUDGET	B

POUR MEMOIRE⁽¹⁾

I – L'assemblée délibérante a voté le présent budget par nature :

- au niveau (2) du chapitre pour la section de fonctionnement.
- au niveau (2) du chapitre pour la section d'investissement.
 - (3) les chapitres « opérations d'équipement » de l'état III B 3.
 - (4) vote formel sur chacun des chapitres.

La liste des articles spécialisés sur lesquels l'ordonnateur ne peut procéder à des virements d'article à article est la suivante :

II – En l'absence de mention au paragraphe I ci-dessus, le budget est réputé voté par chapitre, et, en section d'investissement, sans chapitre de dépense « opération d'équipement ».

III – Les provisions sont (5) .

(1) Rappeler les modalités relatives au vote du budget.

(2) A compléter par « du chapitre » ou « de l'article ».

(3) Indiquer « avec » ou « sans » les chapitres opérations d'équipement.

(4) Indiquer « avec » ou « sans » vote formel.

(5) A compléter par un seul des deux choix suivants :

- semi-budgétaires (pas d'inscription en recette de la section d'investissement),
- budgétaires (délibération n° du).

II – PRESENTATION GENERALE DU BUDGET	II
VUE D'ENSEMBLE	A1

EXECUTION DU BUDGET

		DEPENSES		RECETTES	
REALISATIONS DE L'EXERCICE (mandats et titres)	Section de fonctionnement	A	1 146 120,94	G	1 146 120,94
	Section d'investissement	B	362 383,65	H	206 628,24

		+		+	
REPORTS DE L'EXERCICE N-1	Report en section de fonctionnement (002)	C	0,00 (si déficit)	I	0,00 (si excédent)
	Report en section d'investissement (001)	D	363 533,34 (si déficit)	J	0,00 (si excédent)

		=		=	
TOTAL (réalisations + reports)		= A+B+C+D	1 872 037,93	= G+H+I+J	1 352 749,18

RESTES A REALISER A REPORTER EN N+1 (1)	Section de fonctionnement	E	0,00	K	0,00
	Section d'investissement	F	1 478,70	L	0,00
	TOTAL des restes à réaliser à reporter en N+1	= E+F	1 478,70	= K+L	0,00

RESULTAT CUMULE	Section de fonctionnement	= A+C+E	1 146 120,94	= G+I+K	1 146 120,94
	Section d'investissement	= B+D+F	727 395,69	= H+J+L	206 628,24
	TOTAL CUMULE	= A+B+C+D+E+F	1 873 516,63	= G+H+I+J+K+L	1 352 749,18

DETAIL DES RESTES A REALISER

Chap.	Libellé	Dépenses engagées non mandatées	Titres restant à émettre		
TOTAL DE LA SECTION DE FONCTIONNEMENT		E	0,00	K	0,00
011	Charges à caractère général		0,00		
012	Charges de personnel, frais assimilés		0,00		
014	Atténuations de produits		0,00		
65	Autres charges de gestion courante		0,00		
656	Frais fonctionnement des groupes d'élus		0,00		
66	Charges financières		0,00		
67	Charges exceptionnelles		0,00		
70	Produits services, domaine et ventes div				0,00
73	Impôts et taxes				0,00
74	Dotations et participations				0,00
75	Autres produits de gestion courante				0,00
013	Atténuations de charges				0,00
76	Produits financiers				0,00
77	Produits exceptionnels				0,00
TOTAL DE LA SECTION D'INVESTISSEMENT		F	1 478,70	L	0,00
010	Stocks (4)		0,00		0,00
024	Produits des cessions d'immobilisations				0,00
10	Dotations, fonds divers et réserves		0,00		0,00
13	Subventions d'investissement		0,00		0,00
16	Emprunts et dettes assimilées		0,00		0,00
18	Compte de liaison : affectat° (BA,régie) (6)		0,00		0,00
20	Immobilisations incorporelles		0,00		0,00
204	Subventions d'équipement versées		0,00		0,00

Chap.	Libellé	Dépenses engagées non mandatées	Titres restant à émettre
21	Immobilisations corporelles	1 478,70	0,00
22	Immobilisations reçues en affectation (5)	0,00	0,00
23	Immobilisations en cours	0,00	0,00
26	Participat° et créances rattachées	0,00	0,00
27	Autres immobilisations financières	0,00	0,00

(1) Les restes à réaliser de la section de fonctionnement correspondent en dépenses, aux dépenses engagées non mandatées et non rattachées telles qu'elles ressortent de la comptabilité des engagements et en recettes, aux recettes certaines n'ayant pas donné lieu à l'émission d'un titre et non rattachées (R. 2311-11 du CGCT).

Les restes à réaliser de la section d'investissement correspondent en dépenses, aux dépenses engagées non mandatées au 31/12 de l'exercice précédent telles qu'elles ressortent de la comptabilité des engagements et aux recettes certaines n'ayant pas donné lieu à l'émission d'un titre au 31/12 de l'exercice précédent (R. 2311-11 du CGCT).

(2) Le chapitre 45 doit être détaillé conformément au plan de compte, tant en dépenses qu'en recettes.

II - PRESENTATION GENERALE DU BUDGET	II
SECTION DE FONCTIONNEMENT – CHAPITRES	A2

DEPENSES DE FONCTIONNEMENT

Chap.	Libellé	Crédits ouverts (BP+DM+RAR N-1)	Crédits employés (ou restant à employer)			Crédits annulés
			Mandats émis	Charg. rattachées	Restes à réaliser au 31/12	
011	Charges à caractère général	443 512,00	362 885,92	10 205,60	0,00	70 420,48
012	Charges de personnel, frais assimilés	700 000,00	558 623,43	0,00	0,00	141 376,57
014	Atténuations de produits	0,00	0,00	0,00	0,00	0,00
65	Autres charges de gestion courante	1 680,00	1 648,27	0,00	0,00	31,73
656	Frais fonctionnement des groupes d'élus	0,00	0,00	0,00	0,00	0,00
Total des dépenses de gestion courante		1 145 192,00	923 157,62	10 205,60	0,00	211 828,78
66	Charges financières	23 700,00	20 668,93	2 170,33	0,00	860,74
67	Charges exceptionnelles	1 250,00	1 025,00	0,00	0,00	225,00
68	Dotations provisions semi-budgétaires (1)	0,00	0,00			0,00
022	Dépenses imprévues	0,00				
Total des dépenses réelles de fonctionnement		1 170 142,00	944 851,55	12 375,93	0,00	212 914,52
023	Virement à la section d'investissement (2)	528 718,34				
042	Opérat° ordre transfert entre sections (2)	188 894,00	188 893,46			0,54
043	Opérat° ordre intérieur de la section (2)	0,00	0,00			0,00
Total des dépenses d'ordre de fonctionnement		717 612,34	188 893,46			528 718,88
TOTAL		1 887 754,34	1 133 745,01	12 375,93	0,00	741 633,40
Pour information		(3) 0,00				
D 002 Déficit de fonctionnement reporté de N-1						

RECETTES DE FONCTIONNEMENT

Chap.	Libellé	Crédits ouverts (BP+DM+RAR N-1)	Crédits employés (ou restant à employer)			Crédits annulés
			Titres émis	Prod. rattachées	Restes à réaliser au 31/12	
013	Atténuations de charges	0,00	0,00	0,00	0,00	0,00
70	Produits services, domaine et ventes div	278 600,00	145 947,31	0,00	0,00	132 652,69
73	Impôts et taxes	0,00	0,00	0,00	0,00	0,00
74	Dotations et participations	0,00	8 464,97	0,00	0,00	-8 464,97
75	Autres produits de gestion courante	1 546 823,34	915 541,89	0,00	0,00	631 281,45
Total des recettes de gestion courante		1 825 423,34	1 069 954,17	0,00	0,00	755 469,17
76	Produits financiers	0,00	0,00	0,00	0,00	0,00
77	Produits exceptionnels	0,00	13 836,64	0,00	0,00	-13 836,64
78	Reprises provisions semi-budgétaires (1)	0,00	0,00			0,00
Total des recettes réelles de fonctionnement		1 825 423,34	1 083 790,81	0,00	0,00	741 632,53
042	Opérat° ordre transfert entre sections (2)	62 331,00	62 330,13			0,87
043	Opérat° ordre intérieur de la section (2)	0,00	0,00			0,00
Total des recettes d'ordre de fonctionnement		62 331,00	62 330,13			0,87
TOTAL		1 887 754,34	1 146 120,94	0,00	0,00	741 633,40
Pour information		(3) 0,00				
R 002 Excédent de fonctionnement reporté de N-1						

(1) Si la commune ou l'établissement applique le régime des provisions semi-budgétaires.

(2) DF 023 = RI 021 ; DI 040 = RF 042 ; RI 040 = DF 042 ; DI 041 = RI 041 ; DF 043 = RF 043.

(3) Les lignes de report ne font pas l'objet d'émission de mandat ou de titre (inscrire le montant reporté).

II – PRESENTATION GENERALE DU BUDGET	II
SECTION D'INVESTISSEMENT – CHAPITRES	A3

DEPENSES D'INVESTISSEMENT

Chap.	Libellé	Crédits ouverts (BP+DM+RAR N-1)	Mandats émis	Restes à réaliser au 31/12	Crédits annulés
010	Stocks (3)	0,00	0,00	0,00	0,00
20	Immobilisations incorporelles (sauf 204)	1 332,00	1 332,00	0,00	0,00
204	Subventions d'équipement versées	0,00	0,00	0,00	0,00
21	Immobilisations corporelles	30 000,00	24 895,68	1 478,70	3 625,62
22	Immobilisations reçues en affectation (4)	0,00	0,00	0,00	0,00
23	Immobilisations en cours	112 116,00	112 070,11	0,00	45,89
	Total des opérations d'équipement	0,00	0,00	0,00	0,00
	Total des dépenses d'équipement	143 448,00	138 297,79	1 478,70	3 671,51
10	Dotations, fonds divers et réserves	0,00	0,00	0,00	0,00
13	Subventions d'investissement	0,00	0,00	0,00	0,00
16	Emprunts et dettes assimilées	166 000,00	161 755,73	0,00	4 244,27
18	Compte de liaison : affectat° (BA,régie) (5)	0,00	0,00	0,00	0,00
26	Participat° et créances rattachées	0,00	0,00	0,00	0,00
27	Autres immobilisations financières	0,00	0,00	0,00	0,00
020	Dépenses imprévues	0,00			
	Total des dépenses financières	166 000,00	161 755,73	0,00	4 244,27
45...	Total des opé. pour compte de tiers (6)	0,00	0,00	0,00	0,00
	Total des dépenses réelles d'investissement	309 448,00	300 053,52	1 478,70	7 915,78
040	Opérat° ordre transfert entre sections (1)	62 331,00	62 330,13		0,87
041	Opérations patrimoniales (1)	0,00	0,00		0,00
	Total des dépenses d'ordre d'investissement	62 331,00	62 330,13		0,87
	TOTAL	371 779,00	362 383,65	1 478,70	7 916,65
	Pour information	(2) 363 533,34			
	D 001 Solde d'exécution négatif reporté de N-1				

RECETTES D'INVESTISSEMENT

Chap.	Libellé	Crédits ouverts (BP+DM+RAR N-1)	Titres émis	Restes à réaliser au 31/12	Crédits annulés
010	Stocks (3)	0,00	0,00	0,00	0,00
13	Subventions d'investissement	0,00	0,00	0,00	0,00
16	Emprunts et dettes assimilées (hors 165)	0,00	0,00	0,00	0,00
20	Immobilisations incorporelles (sauf 204)	0,00	0,00	0,00	0,00
204	Subventions d'équipement versées	0,00	0,00	0,00	0,00
21	Immobilisations corporelles	0,00	0,00	0,00	0,00
22	Immobilisations reçues en affectation (4)	0,00	0,00	0,00	0,00
23	Immobilisations en cours	0,00	0,00	0,00	0,00
	Total des recettes d'équipement	0,00	0,00	0,00	0,00
10	Dotations, fonds divers et réserves (hors 1068)	12 700,00	15 814,78	0,00	-3 114,78
1068	Excédents de fonctionnement capitalisés (7)	0,00	0,00	0,00	0,00
138	Autres subvent° invest. non transf.	0,00	0,00	0,00	0,00
165	Dépôts et cautionnements reçus	5 000,00	1 920,00	0,00	3 080,00
18	Compte de liaison : affectat° (BA,régie)	0,00	0,00	0,00	0,00
26	Participat° et créances rattachées	0,00	0,00	0,00	0,00
27	Autres immobilisations financières	0,00	0,00	0,00	0,00
024	Produits des cessions d'immobilisations	0,00		0,00	
	Total des recettes financières	17 700,00	17 734,78	0,00	-34,78
45...	Total des opé. pour le compte de tiers (6)	0,00	0,00	0,00	0,00
	Total des recettes réelles d'investissement	17 700,00	17 734,78	0,00	-34,78
021	Virement de la sect° de fonctionnement (1)	528 718,34			
040	Opérat° ordre transfert entre sections (1)	188 894,00	188 893,46		0,54
041	Opérations patrimoniales (1)	0,00	0,00		0,00
	Total des recettes d'ordre d'investissement	717 612,34	188 893,46		528 718,88
	TOTAL	735 312,34	206 628,24	0,00	528 684,10

Chap.	Libellé	Crédits ouverts (BP+DM+RAR N-1)	Titres émis	Restes à réaliser au 31/12	Crédits annulés
	Pour information R 001 Solde d'exécution positif reporté de N-1	(2) 0,00			

(1) DF 023 = RI 021 ; DI 040 = RF 042 ; RI 040 = DF 042 ; DI 041 = RI 041 ; DF 043 = RF 043.

(2) Les lignes de report ne font pas l'objet d'émission de mandat ou de titre (inscrire le montant reporté).

(3) A servir uniquement dans le cadre d'un suivi des stocks selon la méthode de l'inventaire permanent simplifié autorisée pour les seules opérations d'aménagements (lotissement, ZAC...) par ailleurs retracées dans le cadre de budgets annexes.

(4) En dépenses, le chapitre 22 retrace les travaux d'investissement réalisés sur les biens reçus en affectation. En recette, il retrace, le cas échéant, l'annulation de tels travaux effectués sur un exercice antérieur.

(5) A servir uniquement lorsque la commune ou l'établissement effectue une dotation initiale en espèces au profit d'un service public non personnalisé qu'elle ou qu'il crée.

(6) Seul le total des opérations pour compte de tiers figure sur cet état (voir le détail Annexe IV A9).

(7) Le compte 1068 n'est pas un chapitre mais un article du chapitre 10.

II – PRESENTATION GENERALE DU BUDGET	II
BALANCE GENERALE DU BUDGET	B1

1 – Mandats émis (y compris sur les restes à réaliser N-1)

	FONCTIONNEMENT	Opérations réelles (1)	Opérations d'ordre (2)	TOTAL
011	Charges à caractère général	373 091,52		373 091,52
012	Charges de personnel, frais assimilés	558 623,43		558 623,43
014	Atténuations de produits	0,00		0,00
60	<i>Achats et variation des stocks (3)</i>		0,00	0,00
65	Autres charges de gestion courante	1 648,27		1 648,27
656	Frais fonctionnement des groupes d'élus (4)	0,00		0,00
66	Charges financières	22 839,26	0,00	22 839,26
67	Charges exceptionnelles	1 025,00	0,00	1 025,00
68	Dot. aux amortissements et provisions	0,00	188 893,46	188 893,46
71	<i>Production stockée (ou déstockage) (3)</i>		0,00	0,00
Dépenses de fonctionnement – Total		957 227,48	188 893,46	1 146 120,94
Pour information				0,00
D 002 Déficit de fonctionnement reporté de N-1				0,00

	INVESTISSEMENT	Opérations réelles (1)	Opérations d'ordre (2)	TOTAL
10	Dotations, fonds divers et réserves	0,00	0,00	0,00
13	Subventions d'investissement	0,00	62 330,13	62 330,13
15	<i>Provisions pour risques et charges (5)</i>		0,00	0,00
16	Emprunts et dettes assimilées (sauf 1688 non budgétaire)	161 755,73	0,00	161 755,73
18	Compte de liaison : affectat° (BA,régie)	(8) 0,00		0,00
	Total des opérations d'équipement	0,00		0,00
19	<i>Neutral. et régul. d'opérations (5)</i>		0,00	0,00
20	Immobilisations incorporelles (sauf 204) (6)	1 332,00	0,00	1 332,00
204	Subventions d'équipement versées	0,00	0,00	0,00
21	Immobilisations corporelles (6)	24 895,68	0,00	24 895,68
22	Immobilisations reçues en affectation (6)	(9) 0,00	0,00	0,00
23	Immobilisations en cours (6)	112 070,11	0,00	112 070,11
26	Participations et créances rattachées	0,00	0,00	0,00
27	Autres immobilisations financières	0,00	0,00	0,00
28	<i>Amortissement des immobilisations (reprises)</i>		0,00	0,00
29	<i>Prov. pour dépréciat° immobilisations (5)</i>		0,00	0,00
39	<i>Prov. dépréciat° des stocks et en-cours (5)</i>		0,00	0,00
45...	Total des opérations pour compte de tiers (7)	0,00	0,00	0,00
481	<i>Charges à rép. sur plusieurs exercices</i>		0,00	0,00
49	<i>Prov. dépréc. comptes de tiers (5)</i>		0,00	0,00
59	<i>Prov. dépréc. comptes financiers (5)</i>		0,00	0,00
3...	Stocks	0,00	0,00	0,00
Dépenses d'investissement – Total		300 053,52	62 330,13	362 383,65
Pour information				363 533,34
D 001 Solde d'exécution négatif reporté de N-1				363 533,34

(1) Y compris les opérations relatives au rattachement des charges et des produits et les opérations d'ordre semi-budgétaires.

(2) Voir liste des opérations d'ordre.

(3) Permet de retracer des opérations particulières telles que les opérations de stocks liées à la tenue d'un inventaire permanent simplifié.

(4) Communes, communautés d'agglomération et communautés urbaines de plus de 100 000 habitants.

(5) Si la commune ou l'établissement applique le régime des provisions budgétaires.

(6) Hors chapitres « opérations d'équipement ».

(7) Seul le total des opérations pour compte de tiers figure sur cet état (voir le détail Annexe IV A9).

(8) A servir uniquement lorsque la commune ou l'établissement effectue une dotation initiale en espèces au profit d'un service public non personnalisé qu'elle ou qu'il crée.

(9) En dépenses, le chapitre 22 retrace les travaux d'investissement réalisés sur les biens reçus en affectation. En recette, il retrace, le cas échéant, l'annulation de tels travaux effectués sur un exercice antérieur.

II – PRESENTATION GENERALE DU BUDGET	II
BALANCE GENERALE DU BUDGET	B2

2 – Titres émis (y compris sur les restes à réaliser N-1)

	FONCTIONNEMENT	Opérations réelles (1)	Opérations d'ordre (2)	TOTAL
013	Atténuations de charges	0,00		0,00
60	Achats et variation des stocks (3)		0,00	0,00
70	Produits services, domaine et ventes div	145 947,31		145 947,31
71	Production stockée (ou déstockage)		0,00	0,00
72	Production immobilisée		0,00	0,00
73	Impôts et taxes	0,00		0,00
74	Dotations et participations	8 464,97		8 464,97
75	Autres produits de gestion courante	915 541,89	0,00	915 541,89
76	Produits financiers	0,00	0,00	0,00
77	Produits exceptionnels	13 836,64	62 330,13	76 166,77
78	Reprise sur amortissements et provisions	0,00	0,00	0,00
79	Transferts de charges		0,00	0,00
Recettes de fonctionnement – Total		1 083 790,81	62 330,13	1 146 120,94
Pour information R 002 Excédent de fonctionnement reporté de N-1				0,00

	INVESTISSEMENT	Opérations réelles (1)	Opérations d'ordre (2)	TOTAL
10	Dotations, fonds divers et réserves (sauf 1068)	15 814,78	0,00	15 814,78
1068	Excédents de fonctionnement capitalisés	0,00		0,00
13	Subventions d'investissement	0,00	0,00	0,00
15	Provisions pour risques et charges (4)		0,00	0,00
16	Emprunts et dettes assimilées (sauf 1688 non budgétaire)	1 920,00	0,00	1 920,00
18	Compte de liaison : affectat° (BA,régie)	(8) 0,00		0,00
19	Neutral. et régul. d'opérations		0,00	0,00
20	Immobilisations incorporelles (sauf 204) (5)	0,00	0,00	0,00
204	Subventions d'équipement versées	0,00	0,00	0,00
21	Immobilisations corporelles(5)	0,00	0,00	0,00
22	Immobilisations reçues en affectation(5)	(9) 0,00	0,00	0,00
23	Immobilisations en cours(5)	0,00	0,00	0,00
26	Participations et créances rattachées	0,00	0,00	0,00
27	Autres immobilisations financières	0,00	0,00	0,00
28	Amortissement des immobilisations		188 893,46	188 893,46
29	Prov. pour dépréciat° immobilisations (4)		0,00	0,00
39	Prov. dépréciat° des stocks et en-cours (4)		0,00	0,00
45...	Opérations pour compte de tiers (7)	0,00	0,00	0,00
481	Charges à rép. sur plusieurs exercices		0,00	0,00
49	Prov. dépréc. comptes de tiers (4)		0,00	0,00
59	Prov. dépréc. comptes financiers (4)		0,00	0,00
3...	Stocks	0,00	0,00	0,00
Recettes d'investissement – Total		17 734,78	188 893,46	206 628,24
Pour information R 001 Solde d'exécution positif reporté de N-1				0,00

(1) Y compris les opérations relatives au rattachement des charges et des produits et les opérations d'ordre semi-budgétaires.

(2) Voir liste des opérations d'ordre.

(3) Permet de retracer des opérations particulières telles que les opérations de stocks liées à la tenue d'un inventaire permanent simplifié.

(4) Si la commune ou l'établissement applique le régime des provisions budgétaires.

(5) Hors chapitres « opérations d'équipement ».

(6) Seul le total des opérations pour compte de tiers figure sur cet état (voir le détail Annexe IV A9).

(7) A servir uniquement lorsque la commune ou l'établissement effectue une dotation initiale en espèces au profit d'un service public non personnalisé qu'elle ou qu'il crée.

(8) En dépenses, le chapitre 22 retrace les travaux d'investissement réalisés sur les biens reçus en affectation. En recette, il retrace, le cas échéant, l'annulation de tels travaux effectués sur un exercice antérieur.

III – VOTE DU BUDGET						III
SECTION DE FONCTIONNEMENT – DETAIL DES DEPENSES						A1
Chap/ art (1)	Libellé (1)	Crédits ouverts (BP+DM+RAR N-1)	Crédits employés (ou restant à employer)			Crédits annulés
			Mandats émis	Charges rattachées	Restes à réaliser au 31/12	
011	Charges à caractère général	443 512,00	362 885,92	10 205,60	0,00	70 420,48
60611	Eau et assainissement	42 840,00	39 305,14	0,00	0,00	3 534,86
60612	Energie - Electricité	143 000,00	94 528,75	0,00	0,00	48 471,25
60613	Chauffage urbain	47 540,00	57 957,31	0,00	0,00	-10 417,31
60622	Carburants	200,00	0,00	0,00	0,00	200,00
60623	Alimentation	250,00	325,95	0,00	0,00	-75,95
60624	Produits de traitement	17 890,00	8 586,79	0,00	0,00	9 303,21
60631	Fournitures d'entretien	7 870,00	5 463,77	0,00	0,00	2 406,23
60632	Fournitures de petit équipement	29 330,00	27 074,25	0,00	0,00	2 255,75
60636	Vêtements de travail	2 670,00	1 349,00	0,00	0,00	1 321,00
6064	Fournitures administratives	3 740,00	3 219,69	0,00	0,00	520,31
6135	Locations mobilières	500,00	84,10	0,00	0,00	415,90
614	Charges locatives et de copropriété	180,00	176,00	0,00	0,00	4,00
61521	Entretien terrains	6 500,00	6 056,40	0,00	0,00	443,60
615221	Entretien, réparations bâtiments publics	61 390,00	58 776,09	9 499,80	0,00	-6 885,89
61558	Entretien autres biens mobiliers	2 510,00	1 658,20	0,00	0,00	851,80
6156	Maintenance	50 730,00	38 739,74	0,00	0,00	11 990,26
6161	Multirisques	1 950,00	1 814,68	0,00	0,00	135,32
6184	Versements à des organismes de formation	120,00	60,00	0,00	0,00	60,00
6188	Autres frais divers	5 726,00	2 499,61	705,80	0,00	2 520,59
6226	Honoraires	1 500,00	0,00	0,00	0,00	1 500,00
6231	Annonces et insertions	510,00	0,00	0,00	0,00	510,00
6236	Catalogues et imprimés	3 320,00	2 586,72	0,00	0,00	733,28
6237	Publications	2 510,00	499,32	0,00	0,00	2 010,68
6261	Frais d'affranchissement	980,00	0,00	0,00	0,00	980,00
6262	Frais de télécommunications	4 886,00	4 824,03	0,00	0,00	61,97
627	Services bancaires et assimilés	1 100,00	479,82	0,00	0,00	620,18
6284	Redevances pour services rendus	200,00	481,88	0,00	0,00	-281,88
62871	Remb. frais à la collectivité de rattach	0,00	5 843,68	0,00	0,00	-5 843,68
6288	Autres services extérieurs	2 990,00	495,00	0,00	0,00	2 495,00
63512	Taxes foncières	80,00	0,00	0,00	0,00	80,00
637	Autres impôts, taxes (autres organismes)	500,00	0,00	0,00	0,00	500,00
012	Charges de personnel, frais assimilés	700 000,00	558 623,43	0,00	0,00	141 376,57
6215	Personnel affecté par CL de rattachement	700 000,00	558 623,43	0,00	0,00	141 376,57
014	Atténuations de produits	0,00	0,00	0,00	0,00	0,00
65	Autres charges de gestion courante	1 680,00	1 648,27	0,00	0,00	31,73
651	Redevances pour licences, logiciels, ...	1 680,00	1 648,27	0,00	0,00	31,73
656	Frais fonctionnement des groupes d'élus	0,00	0,00	0,00	0,00	0,00
TOTAL DEPENSES DE GESTION DES SERVICES (a) = (011+012+014+65+656)		1 145 192,00	923 157,62	10 205,60	0,00	211 828,78
66	Charges financières (b)	23 700,00	20 668,93	2 170,33	0,00	860,74
66111	Intérêts réglés à l'échéance	23 700,00	23 662,87	0,00	0,00	37,13
66112	Intérêts - Rattachement des ICNE	0,00	-2 993,94	2 170,33	0,00	823,61
67	Charges exceptionnelles (c)	1 250,00	1 025,00	0,00	0,00	225,00
673	Titres annulés (sur exercices antérieurs)	500,00	0,00	0,00	0,00	500,00
678	Autres charges exceptionnelles	750,00	1 025,00	0,00	0,00	-275,00
68	Dotations provisions semi-budgétaires (d) (3)	0,00	0,00	0,00	0,00	0,00
022	Dépenses imprévues (e)	0,00				
TOTAL DES DEPENSES REELLES = a+b+c+d+e		1 170 142,00	944 851,55	12 375,93	0,00	212 914,52
023	Virement à la section d'investissement	528 718,34	0,00			528 718,34
042	Opérat° ordre transfert entre sections (4) (5) (6)	188 894,00	188 893,46			0,54
6811	Dot. amort. et prov. Immos incorporelles	188 894,00	188 893,46			0,54
TOTAL DES PRELEVEMENTS AU PROFIT DE LA SECTION D'INVESTISSEMENT		717 612,34	188 893,46			528 718,88
043	Opérat° ordre intérieur de la section (7)	0,00	0,00			0,00
TOTAL DES DEPENSES D'ORDRE		717 612,34	188 893,46			528 718,88
TOTAL DES DEPENSES DE FONCTIONNEMENT DE L'EXERCICE (= Total des opérations réelles et d'ordre)		1 887 754,34	1 133 745,01	12 375,93	0,00	741 633,40

Chap/ art (1)	Libellé (1)	Crédits ouverts (BP+DM+RAR N-1)	Crédits employés (ou restant à employer)			Crédits annulés
			Mandats émis	Charges rattachées	Restes à réaliser au 31/12	
	Pour information D 002 Déficit de fonctionnement reporté de N-1	0,00				

Détail du calcul des ICNE au compte 66112 (2)

Montant des ICNE de l'exercice	0,00
Montant des ICNE de l'exercice N-1	0,00
= Différence ICNE N – ICNE N-1	-823,61

(1) Détailler les chapitres budgétaires par article conformément au plan de comptes appliqué par la commune ou l'établissement.

(2) Si le mandatement des ICNE de l'exercice est inférieur au montant de l'exercice N-1, le montant du compte 66112 sera négatif.

(3) Si la commune ou l'établissement applique le régime des provisions semi-budgétaires.

(4) Cf. définition du chapitre des opérations d'ordre, *DF 042 = RI 040*.

(5) Dont 675 et 676.

(6) Le compte 6815 peut figurer dans le détail du chapitre 042 si la commune ou l'établissement applique le régime des provisions budgétaires.

(7) Chapitre destiné à retracer les opérations particulières telles que les opérations de stocks ou liées à la tenue d'un inventaire permanent simplifié.

III – VOTE DU BUDGET						III
SECTION DE FONCTIONNEMENT – DETAIL DES RECETTES						A2
Chap/ art(1)	Libellé (1)	Crédits ouverts (BP+DM+RAR N-1)	Crédits employés (ou restant à employer)			Crédits annulés
			Titres émis	Produits rattachés	Restes à réaliser au 31/12	
013	Atténuations de charges	0,00	0,00	0,00	0,00	0,00
70	Produits services, domaine et ventes div	278 600,00	145 947,31	0,00	0,00	132 652,69
70631	Redevances services à caractère sportif	10 900,00	3 944,70	0,00	0,00	6 955,30
70632	Redevances services à caractère loisir	243 700,00	134 760,35	0,00	0,00	108 939,65
70688	Autres prestations de services	21 500,00	6 960,62	0,00	0,00	14 539,38
7082	Commissions	2 500,00	281,64	0,00	0,00	2 218,36
73	Impôts et taxes	0,00	0,00	0,00	0,00	0,00
74	Dotations et participations	0,00	8 464,97	0,00	0,00	-8 464,97
744	FCTVA	0,00	8 464,97	0,00	0,00	-8 464,97
75	Autres produits de gestion courante	1 546 823,34	915 541,89	0,00	0,00	631 281,45
7552	Prise en charge déficit BA administratif	1 546 823,34	915 541,89	0,00	0,00	631 281,45
TOTAL = RECETTES DE GESTION DES SERVICES (a) = 70+73+74+75+013		1 825 423,34	1 069 954,17	0,00	0,00	755 469,17
76	Produits financiers (b)	0,00	0,00	0,00	0,00	0,00
77	Produits exceptionnels (c)	0,00	13 836,64	0,00	0,00	-13 836,64
7718	Autres produits except. opérat° gestion	0,00	24,80	0,00	0,00	-24,80
7788	Produits exceptionnels divers	0,00	13 811,84	0,00	0,00	-13 811,84
78	Reprises provisions semi-budgétaires (d) (2)	0,00	0,00	0,00	0,00	0,00
TOTAL DES RECETTES REELLES =a+b+c+d		1 825 423,34	1 083 790,81	0,00	0,00	741 632,53
042	Opérat° ordre transfert entre sections (3) (4) (5)	62 331,00	62 330,13			0,87
777	Quote-part subv invest transf cpte résul	62 331,00	62 330,13			0,87
043	Opérat° ordre intérieur de la section (6)	0,00	0,00			0,00
TOTAL DES RECETTES D'ORDRE		62 331,00	62 330,13			0,87
TOTAL DES RECETTES DE FONCTIONNEMENT DE L'EXERCICE (=Total des opérations réelles et d'ordre)		1 887 754,34	1 146 120,94	0,00	0,00	741 633,40
Pour information R 002 Excédent de fonctionnement reporté de N-1		0,00				

Détail du calcul des ICNE au compte 7622

Montant des ICNE de l'exercice	0,00
Montant des ICNE de l'exercice N-1	0,00
= Différence ICNE N – ICNE N-1	0,00

(1) Détailler les chapitres budgétaires par article conformément au plan de comptes appliqué par la commune ou l'établissement.

(2) Si la commune ou l'établissement applique le régime des provisions semi-budgétaires.

(3) Cf. définitions du chapitre des opérations d'ordre, RF 042 = DI 040.

(4) Dont 776.

(5) Le compte 7815 peut figurer dans le détail du chapitre 042 si la commune ou l'établissement applique le régime des provisions budgétaires.

(6) Chapitre destiné à retracer les opérations particulières telles que les opérations de stocks ou liées à la tenue d'un inventaire permanent simplifié.

III – VOTE DU BUDGET					III
SECTION D'INVESTISSEMENT – DETAIL DES DEPENSES					B1
Chap/ art (1)	Libellé (1)	Crédits ouverts (BP+DM+RAR N-1)	Mandats émis	Restes à réaliser au 31/12	Crédits annulés
010	Stocks	0,00	0,00	0,00	0,00
20	Immobilisations incorporelles (sauf opérations et 204)	1 332,00	1 332,00	0,00	0,00
2031	Frais d'études	1 332,00	1 332,00	0,00	0,00
204	Subventions d'équipement versées (sauf opérations)	0,00	0,00	0,00	0,00
21	Immobilisations corporelles (sauf opérations)	30 000,00	24 895,68	1 478,70	3 625,62
2135	Installations générales, agencements	17 000,00	15 107,08	0,00	1 892,92
2188	Autres immobilisations corporelles	13 000,00	9 788,60	1 478,70	1 732,70
22	Immobilisations reçues en affectation (sauf opérations)	0,00	0,00	0,00	0,00
23	Immobilisations en cours (sauf opérations)	112 116,00	112 070,11	0,00	45,89
2313	Constructions	88 260,00	88 214,11	0,00	45,89
2315	Installat°, matériel et outillage techni	23 856,00	23 856,00	0,00	0,00
Total des dépenses d'équipement		143 448,00	138 297,79	1 478,70	3 671,51
10	Dotations, fonds divers et réserves	0,00	0,00	0,00	0,00
13	Subventions d'investissement	0,00	0,00	0,00	0,00
16	Emprunts et dettes assimilées	166 000,00	161 755,73	0,00	4 244,27
1641	Emprunts en euros	161 000,00	160 995,73	0,00	4,27
165	Dépôts et cautionnements reçus	5 000,00	760,00	0,00	4 240,00
18	Compte de liaison : affectat° (BA,régie)	0,00	0,00	0,00	0,00
26	Participat° et créances rattachées	0,00	0,00	0,00	0,00
27	Autres immobilisations financières	0,00	0,00	0,00	0,00
020	Dépenses imprévues	0,00			
Total des dépenses financières		166 000,00	161 755,73	0,00	4 244,27
Total des dépenses d'opérations pour compte de tiers		0,00	0,00	0,00	0,00
TOTAL DEPENSES REELLES		309 448,00	300 053,52	1 478,70	7 915,78
040	Opérat° ordre transfert entre sections (4)	62 331,00	62 330,13		0,87
	Reprises sur autofinancement antérieur (5)	62 331,00	62 330,13		0,87
13911	Etat et établissements nationaux	10 699,00	10 698,17		0,83
13917	Sub. transf cpte résult. Budget communaut	51 632,00	51 631,96		0,04
	Charges transférées (6)	0,00	0,00		0,00
041	Opérations patrimoniales (7)	0,00	0,00		0,00
TOTAL DEPENSES D'ORDRE		62 331,00	62 330,13		0,87
TOTAL DES DEPENSES D'INVESTISSEMENT DE L'EXERCICE (= Total des dépenses réelles et d'ordre)		371 779,00	362 383,65	1 478,70	7 916,65
Pour information		363 533,34			
D 001 Solde d'exécution négatif reporté de N-1					

(1) Détailler les chapitres budgétaires par article conformément au plan de comptes appliqué par la commune ou l'établissement.

(2) Voir état III B3 pour le détail des opérations d'équipement.

(3) Voir annexes IV A9 pour le détail des opérations pour compte de tiers.

(4) Cf. définitions du chapitre d'opérations d'ordre, DI 040=RF 042.

(5) Les comptes 15, 29, 39, 49 et 59 peuvent figurer dans le détail du chapitre 040 si la commune ou l'établissement applique le régime des provisions budgétaires.

(6) Dont 192.

(7) Cf. définitions du chapitre des opérations d'ordre, DI 041= RI 041.

III – VOTE DU BUDGET					III
SECTION D'INVESTISSEMENT – DETAIL DES RECETTES					B2
Chap/ art (1)	Libellé (1)	Crédits ouverts (BP+DM+RAR N-1)	Titres émis	Restes à réaliser au 31/12	Crédits annulés
010	Stocks	0,00	0,00	0,00	0,00
13	Subventions d'investissement	0,00	0,00	0,00	0,00
16	Emprunts et dettes assimilées(hors 165)	0,00	0,00	0,00	0,00
20	Immobilisations incorporelles(sauf 204)	0,00	0,00	0,00	0,00
204	Subventions d'équipement versées	0,00	0,00	0,00	0,00
21	Immobilisations corporelles	0,00	0,00	0,00	0,00
22	Immobilisations reçues en affectation	0,00	0,00	0,00	0,00
23	Immobilisations en cours	0,00	0,00	0,00	0,00
Total des recettes d'équipement		0,00	0,00	0,00	0,00
10	Dotations, fonds divers et réserves	12 700,00	15 814,78	0,00	-3 114,78
10222	FCTVA	12 700,00	15 814,78	0,00	-3 114,78
138	Autres subvent° invest. non transf.	0,00	0,00	0,00	0,00
165	Dépôts et cautionnements reçus	5 000,00	1 920,00	0,00	3 080,00
18	Compte de liaison : affectat° (BA,régie)	0,00	0,00	0,00	0,00
26	Participat° et créances rattachées	0,00	0,00	0,00	0,00
27	Autres immobilisations financières	0,00	0,00	0,00	0,00
024	Produits des cessions d'immobilisations	0,00		0,00	
Total des recettes financières		17 700,00	17 734,78	0,00	-34,78
Total des recettes d'opérations pour compte de tiers		0,00	0,00	0,00	0,00
TOTAL DES RECETTES REELLES		17 700,00	17 734,78	0,00	-34,78
021	Virement de la sect° de fonctionnement	528 718,34			
040	Opérat° ordre transfert entre sections (3) (4)	188 894,00	188 893,46		0,54
28031	Frais d'études	1 601,00	146,00		1 455,00
28128	Autres aménagements de terrains	200,00	122,65		77,35
281318	Autres bâtiments publics	2 000,00	1 910,21		89,79
28132	Immeubles de rapport	158 000,00	157 022,38		977,62
28135	Installations générales, agencements, ..	2 613,00	3 111,33		-498,33
281568	Autres matériels, outillages incendie	30,00	27,00		3,00
28183	Matériel de bureau et informatique	2 060,00	2 248,15		-188,15
28184	Mobilier	690,00	990,47		-300,47
28188	Autres immo. corporelles	21 700,00	23 315,27		-1 615,27
TOTAL DES PRELEVEMENTS PROVENANT DE LA SECTION DE FONCTIONNEMENT		717 612,34	188 893,46		528 718,88
041	Opérations patrimoniales (5)	0,00	0,00		0,00
TOTAL DES RECETTES D'ORDRE		717 612,34	188 893,46		528 718,88
TOTAL DES RECETTES D'INVESTISSEMENT DE L'EXERCICE (= Total des recettes réelles et d'ordre)		735 312,34	206 628,24	0,00	528 684,10
Pour information R 001 Solde d'exécution positif reporté de N-1		0,00			

(1) Détailler les chapitres budgétaires par article conformément au plan de comptes appliqué par la commune ou l'établissement.

(2) Voir annexes IV A9 pour le détail des opérations pour compte de tiers.

(3) Cf. définition du chapitre des opérations d'ordre, RI 040 = DF 042.

(4) Les comptes 15, 29, 39, 49 et 59 peuvent figurer dans le détail du chapitre 040 si la commune ou l'établissement applique le régime des provisions budgétaires.

(5) Cf. définitions du chapitre des opérations d'ordre, DI 041= RI 041.

III – VOTE DU BUDGET	III
DETAIL DES CHAPITRES D'OPERATION D'EQUIPEMENT	B3

Cet état ne contient pas d'information.

IV – ANNEXES

PRESENTATION CROISEE PAR FONCTION – VUE D'ENSEMBLE (1)

IV
A1

Libellé	01 Opérations non ventilables	0 Services généraux administrat° publiques	1 Sécurité et salubrité publiques	2 Enseignement - Formation	3 Culture	4 Sport et jeunesse	5 Interventions sociales et santé	6 Famille	7 Logement	8 Aménagt et services urbains, environnem	9 Action économique	TOTAL
---------	--	--	--	----------------------------------	--------------	---------------------------	--	--------------	---------------	--	---------------------------	-------

INVESTISSEMENT

REALISATIONS (de l'exercice + restes à réaliser N-1)

Dépenses réelles	0	0	0	0	0	300 054	0	0	0	0	0	300 054
- Equipements municipaux (2)		0	0	0	0	138 298	0	0	0	0	0	138 298
- Equip. non municipaux (c/204) (3)		0	0	0	0	0	0	0	0	0	0	0
- Opérations financières	0											0
Dépenses d'ordre	0											62 330
Solde d'exécution reporté de N-1	0											363 533
Total dépenses	0	0	0	0	0	725 917	0	0	0	0	0	725 917
Total recettes	31 871	0	0	0	0	174 757	0	0	0	0	0	206 628
Solde d'investissement	31 871	0	0	0	0	-551 160	0	0	0	0	0	-519 289

RESTES A REALISER au 31/12/N

Total RAR dépenses	0	0	0	0	0	1 479	0	0	0	0	0	1 479
Total RAR recettes	0	0	0	0	0	0	0	0	0	0	0	0
SOLDE RAR investissement	0	0	0	0	0	-1 479	0	0	0	0	0	-1 479

FONCTIONNEMENT

REALISATIONS (de l'exercice + restes à réaliser N-1)

Total dépenses	0	0	0	0	0	1 146 121	0	0	0	0	0	1 146 121
Total recettes	0	0	0	0	0	1 146 121	0	0	0	0	0	1 146 121
Solde de fonctionnement	0	0	0	0	0	0	0	0	0	0	0	0

RESTES A REALISER au 31/12/N

Total RAR dépenses	0	0	0	0	0	0	0	0	0	0	0	0
Total RAR recettes	0	0	0	0	0	0	0	0	0	0	0	0
SOLDE RAR fonctionnement	0	0	0	0	0	0	0	0	0	0	0	0

(1) La production de cet état est obligatoire pour les communes de 3 500 habitants et plus, les groupements comprenant au moins une telle commune, leurs établissements et services administratifs hormis les caisses des écoles et les services à activité unique érigés en établissement public ou budget annexe (L. 2312-3, R. 2311-1 et R. 2311-10. Dans les communes de 3 500 habitants et plus, le croisement par fonction est fait à un chiffre (correspondant à la fonction). Dans les communes de 10 000 habitants et plus, le croisement par fonction est fait au niveau le plus détaillé de la nomenclature fonctionnelle (sous-fonction ou rubrique). Les groupements et leurs établissements publics suivent les règles de production et de présentation applicable à la commune membre comptant le plus grand nombre d'habitants (articles L. 5211-36 a1 et R. 5211-14 + L. 5711-1 et R. 5711-2 du CGCT).

(2) Ou biens de la structure intercommunale.

(3) Ou biens ne relevant pas de la structure intercommunale.

IV – ANNEXES

PRESENTATION CROISEE PAR FONCTION – VUE D'ENSEMBLE

IV

A1

Art. (1)	Libellé	01 Opérations non ventilables	0 Services généraux administrat° publiques	1 Sécurité et salubrité publiques	2 Enseignement - Formation	3 Culture	4 Sport et jeunesse	5 Interventions sociales et santé	6 Famille	7 Logement	8 Aménagt et services urbains, environnem	9 Action économique	TOTAL
----------	---------	--	--	--	----------------------------------	--------------	---------------------------	--	--------------	---------------	--	---------------------------	-------

INVESTISSEMENT

DEPENSES

Total dépenses d'investissement		0	0	0	0	0	727 396	0	0	0	0	0	727 396
Dépenses réelles		0	0	0	0	0	301 532	0	0	0	0	0	301 532
010	Stocks	0	0	0	0	0	0	0	0	0	0	0	0
10	Dotations, fonds divers et réserves	0	0	0	0	0	0	0	0	0	0	0	0
13	Subventions d'investissement	0	0	0	0	0	0	0	0	0	0	0	0
16	Emprunts et dettes assimilées	0	0	0	0	0	161 756	0	0	0	0	0	161 756
1641	Emprunts en euros	0	0	0	0	0	160 996	0	0	0	0	0	160 996
165	Dépôts et cautionnements reçus	0	0	0	0	0	760	0	0	0	0	0	760
18	Compte de liaison : affectat° (BA,régie)	0	0	0	0	0	0	0	0	0	0	0	0
20	Immobilisations incorporelles	0	0	0	0	0	1 332	0	0	0	0	0	1 332
2031	Frais d'études	0	0	0	0	0	1 332	0	0	0	0	0	1 332
204	Subventions d'équipement versées	0	0	0	0	0	0	0	0	0	0	0	0
21	Immobilisations corporelles	0	0	0	0	0	26 374	0	0	0	0	0	26 374
2135	Installations générales, agencements	0	0	0	0	0	15 107	0	0	0	0	0	15 107
2188	Autres immobilisations corporelles	0	0	0	0	0	11 267	0	0	0	0	0	11 267
22	Immobilisations reçues en affectation	0	0	0	0	0	0	0	0	0	0	0	0
23	Immobilisations en cours	0	0	0	0	0	112 070	0	0	0	0	0	112 070
2313	Constructions	0	0	0	0	0	88 214	0	0	0	0	0	88 214
2315	Installat°, matériel et outillage techni	0	0	0	0	0	23 856	0	0	0	0	0	23 856
26	Participat° et créances rattachées	0	0	0	0	0	0	0	0	0	0	0	0
27	Autres immobilisations financières	0	0	0	0	0	0	0	0	0	0	0	0
Opérations d'équipement		0	0	0	0	0	0	0	0	0	0	0	0
Opérations pour compte de tiers		0	0	0	0	0	0	0	0	0	0	0	0
Dépenses d'ordre		0	0	0	0	0	62 330	0	0	0	0	0	62 330
040	Opérat° ordre transfert entre sections	0	0	0	0	0	62 330	0	0	0	0	0	62 330
13911	Etat et établissements nationaux	0	0	0	0	0	10 698	0	0	0	0	0	10 698
13917	Sub. transf cpte résult.Budget communaut	0	0	0	0	0	51 632	0	0	0	0	0	51 632
041	Opérations patrimoniales	0	0	0	0	0	0	0	0	0	0	0	0
001Solde d'exécution reporté de N-1		0	0	0	0	0	363 533	0	0	0	0	0	363 533

CC PAYS DE FONTENAY-VEENDEE - BA PISCINES - CA - 2020

Art. (1)	Libellé	01 Opérations non ventilables	0 Services généraux administrat° publiques	1 Sécurité et salubrité publiques	2 Enseignement - Formation	3 Culture	4 Sport et jeunesse	5 Interventions sociales et santé	6 Famille	7 Logement	8 Aménagt et services urbains, environnem	9 Action économique	TOTAL
----------	---------	--	--	--	----------------------------------	--------------	---------------------------	--	--------------	---------------	--	---------------------------	-------

RECETTES													
Total recettes d'investissement		31 871	0	0	0	0	174 757	0	0	0	0	0	206 628
Recettes réelles		0	0	0	0	0	17 735	0	0	0	0	0	17 735
010	Stocks	0	0	0	0	0	0	0	0	0	0	0	0
10	Dotations, fonds divers et réserves	0	0	0	0	0	15 815	0	0	0	0	0	15 815
10222	FCTVA	0	0	0	0	0	15 815	0	0	0	0	0	15 815
13	Subventions d'investissement	0	0	0	0	0	0	0	0	0	0	0	0
16	Emprunts et dettes assimilées	0	0	0	0	0	1 920	0	0	0	0	0	1 920
165	Dépôts et cautionnements reçus	0	0	0	0	0	1 920	0	0	0	0	0	1 920
18	Compte de liaison : affectat° (BA,régie)	0	0	0	0	0	0	0	0	0	0	0	0
20	Immobilisations incorporelles	0	0	0	0	0	0	0	0	0	0	0	0
204	Subventions d'équipement versées	0	0	0	0	0	0	0	0	0	0	0	0
21	Immobilisations corporelles	0	0	0	0	0	0	0	0	0	0	0	0
22	Immobilisations reçues en affectation	0	0	0	0	0	0	0	0	0	0	0	0
23	Immobilisations en cours	0	0	0	0	0	0	0	0	0	0	0	0
26	Participat° et créances rattachées	0	0	0	0	0	0	0	0	0	0	0	0
27	Autres immobilisations financières	0	0	0	0	0	0	0	0	0	0	0	0
Opérations pour compte de tiers		0	0	0	0	0	0	0	0	0	0	0	0
Recettes d'ordre		31 871	0	0	0	0	157 022	0	0	0	0	0	188 893
040	Opérat° ordre transfert entre sections	31 871	0	0	0	0	157 022	0	0	0	0	0	188 893
28031	Frais d'études	146	0	0	0	0	0	0	0	0	0	0	146
28128	Autres aménagements de terrains	123	0	0	0	0	0	0	0	0	0	0	123
281318	Autres bâtiments publics	1 910	0	0	0	0	0	0	0	0	0	0	1 910
28132	Immeubles de rapport	0	0	0	0	0	157 022	0	0	0	0	0	157 022
28135	Installations générales, agencements, ..	3 111	0	0	0	0	0	0	0	0	0	0	3 111
281568	Autres matériels, outillages incendie	27	0	0	0	0	0	0	0	0	0	0	27
28183	Matériel de bureau et informatique	2 248	0	0	0	0	0	0	0	0	0	0	2 248
28184	Mobilier	990	0	0	0	0	0	0	0	0	0	0	990
28188	Autres immo. corporelles	23 315	0	0	0	0	0	0	0	0	0	0	23 315
041	Opérations patrimoniales	0	0	0	0	0	0	0	0	0	0	0	0
001Solde d'exécution reporté de N-1		0	0	0	0	0	0	0	0	0	0	0	0

FONCTIONNEMENT

DEPENSES

CC PAYS DE FONTENAY-VEENDEE - BA PISCINES - CA - 2020

Art. (1)	Libellé	01 Opérations non ventilables	0 Services généraux administrat° publiques	1 Sécurité et salubrité publiques	2 Enseignement - Formation	3 Culture	4 Sport et jeunesse	5 Interventions sociales et santé	6 Famille	7 Logement	8 Aménagt et services urbains, environnem	9 Action économique	TOTAL
Total dépenses de fonctionnement		0	0	0	0	0	1 146 121	0	0	0	0	0	1 146 121
Dépenses réelles		0	0	0	0	0	957 227	0	0	0	0	0	957 227
011	Charges à caractère général	0	0	0	0	0	373 092	0	0	0	0	0	373 092
60611	Eau et assainissement	0	0	0	0	0	39 305	0	0	0	0	0	39 305
60612	Energie - Electricité	0	0	0	0	0	94 529	0	0	0	0	0	94 529
60613	Chauffage urbain	0	0	0	0	0	57 957	0	0	0	0	0	57 957
60623	Alimentation	0	0	0	0	0	326	0	0	0	0	0	326
60624	Produits de traitement	0	0	0	0	0	8 587	0	0	0	0	0	8 587
60631	Fournitures d'entretien	0	0	0	0	0	5 464	0	0	0	0	0	5 464
60632	Fournitures de petit équipement	0	0	0	0	0	27 074	0	0	0	0	0	27 074
60636	Vêtements de travail	0	0	0	0	0	1 349	0	0	0	0	0	1 349
6064	Fournitures administratives	0	0	0	0	0	3 220	0	0	0	0	0	3 220
6135	Locations mobilières	0	0	0	0	0	84	0	0	0	0	0	84
614	Charges locatives et de copropriété	0	0	0	0	0	176	0	0	0	0	0	176
61521	Entretien terrains	0	0	0	0	0	6 056	0	0	0	0	0	6 056
615221	Entretien, réparations bâtiments publics	0	0	0	0	0	68 276	0	0	0	0	0	68 276
61558	Entretien autres biens mobiliers	0	0	0	0	0	1 658	0	0	0	0	0	1 658
6156	Maintenance	0	0	0	0	0	38 740	0	0	0	0	0	38 740
6161	Multirisques	0	0	0	0	0	1 815	0	0	0	0	0	1 815
6184	Versements à des organismes de formation	0	0	0	0	0	60	0	0	0	0	0	60
6188	Autres frais divers	0	0	0	0	0	3 205	0	0	0	0	0	3 205
6236	Catalogues et imprimés	0	0	0	0	0	2 587	0	0	0	0	0	2 587
6237	Publications	0	0	0	0	0	499	0	0	0	0	0	499
6262	Frais de télécommunications	0	0	0	0	0	4 824	0	0	0	0	0	4 824
627	Services bancaires et assimilés	0	0	0	0	0	480	0	0	0	0	0	480
6284	Redevances pour services rendus	0	0	0	0	0	482	0	0	0	0	0	482
62871	Remb. frais à la collectivité de rattach	0	0	0	0	0	5 844	0	0	0	0	0	5 844
6288	Autres services extérieurs	0	0	0	0	0	495	0	0	0	0	0	495
012	Charges de personnel, frais assimilés	0	0	0	0	0	558 623	0	0	0	0	0	558 623
6215	Personnel affecté par CL de rattachement	0	0	0	0	0	558 623	0	0	0	0	0	558 623
014	Atténuations de produits	0	0	0	0	0	0	0	0	0	0	0	0
65	Autres charges de gestion courante	0	0	0	0	0	1 648	0	0	0	0	0	1 648
651	Redevances pour licences, logiciels, ...	0	0	0	0	0	1 648	0	0	0	0	0	1 648
656	Frais fonctionnement des groupes d'élus	0	0	0	0	0	0	0	0	0	0	0	0

CC PAYS DE FONTENAY-VEENDEE - BA PISCINES - CA - 2020

Art. (1)	Libellé	01 Opérations non ventilables	0 Services généraux administrat° publiques	1 Sécurité et salubrité publiques	2 Enseignement - Formation	3 Culture	4 Sport et jeunesse	5 Interventions sociales et santé	6 Famille	7 Logement	8 Aménagt et services urbains, environnem	9 Action économique	TOTAL
66	Charges financières	0	0	0	0	0	22 839	0	0	0	0	0	22 839
66111	Intérêts réglés à l'échéance	0	0	0	0	0	23 663	0	0	0	0	0	23 663
66112	Intérêts - Rattachement des ICNE	0	0	0	0	0	-824	0	0	0	0	0	-824
67	Charges exceptionnelles	0	0	0	0	0	1 025	0	0	0	0	0	1 025
678	Autres charges exceptionnelles	0	0	0	0	0	1 025	0	0	0	0	0	1 025
68	Dot. aux amortissements et provisions	0	0	0	0	0	0	0	0	0	0	0	0
<i>Dépenses d'ordre</i>		0	0	0	0	0	188 893	0	0	0	0	0	188 893
042	<i>Opérat° ordre transfert entre sections</i>	0	0	0	0	0	188 893	0	0	0	0	0	188 893
6811	<i>Dot. amort. et prov. Immos incorporelles</i>	0	0	0	0	0	188 893	0	0	0	0	0	188 893
043	<i>Opérat° ordre intérieur de la section</i>	0	0	0	0	0	0	0	0	0	0	0	0
002	Déficit de fonctionnement reporté	0	0	0	0	0	0	0	0	0	0	0	0

RECETTES

Total recettes de fonctionnement		0	0	0	0	0	1 146 121	0	0	0	0	0	1 146 121
Recettes réelles		0	0	0	0	0	1 083 791	0	0	0	0	0	1 083 791
013	Atténuations de charges	0	0	0	0	0	0	0	0	0	0	0	0
70	Produits des services, du domaine, vente	0	0	0	0	0	145 947	0	0	0	0	0	145 947
70631	Redevances services à caractère sportif	0	0	0	0	0	3 945	0	0	0	0	0	3 945
70632	Redevances services à caractère loisir	0	0	0	0	0	134 760	0	0	0	0	0	134 760
70688	Autres prestations de services	0	0	0	0	0	6 961	0	0	0	0	0	6 961
7082	Commissions	0	0	0	0	0	282	0	0	0	0	0	282
73	Impôts et taxes	0	0	0	0	0	0	0	0	0	0	0	0
74	Dotations et participations	0	0	0	0	0	8 465	0	0	0	0	0	8 465
744	FCTVA	0	0	0	0	0	8 465	0	0	0	0	0	8 465
75	Autres produits de gestion courante	0	0	0	0	0	915 542	0	0	0	0	0	915 542
7552	Prise en charge déficit BA administratif	0	0	0	0	0	915 542	0	0	0	0	0	915 542
76	Produits financiers	0	0	0	0	0	0	0	0	0	0	0	0
77	Produits exceptionnels	0	0	0	0	0	13 837	0	0	0	0	0	13 837
7718	Autres produits except. opérat° gestion	0	0	0	0	0	25	0	0	0	0	0	25
7788	Produits exceptionnels divers	0	0	0	0	0	13 812	0	0	0	0	0	13 812

CC PAYS DE FONTENAY-VEENDEE - BA PISCINES - CA - 2020

Art. (1)	Libellé	01 Opérations non ventilables	0 Services généraux administrat° publiques	1 Sécurité et salubrité publiques	2 Enseignement - Formation	3 Culture	4 Sport et jeunesse	5 Interventions sociales et santé	6 Famille	7 Logement	8 Aménagt et services urbains, environnem	9 Action économique	TOTAL
78	Reprise sur amortissements et provisions	0	0	0	0	0	0	0	0	0	0	0	0
	<i>Recettes d'ordre</i>	0	0	0	0	0	62 330	0	0	0	0	0	62 330
042	Opérat° ordre transfert entre sections	0	0	0	0	0	62 330	0	0	0	0	0	62 330
777	<i>Quote-part subv invest transf cpte résul</i>	0	0	0	0	0	62 330	0	0	0	0	0	62 330
043	Opérat° ordre intérieur de la section	0	0	0	0	0	0	0	0	0	0	0	0
002	Excédent de fonctionnement reporté	0	0	0	0	0	0	0	0	0	0	0	0

(1)Le croisement par nature est fait au niveau de chacun des articles budgétaires.

IV – ANNEXES	IV
ELEMENTS DU BILAN – ETAT DE LA DETTE – REPARTITION PAR NATURE DE DETTE	A2.2

A2.2 – REPARTITION PAR NATURE DE DETTE (hors 16449 et 166)

Nature (Pour chaque ligne, indiquer le numéro de contrat)	Emprunts et dettes à l'origine du contrat													
	Organisme prêteur ou chef de file	Date de signature	Date d'émission ou date de mobilisation (1)	Date du premier remboursement	Nominal (2)	Type de taux d'intérêt (3)	Index (4)	Taux initial		Devise	Périodicité des remboursements (6)	Profil d'amortissement (7)	Possibilité de remboursement anticipé O/N	Catégorie d'emprunt (8)
								Niveau de taux (5)	Taux actuariel					
163 Emprunts obligataires (Total)					0,00									
164 Emprunts auprès des établissements financiers (Total)					2 490 919,95									
1641 Emprunts en euros (total)					2 490 919,95									
CA-70002443110	CREDIT AGRICOLE	10/12/2003	10/12/2003	10/12/2005	1 500 000,00	F	Taux fixe à 4.15 %	4,150	4,220	EUR	T	P	O	A-1
CA-7000268303-Piscine	CREDIT AGRICOLE	22/01/2003	22/01/2003	10/01/2006	990 919,95	F	Taux fixe à 4.15 %	4,150	4,220	EUR	T	P	O	A-1
1643 Emprunts en devises (total)					0,00									
16441 Emprunts assortis d'une option de tirage sur ligne de trésorerie (total)					0,00									
165 Dépôts et cautionnements reçus (Total)					29 415,00									
REGISSEUR PISCINE	REGISSEUR PISCINE				29 415,00			0,000	0,000					-
167 Emprunts et dettes assortis de conditions particulières (Total)					0,00									
1671 Avances consolidées du Trésor (total)					0,00									
1672 Emprunts sur comptes spéciaux du Trésor (total)					0,00									
1675 Dettes pour METP et PPP (total)					0,00									
1676 Dettes envers locataires-acquéreurs (total)					0,00									
1678 Autres emprunts et dettes (total)					0,00									

CC PAYS DE FONTENAY-VEENDEE - BA PISCINES - CA - 2020

Nature (Pour chaque ligne, indiquer le numéro de contrat)	Emprunts et dettes à l'origine du contrat													
	Organisme prêteur ou chef de file	Date de signature	Date d'émission ou date de mobilisation (1)	Date du premier remboursement	Nominal (2)	Type de taux d'intérêt (3)	Index (4)	Taux initial		Devise	Périodicité des remboursements (6)	Profil d'amortissement (7)	Possibilité de remboursement anticipé O/N	Catégorie d'emprunt (8)
								Niveau de taux (5)	Taux actuariel					
168 Emprunts et dettes assimilés (Total)					0,00									
1681 Autres emprunts (total)					0,00									
1682 Bons à moyen terme négociables (total)					0,00									
1687 Autres dettes (total)					0,00									
Total général					2 520 334,95									

(1) Si un emprunt donne lieu à plusieurs mobilisations, indiquer la date de la première mobilisation.

(2) Nominal : montant emprunté à l'origine.

(3) Type de taux d'intérêt : F : fixe ; V : variable simple ; C : complexe (c'est-à-dire un taux variable qui n'est pas seulement défini comme la simple addition d'un taux usuel de référence et d'une marge exprimée en point de pourcentage).

(4) Mentionner le ou les types d'index (ex : Euribor 3 mois).

(5) Indiquer le niveau de taux à l'origine du contrat.

(6) Indiquer la périodicité des remboursements : A : annuelle ; M : mensuelle, B : bimestrielle, S : semestrielle, T : trimestrielle, X autre.

(7) Indiquer C pour amortissement constant, P pour amortissement progressif, F pour *in fine*, X pour autres à préciser.

(8) Catégorie d'emprunt à l'origine. Exemple A-1 (cf. la classification des emprunts suivant la typologie de la circulaire IOCB1015077C du 25 juin 2010 sur les produits financiers offerts aux collectivités territoriales).

IV – ANNEXES	IV
ELEMENTS DU BILAN – ETAT DE LA DETTE – REPARTITION PAR NATURE DE DETTE	A2.2

A2.2 – REPARTITION PAR NATURE DE DETTE (hors 16449 et 166) (suite)

Nature (Pour chaque ligne, indiquer le numéro de contrat)	Couverture ? O/N (10)	Montant couvert	Catégorie d'emprunt après couverture éventuelle (11)	Capital restant dû au 31/12/N	Durée résiduelle (en années)	Emprunts et dettes au 31/12/N			Annuité de l'exercice			ICNE de l'exercice
						Taux d'intérêt			Capital	Charges d'intérêt (15)	Intérêts perçus (le cas échéant) (16)	
						Type de taux (12)	Index (13)	Niveau de taux d'intérêt au 31/12/N (14)				
163 Emprunts obligataires (Total)		0,00		0,00					0,00	0,00	0,00	0,00
164 Emprunts auprès des établissements financiers (Total)		0,00		469 047,12					160 995,73	23 662,87	0,00	2 170,32
1641 Emprunts en euros (total)		0,00		469 047,12					160 995,73	23 662,87	0,00	2 170,32
CA-70002443110	N	0,00	A-1	311 614,12	2,94	F	Taux fixe à 4.15 %	4,140	95 584,59	15 424,01	0,00	718,44
CA-7000268303-Piscine	N	0,00	A-1	157 433,00	2,03	F	Taux fixe à 4.15 %	4,140	65 411,14	8 238,86	0,00	1 451,88
1643 Emprunts en devises (total)		0,00		0,00					0,00	0,00	0,00	0,00
16441 Emprunts assortis d'une option de tirage sur ligne de trésorerie (total) (9)		0,00		0,00					0,00	0,00	0,00	0,00
165 Dépôts et cautionnements reçus (Total)		0,00		29 415,00					760,00	0,00	0,00	0,00
REGISSEUR PISCINE		0,00	-	29 415,00	0,00			0,000	760,00	0,00	0,00	0,00
167 Emprunts et dettes assortis de conditions particulières (Total)		0,00		0,00					0,00	0,00	0,00	0,00
1671 Avances consolidées du Trésor (total)		0,00		0,00					0,00	0,00	0,00	0,00
1672 Emprunts sur comptes spéciaux (total)		0,00		0,00					0,00	0,00	0,00	0,00
1675 Dettes pour METP et PPP (total)		0,00		0,00					0,00	0,00	0,00	0,00
1676 Dettes envers locataires-acquéreurs (total)		0,00		0,00					0,00	0,00	0,00	0,00
1678 Autres emprunts et dettes (total)		0,00		0,00					0,00	0,00	0,00	0,00
168 Emprunts et dettes assimilés (Total)		0,00		0,00					0,00	0,00	0,00	0,00
1681 Autres emprunts (total)		0,00		0,00					0,00	0,00	0,00	0,00
1682 Bons à moyen terme négociables (total)		0,00		0,00					0,00	0,00	0,00	0,00
1687 Autres dettes (total)		0,00		0,00					0,00	0,00	0,00	0,00
Total général		0,00		498 462,12					161 755,73	23 662,87	0,00	2 170,32

(9) S'agissant des emprunts assortis d'une ligne de trésorerie, il faut faire ressortir le remboursement du capital de la dette prévue pour l'exercice correspondant au véritable endettement.

(10) Si l'emprunt est soumis à couverture, il convient de compléter le tableau « détail des opérations de couverture ».

(11) Catégorie d'emprunt. Exemple A-1 (cf. la classification des emprunts suivant la typologie de la circulaire IOCB1015077C du 25 juin 2010 sur les produits financiers offerts aux collectivités territoriales).

(12) Type de taux d'intérêt après opérations de couverture : F : fixe ; V : variable simple ; C : complexe (c'est-à-dire un taux variable qui n'est pas seulement défini comme la simple addition d'un taux usuel de référence et d'une marge exprimée en point de pourcentage).

(13) Mentionner l'index en cours au 31/12/N après opérations de couverture.

(14) Taux après opérations de couverture éventuelles. Pour les emprunts à taux variable, indiquer le niveau moyen du taux constaté sur l'année.

(15) Il s'agit des intérêts dus au titre du contrat initial et comptabilisés à l'article 66111 « Intérêts réglés à l'échéance » (intérêts décaissés) et intérêts éventuels dus au titre du contrat d'échange éventuel et comptabilisés à l'article 668.

(16) Indiquer les intérêts éventuellement reçus au titre du contrat d'échange éventuel et comptabilisés au 768.

IV – ANNEXES	IV
ELEMENTS DU BILAN – ETAT DE LA DETTE – TYPOLOGIE DE LA REPARTITION DE L'ENCOURS	A2.4

A2.4 – TYPOLOGIE DE LA REPARTITION DE L'ENCOURS (1)

Indices sous-jacents		(1) Indices zone euro	(2) Indices inflation française ou zone euro ou écart entre ces indices	(3) Ecart d'indices zone euro	(4) Indices hors zone euro et écarts d'indices dont l'un est un indice hors zone euro	(5) Ecart d'indices hors zone euro	(6) Autres indices
Structure							
(A) Taux fixe simple. Taux variable simple. Echange de taux fixe contre taux variable ou inversement. Echange de taux structuré contre taux variable ou taux fixe (sens unique). Taux variable simple plafonné (cap) ou encadré (tunnel)	Nombre de produits	2	0	0	0	0	
	% de l'encours	94,10	0,00	0,00	0,00	0,00	
	Montant en euros	469 047,12	0,00	0,00	0,00	0,00	
(B) Barrière simple. Pas d'effet de levier	Nombre de produits	0	0	0	0	0	
	% de l'encours	0,00	0,00	0,00	0,00	0,00	
	Montant en euros	0,00	0,00	0,00	0,00	0,00	
(C) Option d'échange (swaption)	Nombre de produits	0	0	0	0	0	
	% de l'encours	0,00	0,00	0,00	0,00	0,00	
	Montant en euros	0,00	0,00	0,00	0,00	0,00	
(D) Multiplicateur jusqu'à 3 ; multiplicateur jusqu'à 5 capé	Nombre de produits	0	0	0	0	0	
	% de l'encours	0,00	0,00	0,00	0,00	0,00	
	Montant en euros	0,00	0,00	0,00	0,00	0,00	
(E) Multiplicateur jusqu'à 5	Nombre de produits	0	0	0	0	0	
	% de l'encours	0,00	0,00	0,00	0,00	0,00	
	Montant en euros	0,00	0,00	0,00	0,00	0,00	
(F) Autres types de structures	Nombre de produits						0
	% de l'encours						0,00
	Montant en euros						0,00

(1) Cette annexe retrace le stock de dette au 31/12/N après opérations de couverture éventuelles.

IV – ANNEXES	IV
ELEMENTS DU BILAN METHODES UTILISEES POUR LES AMORTISSEMENTS	A3

A3 – AMORTISSEMENTS – METHODES UTILISEES

CHOIX DE L'ASSEMBLEE DELIBERANTE			Délibération du
Biens de faible valeur Seuil unitaire en deçà duquel les immobilisations de peu de valeur s'amortissent sur un an (article R. 2321-1 du CGCT) : 500.00 €			2017-03-27
Procédure d'amortissement (linéaire, dégressif, variable)	Catégories de biens amortis	Durée (en années)	
L	Immobilisations de faible valeur < ou = 500	1	07/12/2021
L	Documents d'urbanisme, numérisation cadastre	10	07/12/2021
L	Frais d'études, de recherche ou d'insertion (non suivi de réalisation)	5	07/12/2021
L	Subventions d'équipement versées pour biens immobiliers	15	07/12/2021
L	Subventions d'équipement versées pour biens mobiliers, études	5	07/12/2021
L	Logiciels, prestations intellectuelles informatiques	2	07/12/2021
L	Autres immo incorporelles	10	07/12/2021
L	Plantations	15	07/12/2021
L	Autres agencements et aménagements de terrains	20	07/12/2021
L	Immeuble de rapport	25	07/12/2021
L	Agencement et aménagts de bâtiments, installations électriques et téléph	20	07/12/2021
L	Construction sur sol d'autrui : Sur la durée du bail à construction	0	07/12/2021
L	Réseaux d'adduction d'eau	40	07/12/2021
L	Réseaux câblés	15	07/12/2021
L	Réseaux d'électrification	15	07/12/2021
L	Autres réseaux	15	07/12/2021
L	Autre matériel et outillage d'incendie et de défense civile (Extincteurs)	6	07/12/2021
L	Matériel roulant (voirie)	7	07/12/2021
L	Matériel de voirie	7	07/12/2021
L	Autres installations, matériel et outillage techniques	7	07/12/2021
L	Voitures, véhicules légers et utilitaires techniques	6	07/12/2021
L	Matériel de transport non motorisé (vélo, barques)	5	07/12/2021
L	Camions et véhicules industriels	7	07/12/2021
L	Matériel de bureau électrique ou électronique	10	07/12/2021
L	Matériel informatique	5	07/12/2021
L	Mobilier	10	07/12/2021
L	Cheptel	10	07/12/2021
L	Matériels classiques (hors cuisine)	10	07/12/2021
L	Coffre-fort	20	07/12/2021
L	Petit matériel cuisine (trancheur, petits robots)	5	07/12/2021
L	STEP à filtre planté de roseaux ou à boues activées (génie civil)	50	07/12/2021
L	Lagunes et travaux sur les lagunes (génie civil)	30	07/12/2021
L	Réseaux d'eaux usées(neuf, renouvellement ou réhabilitation)	50	07/12/2021
L	Postes de relèvement, bassin, tampon	25	07/12/2021
L	Equipements : métrologie, électronique	8	07/12/2021
L	Equipements : pompage	10	07/12/2021
L	Equipements : électricité, hydraulique	20	07/12/2021
L	Installations et appareils de chauffage	20	07/12/2021
L	Appareils de levage-ascenseurs	25	07/12/2021
L	Équipements de garages et ateliers	10	07/12/2021
L	Équipements des cuisines	15	07/12/2021
L	Bâtiments légers, abris	15	07/12/2021
L	Équipements sportifs	10	07/12/2021

IV – ANNEXES	IV
ELEMENTS DU BILAN EQUILIBRE DES OPERATIONS FINANCIERES – DEPENSES	A6.1

DEPENSES A COUVRIR PAR DES RESSOURCES PROPRES

Art. (1)	Libellé (1)	Crédits de l'exercice (BP + BS + DM + RAR N-1)	Réalizations
DEPENSES TOTALES A COUVRIR PAR DES RESSOURCES PROPRES =A + B		223 331,00	223 325,86
16 Emprunts et dettes assimilées (A)		161 000,00	160 995,73
1631	Emprunts obligataires	0,00	0,00
1641	Emprunts en euros	161 000,00	160 995,73
1643	Emprunts en devises	0,00	0,00
16441	Opérat° afférentes à l'emprunt	0,00	0,00
1671	Avances consolidées du Trésor	0,00	0,00
1672	Emprunts sur comptes spéciaux du Trésor	0,00	0,00
1678	Autres emprunts et dettes	0,00	0,00
1681	Autres emprunts	0,00	0,00
1682	Bons à moyen terme négociables	0,00	0,00
1687	Autres dettes	0,00	0,00
Dépenses et transferts à déduire des ressources propres (B)		62 331,00	62 330,13
10...	<i>Reprise de dotations, fonds divers et réserves</i>		
10...	Reversement de dotations, fonds divers et réserves		
139	<i>Subv. invest. transférées cpte résultat</i>	62 331,00	62 330,13
020	Dépenses imprévues	0,00	0,00

	Op. de l'exercice I	Restes à réaliser en dépenses au 31/12	Solde d'exécution D001 de l'exercice précédent (N-1)	TOTAL II
Dépenses à couvrir par des ressources propres	223 325,86	1 478,70	363 533,34	588 337,90

(1) Détailler les chapitres budgétaires par article conformément au plan de comptes.

IV – ANNEXES	IV
ELEMENTS DU BILAN	
EQUILIBRE DES OPERATIONS FINANCIERES – RECETTES	A6.2

RESSOURCES PROPRES

Art. (1)	Libellé (1)	Crédits de l'exercice (BP + BS + DM + RAR N-1)	Réalisations
RECETTES (RESSOURCES PROPRES) = a + b		730 312,34	III 204 708,24
Ressources propres externes de l'année (a)		12 700,00	15 814,78
10222	FCTVA	12 700,00	15 814,78
10223	TLE	0,00	0,00
10226	Taxe d'aménagement	0,00	0,00
10228	Autres fonds	0,00	0,00
13146	Attributions de compensation d'investissement	0,00	0,00
13156	Attributions de compensation d'investissement	0,00	0,00
13246	Attributions de compensation d'investissement	0,00	0,00
13256	Attributions de compensation d'investissement	0,00	0,00
138	Autres subvent° invest. non transf.	0,00	0,00
26...	Participations et créances rattachées		
27...	Autres immobilisations financières		
Ressources propres internes de l'année (b) (2)		717 612,34	188 893,46
15...	Provisions pour risques et charges		
169	Primes de remboursement des obligations	0,00	0,00
26...	Participations et créances rattachées		
27...	Autres immobilisations financières		
28...	Amortissement des immobilisations		
28031	Frais d'études	1 601,00	146,00
28128	Autres aménagements de terrains	200,00	122,65
281318	Autres bâtiments publics	2 000,00	1 910,21
28132	Immeubles de rapport	158 000,00	157 022,38
28135	Installations générales, agencements, ..	2 613,00	3 111,33
281568	Autres matériels, outillages incendie	30,00	27,00
28183	Matériel de bureau et informatique	2 060,00	2 248,15
28184	Mobilier	690,00	990,47
28188	Autres immo. corporelles	21 700,00	23 315,27
29...	Prov. pour dépréciat° immobilisations		
39...	Prov. dépréciat° des stocks et en-cours		
481...	Charges à rép. sur plusieurs exercices		
49...	Prov. dépréc. comptes de tiers		
59...	Prov. dépréc. comptes financiers		
024	Produits des cessions d'immobilisations	0,00	0,00
021	Virement de la sect° de fonctionnement	528 718,34	0,00

	Opérations de l'exercice III	Restes à réaliser en recettes au 31/12	Solde d'exécution R001 de l'exercice précédent	Affectation R1068 de l'exercice précédent	TOTAL IV
Total ressources propres disponibles	204 708,24	0,00	0,00	0,00	204 708,24

	Montant
Dépenses à couvrir par des ressources propres	II 588 337,90
Ressources propres disponibles	IV 204 708,24
Solde	V = IV – II (3) -383 629,66

(1) Les comptes 15, 169, 26, 27, 28, 29, 39, 481, 49 et 59 sont à détailler conformément au plan de comptes.

(2) Les comptes 15, 29, 39, 49 et 59 sont présentés uniquement si la commune ou l'établissement applique le régime des provisions budgétaires.

(3) Indiquer le signe algébrique.

IV – ANNEXES	IV
ELEMENTS DU BILAN VARIATION DU PATRIMOINE (article R. 2313-3 du CGCT) – ENTREES	A10.1

A10.1 – ETAT DES ENTREES D'IMMOBILISATIONS

Modalités et date d'acquisition	Désignation du bien	Valeur d'acquisition (coût historique)	Cumul des amortissements	Durée de l'amortissement
Acquisitions à titre onéreux				
20/01/2020	FRAIS D ETUDES - AFFAIBLISSEMENT ACOUSTIQUE	1 332,00	0,00	0
17/03/2020	RENOVATION PLAFOND PISCINE	88 214,11	0,00	0
24/06/2020	AUTO-LAVEUSE À ROULEAUX PISCINE	3 055,80	0,00	10
24/06/2020	NETTOYEUR HAUTE PRESSION PISCINE	526,80	0,00	10
30/07/2020	MATÉRIEL PÉDAGOGIQUE	3 848,92	0,00	10
14/09/2020	TVX SECURISATION DES ACCES PISCINE HERMENAULT	23 856,00	0,00	0
25/09/2020	ENCEINTE TECHNISOUND PISCINE	202,90	0,00	1
09/10/2020	RÉGULATION NUMÉRIQUE SAUTER PISCINE	15 107,08	0,00	20
04/11/2020	ECRAN TACTILE POUR PC CAISSE	792,00	0,00	10
23/11/2020	CORBEILLE PAPIER DU DESTRUCTEUR - PISCINE	160,80	0,00	1
04/12/2020	BROSSE LINÉO	1 201,38	0,00	10
Acquisitions à titre gratuit				
Mise à disposition				
Affectation				
Mises en concession ou affermage				
Divers				
TOTAL GENERAL		138 297,79	0,00	

IV – ANNEXES	IV
DECISIONS EN MATIERE DE TAUX DE CONTRIBUTIONS DIRECTES	D1

D1 – TAUX DE CONTRIBUTIONS DIRECTES

Libellés	Bases notifiées (si connues à la date de vote)	Variation des bases/N-1 (%)	Taux appliqués par décision de l'assemblée délibérante (%)	Variation de taux/N-1 (%)	Produit voté par l'assemblée délibérante	Variation du produit/N-1 (%)
Taxe d'habitation	0,00	0,00	0,00	0,00	0,00	0,00
TFPB	0,00	0,00	0,00	0,00	0,00	0,00
TFPNB	0,00	0,00	0,00	0,00	0,00	0,00
CFE	0,00	0,00	0,00	0,00	0,00	0,00
TOTAL	0,00	0,00			0,00	0,00

IV – ANNEXES	IV
ARRETE ET SIGNATURES	D2

















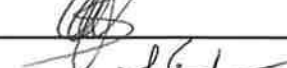
Nombre de membres en exercice : 42
 Nombre de membres présents : 35
 Nombre de suffrages exprimés : 37
 VOTES :
 Pour : 37
 Contre : 0
 Abstentions : 0

Date de convocation : 25/05/2021

Présenté par (1) le président Ludovic HOCBON.
 A Fontenay-le-Comte, le 31/05/2021
 le président Ludovic HOCBON

Délibéré par l'assemblée (2), réunie en session session ordinaire.
 A Fontenay-le-Comte, le 31/05/2021
 Les membres de l'assemblée délibérante (2),

ARNAUDEAU Jean-Marie	
BAUDRY Yves	
BERLAND Gilles	
BIENVENU Alain	
BIRÉ Michel	
BOBINEAU Joël	
BOUCHER Cécile	
BOUCHER Yves-Marie	
BOUILLAUD Stéphane	
COULON Anne-Marie	
DROUIN Patricia	
DUPAS Laurent	
FOURAGE Hugues	
FROMAGET Marie-Thérèse	
GERMAIN Yves	
GUIGNARD Gérard	
GUILLON Francis	
HERNANDEZ Philippe	
HUETZ Anne	
HÉRAUD Michel	
LEMOINE Matthias	

IV – ANNEXES		IV
ARRETE ET SIGNATURES		D2
LUCAS Noëlla		
LÉGERON Ghislaine		
MACORPS Jean-Paul		
MAROT Roger		
MAZOUÉ Dominique		
MIGNET Philippe		
PAGEAUD Lionel		
POUZET Michel		
RIDEAUD Daniel		
RIVIÈRE Francis		
ROUHAUD Christelle		
ROY Sébastien		
SAINT-CYR Sylvie		
SAVINEAU Michel		
SEGUY Geneviève		
TRUDEAU Christelle		
VERDON Sébastien		
VERGNAUD Benjamin		
VERHAEGHE-GRILLO Dominique		
VINET Monique		

Certifié exécutoire par (1) le président Ludovic HOCBON, compte tenu de la transmission en préfecture, le 04/06/2021, et de la publication le 04/06/2021

A Fontenay le Comte, le 04/06/2021

(1) Indiquer le maire ou le président de l'organisme.

(2) L'assemblée délibérante étant : l'assemblée délibérante.

REPUBLIQUE FRANÇAISE

**EPCI dont la population est de 3500 habitants et plus - CC PAYS DE
FONTENAY-VENDEE (1)**

AGREGE AU BUDGET PRINCIPAL DE BUDGET PRINCIPAL (2)

Numéro SIRET : 20007193400059

POSTE COMPTABLE : FONTENAY-LE-COMTE

M 14

Compte administratif

voté par nature

BUDGET : BA OFFICE DU TOURISME (3)

ANNEE 2020

(1) Indiquer la nature juridique et le nom de la collectivité ou de l'établissement (commune, CCAS, EPCI, syndicat mixte, etc).

(2) A renseigner uniquement pour les budgets annexes.

(3) Indiquer le budget concerné : budget principal ou libellé du budget annexe.

Sommaire

I - Informations générales (5)

A - Informations statistiques, fiscales et financières	4
B - Modalités de vote du budget	5

II - Présentation générale du budget

A1 - Vue d'ensemble - Exécution du budget et détail des restes à réaliser	6
A2 - Vue d'ensemble - Section de fonctionnement - Chapitres	8
A3 - Vue d'ensemble - Section d'investissement - Chapitres	9
B1 - Balance générale du budget - Dépenses	11
B2 - Balance générale du budget - Recettes	12

III - Vote du budget

A1 - Section de fonctionnement - Détail des dépenses	13
A2 - Section de fonctionnement - Détail des recettes	15
B1 - Section d'investissement - Détail des dépenses	16
B2 - Section d'investissement - Détail des recettes	17
B3 - Opérations d'équipement - Détail des chapitres et articles	18

IV - Annexes (6)

A - Eléments du bilan

A1 - Présentation croisée par fonction (1)	Sans Objet
A1.1 - Présentation croisée par fonction - Détail fonctionnement	Sans Objet
A1.2 - Présentation croisée par fonction - Détail investissement	Sans Objet
A2.1 - Etat de la dette - Détail des crédits de trésorerie	Sans Objet
A2.2 - Etat de la dette - Répartition par nature de dette	Sans Objet
A2.3 - Etat de la dette - Répartition des emprunts par structure de taux	Sans Objet
A2.4 - Etat de la dette - Typologie de la répartition de l'encours	Sans Objet
A2.5 - Etat de la dette - Détail des opérations de couverture	Sans Objet
A2.6 - Etat de la dette - Remboursement anticipé d'un emprunt avec refinancement	Sans Objet
A2.7 - Etat de la dette - Emprunts renégociés au cours de l'année N	Sans Objet
A2.8 - Etat de la dette - Dette pour financer l'emprunt d'un autre organisme	Sans Objet
A2.9 - Etat de la dette - Autres dettes	Sans Objet
A3 - Méthodes utilisées pour les amortissements	19
A4 - Etat des provisions	Sans Objet
A5 - Etalement des provisions	Sans Objet
A6.1 - Equilibre des opérations financières - Dépenses	Sans Objet
A6.2 - Equilibre des opérations financières - Recettes	Sans Objet
A7.1.1 - Etats des dépenses et recettes des services d'eau et d'assainissement - Fonctionnement (2)	Sans Objet
A7.1.2 - Etats des dépenses et recettes des services d'eau et d'assainissement - Investissement (2)	Sans Objet
A7.2.1 - Etats des dépenses et recettes des services assujettis à la TVA - Fonctionnement (3)	Sans Objet
A7.2.2 - Etats des dépenses et recettes des services assujettis à la TVA - Investissement (3)	Sans Objet
A7.3.1 - Etats de la répartition de la TEOM - Fonctionnement (4)	Sans Objet
A7.3.2 - Etats de la répartition de la TEOM - Investissement (4)	Sans Objet
A7.4.1 - Etat de ventilation des dépenses liées à la gestion de la crise sanitaire du COVID-19 - Fonctionnement	Sans Objet
A7.4.2 - Etat de ventilation des dépenses liées à la gestion de la crise sanitaire du COVID-19 - Investissement	Sans Objet
A8 - Etat des charges transférées	Sans Objet
A9 - Détail des opérations pour le compte de tiers	Sans Objet
A10.1 - Variation du patrimoine (article R. 2313-3 du CGCT) - Entrées	20
A10.2 - Variation du patrimoine (article R. 2313-3 du CGCT) - Sorties	Sans Objet
A10.3 - Opérations liées aux cessions	Sans Objet
A10.4 - Variation du patrimoine (article L. 300-5 du code de l'urbanisme) - Entrées	Sans Objet
A10.5 - Variation du patrimoine (article L. 300-5 du code de l'urbanisme) - Sorties	Sans Objet
A11 - Etat des travaux en régie	Sans Objet
A12 - Emploi des crédits communautaires dans le cadre de la subvention globale	Sans Objet

B - Engagements hors bilan

B1.1 - Etat des emprunts garantis par la commune ou l'établissement	Sans Objet
B1.2 - Calcul du ratio d'endettement relatif aux garanties d'emprunt	Sans Objet
B1.3 - Etat des contrats de crédit-bail	Sans Objet
B1.4 - Etat des contrats de partenariat public-privé	Sans Objet
B1.5 - Etat des autres engagements donnés	Sans Objet
B1.6 - Etat des engagements reçus	Sans Objet
B1.7 - Liste des concours attribués à des tiers en nature ou en subventions	Sans Objet

B2.1 - Etat des autorisations de programme et des crédits de paiement afférents	Sans Objet
B2.2 - Etat des autorisations d'engagement et des crédits de paiement afférents	Sans Objet
B3 - Emploi des recettes grevées d'une affectation spéciale	Sans Objet
C - Autres éléments d'informations	
C1.1 - Etat du personnel	Sans Objet
C1.2 - Actions de formation des élus	Sans Objet
C2 - Liste des organismes dans lesquels a été pris un engagement financier	Sans Objet
C3.1 - Liste des organismes de regroupement auxquels adhère la commune ou l'établissement	Sans Objet
C3.2 - Liste des établissements publics créés	Sans Objet
C3.3 - Liste des services individualisés dans un budget annexe	Sans Objet
C3.4 - Liste des services assujettis à la TVA et non érigés en budget annexe	Sans Objet
C3.5 - Présentation agrégée du budget principal et des budgets annexes	Sans Objet
C3.6 - Identification des flux croisés	Sans Objet
D - Décision en matière de taux de contributions directes - Arrêté et signatures	
D1 - Décision en matière de taux de contributions directes	Sans Objet
D2 - Arrêté et signatures	21

(1) Cette présentation est obligatoire pour les communes de 3 500 habitants et plus (art. L. 2312-3 du CGCT), les groupements comprenant au moins une commune de 3 500 habitants et plus (art. R. 5211-14 du CGCT) et leurs établissements publics. Il n'a cependant pas à être produit par les services à activité unique érigés en établissement public ou budget annexe. Les autres communes et établissements peuvent les présenter de manière facultative.

(2) Cet état ne peut être produit que par les communes dont la population est inférieure à 500 habitants qui gèrent les services de distribution de l'eau potable et d'assainissement sous forme de régie simple sans budget annexe (article L. 2221-11 du CGCT).

(3) Cf. article R. 2313-3 du CGCT.

(4) Cet état est obligatoirement produit par les communes et groupements de communes de 10 000 habitants et plus ayant institué la TEOM et assurant au moins la collecte des déchets ménagers.

(5) Les associations syndicales autorisées doivent utiliser leur état particulier « *Informations générales* » annexé à l'arrêté n° NOR : INTB1237402A, relatif au cadre budgétaire et comptable applicable aux associations syndicales autorisées.

(6) Les associations syndicales autorisées remplissent et joignent uniquement les états qui les concernent au titre de l'exercice et au titre du détail des comptes de bilan.

Préciser, pour chaque annexe, si l'état est sans objet le cas échéant.

Code INSEE	CC PAYS DE FONTENAY-VEENDEE BA OFFICE DU TOURISME	CA 2020
-------------------	--	--------------------

I – INFORMATIONS GENERALES	I
INFORMATIONS STATISTIQUES, FISCALES ET FINANCIERES	A

Informations statistiques	Valeurs
Population totale (colonne h du recensement INSEE) :	0
Nombre de résidences secondaires (article R. 2313-1 <i>in fine</i>) :	
Nom de l'EPCI à fiscalité propre auquel la commune adhère :	

Potentiel fiscal et financier (1)		Valeurs par hab. (population DGF)	Moyennes nationales du potentiel financier par habitants de la strate
Fiscal	Financier		
0.00	0.00	0.00	0.00

Informations financières – ratios (2)		Valeurs	Moyennes nationales de la strate (3)
1	Dépenses réelles de fonctionnement/population	0.00	
2	Produit des impositions directes/population	0.00	
3	Recettes réelles de fonctionnement/population	0.00	
4	Dépenses d'équipement brut/population	0.00	
5	Encours de dette/population	0.00	
6	DGF/population	0.00	
7	Dépenses de personnel/dépenses réelles de fonctionnement (2)	0.00	
8	Dépenses de fonct. et remb. dette en capital/recettes réelles de fonct. (2)	0.00	
9	Dépenses d'équipement brut/recettes réelles de fonctionnement (2)	0.00	
10	Encours de la dette/recettes réelles de fonctionnement (2)	0.00	

Dans l'ensemble des tableaux, les cases grisées ne doivent pas être remplies.

(1) Il s'agit du potentiel fiscal et du potentiel financier définis à l'article L. 2334-4 du code général des collectivités territoriales qui figurent sur la fiche de répartition de la DGF de l'exercice N-1 établie sur la base des informations N-2 (transmise par les services préfectoraux).

(2) Les ratios 1 à 6 sont obligatoires pour les communes de 3 500 habitants et plus et leurs établissements publics administratifs ainsi que pour les EPCI dotés d'une fiscalité propre comprenant au moins une commune de 3 500 habitants et plus.

Les ratios 7 à 10 sont obligatoires pour les communes de 10 000 habitants et plus et leurs établissements publics administratifs ainsi que pour les EPCI dotés d'une fiscalité propre comprenant au moins une commune de 10 000 habitants et plus (cf. articles L. 2313-1, L. 2313-2, R. 2313-1, R. 2313-2 et R. 5211-15 du CGCT). Pour les caisses des écoles, les EPCI non dotés d'une fiscalité propre et les syndicats mixtes associant exclusivement des communes et des EPCI, il conviendra d'appliquer les ratios prévus respectivement par les articles R. 2313-7, R. 5211-15 et R. 5711-3 du CGCT.

(3) Il convient d'indiquer les moyennes de la catégorie de l'organisme en cause (commune, communauté urbaine, communauté d'agglomération, ...) et les sources d'où sont tirées les informations (statistiques de la direction générale des collectivités locales ou de la direction générale de la comptabilité publique). Il s'agit des moyennes de la dernière année connue.

I – INFORMATIONS GENERALES	I
MODALITES DE VOTE DU BUDGET	B

POUR MEMOIRE⁽¹⁾

I – L'assemblée délibérante a voté le présent budget par nature :

- au niveau (2) du chapitre pour la section de fonctionnement.
- au niveau (2) du chapitre pour la section d'investissement.
 - sans (3) les chapitres « opérations d'équipement » de l'état III B 3.
 - sans (4) vote formel sur chacun des chapitres.

La liste des articles spécialisés sur lesquels l'ordonnateur ne peut procéder à des virements d'article à article est la suivante :

II – En l'absence de mention au paragraphe I ci-dessus, le budget est réputé voté par chapitre, et, en section d'investissement, sans chapitre de dépense « opération d'équipement ».

III – Les provisions sont (5) budgétaires .

(1) Rappeler les modalités relatives au vote du budget.

(2) A compléter par « du chapitre » ou « de l'article ».

(3) Indiquer « avec » ou « sans » les chapitres opérations d'équipement.

(4) Indiquer « avec » ou « sans » vote formel.

(5) A compléter par un seul des deux choix suivants :

- semi-budgétaires (pas d'inscription en recette de la section d'investissement),
- budgétaires (délibération n° du).

II – PRESENTATION GENERALE DU BUDGET	II
VUE D'ENSEMBLE	A1

EXECUTION DU BUDGET

		DEPENSES		RECETTES	
REALISATIONS DE L'EXERCICE (mandats et titres)	Section de fonctionnement	A	342 811,52	G	342 811,52
	Section d'investissement	B	1 068,90	H	2 753,05

		+		+	
REPORTS DE L'EXERCICE N-1	Report en section de fonctionnement (002)	C	0,00 (si déficit)	I	0,00 (si excédent)
	Report en section d'investissement (001)	D	4 085,62 (si déficit)	J	0,00 (si excédent)

		=		=	
TOTAL (réalisations + reports)		= A+B+C+D	347 966,04	= G+H+I+J	345 564,57

RESTES A REALISER A REPORTER EN N+1 (1)	Section de fonctionnement	E	0,00	K	0,00
	Section d'investissement	F	0,00	L	0,00
	TOTAL des restes à réaliser à reporter en N+1	= E+F	0,00	= K+L	0,00

RESULTAT CUMULE	Section de fonctionnement	= A+C+E	342 811,52	= G+I+K	342 811,52
	Section d'investissement	= B+D+F	5 154,52	= H+J+L	2 753,05
	TOTAL CUMULE	= A+B+C+D+E+F	347 966,04	= G+H+I+J+K+L	345 564,57

DETAIL DES RESTES A REALISER

Chap.	Libellé	Dépenses engagées non mandatées	Titres restant à émettre		
TOTAL DE LA SECTION DE FONCTIONNEMENT		E	0,00	K	0,00
011	Charges à caractère général	0,00			
012	Charges de personnel, frais assimilés	0,00			
014	Atténuations de produits	0,00			
65	Autres charges de gestion courante	0,00			
656	Frais fonctionnement des groupes d'élus	0,00			
66	Charges financières	0,00			
67	Charges exceptionnelles	0,00			
70	Produits services, domaine et ventes div				0,00
73	Impôts et taxes				0,00
74	Dotations et participations				0,00
75	Autres produits de gestion courante				0,00
013	Atténuations de charges				0,00
76	Produits financiers				0,00
77	Produits exceptionnels				0,00
TOTAL DE LA SECTION D'INVESTISSEMENT		F	0,00	L	0,00
010	Stocks (4)	0,00			0,00
024	Produits des cessions d'immobilisations				0,00
10	Dotations, fonds divers et réserves	0,00			0,00
13	Subventions d'investissement	0,00			0,00
16	Emprunts et dettes assimilées	0,00			0,00
18	Compte de liaison : affectat° (BA,régie) (6)	0,00			0,00
20	Immobilisations incorporelles	0,00			0,00
204	Subventions d'équipement versées	0,00			0,00

Chap.	Libellé	Dépenses engagées non mandatées	Titres restant à émettre
21	Immobilisations corporelles	0,00	0,00
22	Immobilisations reçues en affectation (5)	0,00	0,00
23	Immobilisations en cours	0,00	0,00
26	Participat° et créances rattachées	0,00	0,00
27	Autres immobilisations financières	0,00	0,00

(1) Les restes à réaliser de la section de fonctionnement correspondent en dépenses, aux dépenses engagées non mandatées et non rattachées telles qu'elles ressortent de la comptabilité des engagements et en recettes, aux recettes certaines n'ayant pas donné lieu à l'émission d'un titre et non rattachées (R. 2311-11 du CGCT).

Les restes à réaliser de la section d'investissement correspondent en dépenses, aux dépenses engagées non mandatées au 31/12 de l'exercice précédent telles qu'elles ressortent de la comptabilité des engagements et aux recettes certaines n'ayant pas donné lieu à l'émission d'un titre au 31/12 de l'exercice précédent (R. 2311-11 du CGCT).

(2) Le chapitre 45 doit être détaillé conformément au plan de compte, tant en dépenses qu'en recettes.

II - PRESENTATION GENERALE DU BUDGET	II
SECTION DE FONCTIONNEMENT – CHAPITRES	A2

DEPENSES DE FONCTIONNEMENT

Chap.	Libellé	Crédits ouverts (BP+DM+RAR N-1)	Crédits employés (ou restant à employer)			Crédits annulés
			Mandats émis	Charg. rattachées	Restes à réaliser au 31/12	
011	Charges à caractère général	176 900,00	150 692,88	7 834,19	0,00	18 372,93
012	Charges de personnel, frais assimilés	190 000,00	179 415,58	0,00	0,00	10 584,42
014	Atténuations de produits	0,00	0,00	0,00	0,00	0,00
65	Autres charges de gestion courante	0,00	0,00	0,00	0,00	0,00
656	Frais fonctionnement des groupes d'élus	0,00	0,00	0,00	0,00	0,00
Total des dépenses de gestion courante		366 900,00	330 108,46	7 834,19	0,00	28 957,35
66	Charges financières	0,00	0,00	0,00	0,00	0,00
67	Charges exceptionnelles	4 000,00	2 256,40	0,00	0,00	1 743,60
68	Dotations provisions semi-budgétaires (1)	0,00	0,00			0,00
022	Dépenses imprévues	0,00				
Total des dépenses réelles de fonctionnement		370 900,00	332 364,86	7 834,19	0,00	30 700,95
023	Virement à la section d'investissement (2)	2 773,00				
042	Opérat° ordre transfert entre sections (2)	2 613,00	2 612,47			0,53
043	Opérat° ordre intérieur de la section (2)	0,00	0,00			0,00
Total des dépenses d'ordre de fonctionnement		5 386,00	2 612,47			2 773,53
TOTAL		376 286,00	334 977,33	7 834,19	0,00	33 474,48
Pour information		(3) 0,00				
D 002 Déficit de fonctionnement reporté de N-1						

RECETTES DE FONCTIONNEMENT

Chap.	Libellé	Crédits ouverts (BP+DM+RAR N-1)	Crédits employés (ou restant à employer)			Crédits annulés
			Titres émis	Prod. rattachées	Restes à réaliser au 31/12	
013	Atténuations de charges	0,00	0,00	0,00	0,00	0,00
70	Produits services, domaine et ventes div	132 800,00	89 975,35	0,00	0,00	42 824,65
73	Impôts et taxes	0,00	0,00	0,00	0,00	0,00
74	Dotations et participations	486,00	515,69	0,00	0,00	-29,69
75	Autres produits de gestion courante	243 000,00	245 167,78	0,00	0,00	-2 167,78
Total des recettes de gestion courante		376 286,00	335 658,82	0,00	0,00	40 627,18
76	Produits financiers	0,00	0,00	0,00	0,00	0,00
77	Produits exceptionnels	0,00	7 152,70	0,00	0,00	-7 152,70
78	Reprises provisions semi-budgétaires (1)	0,00	0,00			0,00
Total des recettes réelles de fonctionnement		376 286,00	342 811,52	0,00	0,00	33 474,48
042	Opérat° ordre transfert entre sections (2)	0,00	0,00			0,00
043	Opérat° ordre intérieur de la section (2)	0,00	0,00			0,00
Total des recettes d'ordre de fonctionnement		0,00	0,00			0,00
TOTAL		376 286,00	342 811,52	0,00	0,00	33 474,48
Pour information		(3) 0,00				
R 002 Excédent de fonctionnement reporté de N-1						

(1) Si la commune ou l'établissement applique le régime des provisions semi-budgétaires.

(2) DF 023 = RI 021 ; DI 040 = RF 042 ; RI 040 = DF 042 ; DI 041 = RI 041 ; DF 043 = RF 043.

(3) Les lignes de report ne font pas l'objet d'émission de mandat ou de titre (inscrire le montant reporté).

II – PRESENTATION GENERALE DU BUDGET	II
SECTION D'INVESTISSEMENT – CHAPITRES	A3

DEPENSES D'INVESTISSEMENT

Chap.	Libellé	Crédits ouverts (BP+DM+RAR N-1)	Mandats émis	Restes à réaliser au 31/12	Crédits annulés
010	Stocks (3)	0,00	0,00	0,00	0,00
20	Immobilisations incorporelles (sauf 204)	0,00	0,00	0,00	0,00
204	Subventions d'équipement versées	0,00	0,00	0,00	0,00
21	Immobilisations corporelles	1 300,38	1 068,90	0,00	231,48
22	Immobilisations reçues en affectation (4)	0,00	0,00	0,00	0,00
23	Immobilisations en cours	0,00	0,00	0,00	0,00
	Total des opérations d'équipement	0,00	0,00	0,00	0,00
	Total des dépenses d'équipement	1 300,38	1 068,90	0,00	231,48
10	Dotations, fonds divers et réserves	0,00	0,00	0,00	0,00
13	Subventions d'investissement	0,00	0,00	0,00	0,00
16	Emprunts et dettes assimilées	0,00	0,00	0,00	0,00
18	Compte de liaison : affectat° (BA,régie) (5)	0,00	0,00	0,00	0,00
26	Participat° et créances rattachées	0,00	0,00	0,00	0,00
27	Autres immobilisations financières	0,00	0,00	0,00	0,00
020	Dépenses imprévues	0,00			
	Total des dépenses financières	0,00	0,00	0,00	0,00
45...	Total des opé. pour compte de tiers (6)	0,00	0,00	0,00	0,00
	Total des dépenses réelles d'investissement	1 300,38	1 068,90	0,00	231,48
040	Opérat° ordre transfert entre sections (1)	0,00	0,00		0,00
041	Opérations patrimoniales (1)	0,00	0,00		0,00
	Total des dépenses d'ordre d'investissement	0,00	0,00		0,00
	TOTAL	1 300,38	1 068,90	0,00	231,48
	Pour information	(2) 4 085,62			
	D 001 Solde d'exécution négatif reporté de N-1				

RECETTES D'INVESTISSEMENT

Chap.	Libellé	Crédits ouverts (BP+DM+RAR N-1)	Titres émis	Restes à réaliser au 31/12	Crédits annulés
010	Stocks (3)	0,00	0,00	0,00	0,00
13	Subventions d'investissement	0,00	0,00	0,00	0,00
16	Emprunts et dettes assimilées (hors 165)	0,00	0,00	0,00	0,00
20	Immobilisations incorporelles (sauf 204)	0,00	0,00	0,00	0,00
204	Subventions d'équipement versées	0,00	0,00	0,00	0,00
21	Immobilisations corporelles	0,00	0,00	0,00	0,00
22	Immobilisations reçues en affectation (4)	0,00	0,00	0,00	0,00
23	Immobilisations en cours	0,00	0,00	0,00	0,00
	Total des recettes d'équipement	0,00	0,00	0,00	0,00
10	Dotations, fonds divers et réserves (hors 1068)	0,00	140,58	0,00	-140,58
1068	Excédents de fonctionnement capitalisés (7)	0,00	0,00	0,00	0,00
138	Autres subvent° invest. non transf.	0,00	0,00	0,00	0,00
165	Dépôts et cautionnements reçus	0,00	0,00	0,00	0,00
18	Compte de liaison : affectat° (BA,régie)	0,00	0,00	0,00	0,00
26	Participat° et créances rattachées	0,00	0,00	0,00	0,00
27	Autres immobilisations financières	0,00	0,00	0,00	0,00
024	Produits des cessions d'immobilisations	0,00		0,00	
	Total des recettes financières	0,00	140,58	0,00	-140,58
45...	Total des opé. pour le compte de tiers (6)	0,00	0,00	0,00	0,00
	Total des recettes réelles d'investissement	0,00	140,58	0,00	-140,58
021	Virement de la sect° de fonctionnement (1)	2 773,00			
040	Opérat° ordre transfert entre sections (1)	2 613,00	2 612,47		0,53
041	Opérations patrimoniales (1)	0,00	0,00		0,00
	Total des recettes d'ordre d'investissement	5 386,00	2 612,47		2 773,53
	TOTAL	5 386,00	2 753,05	0,00	2 632,95

Chap.	Libellé	Crédits ouverts (BP+DM+RAR N-1)	Titres émis	Restes à réaliser au 31/12	Crédits annulés
	Pour information R 001 Solde d'exécution positif reporté de N-1	(2) 0,00			

(1) DF 023 = RI 021 ; DI 040 = RF 042 ; RI 040 = DF 042 ; DI 041 = RI 041 ; DF 043 = RF 043.

(2) Les lignes de report ne font pas l'objet d'émission de mandat ou de titre (inscrire le montant reporté).

(3) A servir uniquement dans le cadre d'un suivi des stocks selon la méthode de l'inventaire permanent simplifié autorisée pour les seules opérations d'aménagements (lotissement, ZAC...) par ailleurs retracées dans le cadre de budgets annexes.

(4) En dépenses, le chapitre 22 retrace les travaux d'investissement réalisés sur les biens reçus en affectation. En recette, il retrace, le cas échéant, l'annulation de tels travaux effectués sur un exercice antérieur.

(5) A servir uniquement lorsque la commune ou l'établissement effectue une dotation initiale en espèces au profit d'un service public non personnalisé qu'elle ou qu'il crée.

(6) Seul le total des opérations pour compte de tiers figure sur cet état (voir le détail Annexe IV A9).

(7) Le compte 1068 n'est pas un chapitre mais un article du chapitre 10.

II – PRESENTATION GENERALE DU BUDGET	II
BALANCE GENERALE DU BUDGET	B1

1 – Mandats émis (y compris sur les restes à réaliser N-1)

	FONCTIONNEMENT	Opérations réelles (1)	Opérations d'ordre (2)	TOTAL
011	Charges à caractère général	158 527,07		158 527,07
012	Charges de personnel, frais assimilés	179 415,58		179 415,58
014	Atténuations de produits	0,00		0,00
60	<i>Achats et variation des stocks (3)</i>		0,00	0,00
65	Autres charges de gestion courante	0,00		0,00
656	Frais fonctionnement des groupes d'élus (4)	0,00		0,00
66	Charges financières	0,00	0,00	0,00
67	Charges exceptionnelles	2 256,40	0,00	2 256,40
68	Dot. aux amortissements et provisions	0,00	2 612,47	2 612,47
71	<i>Production stockée (ou déstockage) (3)</i>		0,00	0,00
Dépenses de fonctionnement – Total		340 199,05	2 612,47	342 811,52
Pour information				0,00
D 002 Déficit de fonctionnement reporté de N-1				0,00

	INVESTISSEMENT	Opérations réelles (1)	Opérations d'ordre (2)	TOTAL
10	Dotations, fonds divers et réserves	0,00	0,00	0,00
13	Subventions d'investissement	0,00	0,00	0,00
15	<i>Provisions pour risques et charges (5)</i>		0,00	0,00
16	Emprunts et dettes assimilées (sauf 1688 non budgétaire)	0,00	0,00	0,00
18	Compte de liaison : affectat° (BA,régie)	(8) 0,00		0,00
	Total des opérations d'équipement	0,00		0,00
19	<i>Neutral. et régul. d'opérations (5)</i>		0,00	0,00
20	Immobilisations incorporelles (sauf 204) (6)	0,00	0,00	0,00
204	Subventions d'équipement versées	0,00	0,00	0,00
21	Immobilisations corporelles (6)	1 068,90	0,00	1 068,90
22	Immobilisations reçues en affectation (6)	(9) 0,00	0,00	0,00
23	Immobilisations en cours (6)	0,00	0,00	0,00
26	Participations et créances rattachées	0,00	0,00	0,00
27	Autres immobilisations financières	0,00	0,00	0,00
28	<i>Amortissement des immobilisations (reprises)</i>		0,00	0,00
29	<i>Prov. pour dépréciat° immobilisations (5)</i>		0,00	0,00
39	<i>Prov. dépréciat° des stocks et en-cours (5)</i>		0,00	0,00
45...	Total des opérations pour compte de tiers (7)	0,00	0,00	0,00
481	<i>Charges à rép. sur plusieurs exercices</i>		0,00	0,00
49	<i>Prov. dépréc. comptes de tiers (5)</i>		0,00	0,00
59	<i>Prov. dépréc. comptes financiers (5)</i>		0,00	0,00
3...	Stocks	0,00	0,00	0,00
Dépenses d'investissement –Total		1 068,90	0,00	1 068,90
Pour information				4 085,62
D 001 Solde d'exécution négatif reporté de N-1				4 085,62

(1) Y compris les opérations relatives au rattachement des charges et des produits et les opérations d'ordre semi-budgétaires.

(2) Voir liste des opérations d'ordre.

(3) Permet de retracer des opérations particulières telles que les opérations de stocks liées à la tenue d'un inventaire permanent simplifié.

(4) Communes, communautés d'agglomération et communautés urbaines de plus de 100 000 habitants.

(5) Si la commune ou l'établissement applique le régime des provisions budgétaires.

(6) Hors chapitres « opérations d'équipement ».

(7) Seul le total des opérations pour compte de tiers figure sur cet état (voir le détail Annexe IV A9).

(8) A servir uniquement lorsque la commune ou l'établissement effectue une dotation initiale en espèces au profit d'un service public non personnalisé qu'elle ou qu'il crée.

(9) En dépenses, le chapitre 22 retrace les travaux d'investissement réalisés sur les biens reçus en affectation. En recette, il retrace, le cas échéant, l'annulation de tels travaux effectués sur un exercice antérieur.

II – PRESENTATION GENERALE DU BUDGET	II
BALANCE GENERALE DU BUDGET	B2

2 – Titres émis (y compris sur les restes à réaliser N-1)

	FONCTIONNEMENT	Opérations réelles (1)	Opérations d'ordre (2)	TOTAL
013	Atténuations de charges	0,00		0,00
60	Achats et variation des stocks (3)		0,00	0,00
70	Produits services, domaine et ventes div	89 975,35		89 975,35
71	Production stockée (ou déstockage)		0,00	0,00
72	Production immobilisée		0,00	0,00
73	Impôts et taxes	0,00		0,00
74	Dotations et participations	515,69		515,69
75	Autres produits de gestion courante	245 167,78	0,00	245 167,78
76	Produits financiers	0,00	0,00	0,00
77	Produits exceptionnels	7 152,70	0,00	7 152,70
78	Reprise sur amortissements et provisions	0,00	0,00	0,00
79	Transferts de charges		0,00	0,00
Recettes de fonctionnement – Total		342 811,52	0,00	342 811,52
Pour information R 002 Excédent de fonctionnement reporté de N-1				0,00

	INVESTISSEMENT	Opérations réelles (1)	Opérations d'ordre (2)	TOTAL
10	Dotations, fonds divers et réserves (sauf 1068)	140,58	0,00	140,58
1068	Excédents de fonctionnement capitalisés	0,00		0,00
13	Subventions d'investissement	0,00	0,00	0,00
15	Provisions pour risques et charges (4)		0,00	0,00
16	Emprunts et dettes assimilées (sauf 1688 non budgétaire)	0,00	0,00	0,00
18	Compte de liaison : affectat° (BA,régie)	(8) 0,00		0,00
19	Neutral. et régul. d'opérations		0,00	0,00
20	Immobilisations incorporelles (sauf 204) (5)	0,00	0,00	0,00
204	Subventions d'équipement versées	0,00	0,00	0,00
21	Immobilisations corporelles(5)	0,00	0,00	0,00
22	Immobilisations reçues en affectation(5)	(9) 0,00	0,00	0,00
23	Immobilisations en cours(5)	0,00	0,00	0,00
26	Participations et créances rattachées	0,00	0,00	0,00
27	Autres immobilisations financières	0,00	0,00	0,00
28	Amortissement des immobilisations		2 612,47	2 612,47
29	Prov. pour dépréciat° immobilisations (4)		0,00	0,00
39	Prov. dépréciat° des stocks et en-cours (4)		0,00	0,00
45...	Opérations pour compte de tiers (7)	0,00	0,00	0,00
481	Charges à rép. sur plusieurs exercices		0,00	0,00
49	Prov. dépréc. comptes de tiers (4)		0,00	0,00
59	Prov. dépréc. comptes financiers (4)		0,00	0,00
3...	Stocks	0,00	0,00	0,00
Recettes d'investissement – Total		140,58	2 612,47	2 753,05
Pour information R 001 Solde d'exécution positif reporté de N-1				0,00

(1) Y compris les opérations relatives au rattachement des charges et des produits et les opérations d'ordre semi-budgétaires.

(2) Voir liste des opérations d'ordre.

(3) Permet de retracer des opérations particulières telles que les opérations de stocks liées à la tenue d'un inventaire permanent simplifié.

(4) Si la commune ou l'établissement applique le régime des provisions budgétaires.

(5) Hors chapitres « opérations d'équipement ».

(6) Seul le total des opérations pour compte de tiers figure sur cet état (voir le détail Annexe IV A9).

(7) A servir uniquement lorsque la commune ou l'établissement effectue une dotation initiale en espèces au profit d'un service public non personnalisé qu'elle ou qu'il crée.

(8) En dépenses, le chapitre 22 retrace les travaux d'investissement réalisés sur les biens reçus en affectation. En recette, il retrace, le cas échéant, l'annulation de tels travaux effectués sur un exercice antérieur.

III – VOTE DU BUDGET						III
SECTION DE FONCTIONNEMENT – DETAIL DES DEPENSES						A1
Chap/ art (1)	Libellé (1)	Crédits ouverts (BP+DM+RAR N-1)	Crédits employés (ou restant à employer)			Crédits annulés
			Mandats émis	Charges rattachées	Restes à réaliser au 31/12	
011	Charges à caractère général	176 900,00	150 692,88	7 834,19	0,00	18 372,93
6042	Achats prestat° services (hors terrains)	104 200,00	72 636,82	208,74	0,00	31 354,44
60611	Eau et assainissement	2 600,00	0,00	0,00	0,00	2 600,00
60612	Energie - Electricité	7 200,00	6 778,47	421,53	0,00	0,00
60623	Alimentation	500,00	514,59	0,00	0,00	-14,59
60631	Fournitures d'entretien	180,00	88,40	0,00	0,00	91,60
60632	Fournitures de petit équipement	700,00	1 278,39	60,00	0,00	-638,39
60636	Vêtements de travail	500,00	0,00	0,00	0,00	500,00
6064	Fournitures administratives	150,00	49,77	0,00	0,00	100,23
6068	Autres matières et fournitures	12 300,00	6 534,66	4 304,72	0,00	1 460,62
6135	Locations mobilières	1 750,00	726,00	0,00	0,00	1 024,00
61521	Entretien terrains	250,00	0,00	0,00	0,00	250,00
615221	Entretien, réparations bâtiments publics	2 000,00	3 619,34	0,00	0,00	-1 619,34
61558	Entretien autres biens mobiliers	1 700,00	1 129,92	0,00	0,00	570,08
6156	Maintenance	8 050,00	5 454,78	0,00	0,00	2 595,22
6161	Multirisques	500,00	485,95	0,00	0,00	14,05
6182	Documentation générale et technique	670,00	665,00	0,00	0,00	5,00
6184	Versements à des organismes de formation	2 000,00	3 384,00	0,00	0,00	-1 384,00
6188	Autres frais divers	0,00	3 276,00	0,00	0,00	-3 276,00
6226	Honoraires	0,00	720,00	0,00	0,00	-720,00
6231	Annonces et insertions	3 000,00	16 150,80	0,00	0,00	-13 150,80
6233	Foires et expositions	2 500,00	2 461,40	0,00	0,00	38,60
6236	Catalogues et imprimés	8 800,00	6 501,60	2 239,20	0,00	59,20
6237	Publications	0,00	1 980,00	0,00	0,00	-1 980,00
6238	Divers	1 150,00	467,50	600,00	0,00	82,50
6261	Frais d'affranchissement	2 100,00	2 464,04	0,00	0,00	-364,04
6262	Frais de télécommunications	3 650,00	3 247,36	0,00	0,00	402,64
627	Services bancaires et assimilés	150,00	482,22	0,00	0,00	-332,22
6281	Concours divers (cotisations)	3 000,00	1 287,00	0,00	0,00	1 713,00
6282	Frais de gardiennage (églises, forêts, .	300,00	0,00	0,00	0,00	300,00
6283	Frais de nettoyage des locaux	500,00	489,08	0,00	0,00	10,92
6284	Redevances pour services rendus	200,00	135,44	0,00	0,00	64,56
62871	Remb. frais à la collectivité de rattach	0,00	2 877,95	0,00	0,00	-2 877,95
62872	Remb. frais au budget annexe	6 000,00	0,00	0,00	0,00	6 000,00
6288	Autres services extérieurs	300,00	4 806,40	0,00	0,00	-4 506,40
012	Charges de personnel, frais assimilés	190 000,00	179 415,58	0,00	0,00	10 584,42
6215	Personnel affecté par CL de rattachement	190 000,00	179 415,58	0,00	0,00	10 584,42
014	Atténuations de produits	0,00	0,00	0,00	0,00	0,00
65	Autres charges de gestion courante	0,00	0,00	0,00	0,00	0,00
656	Frais fonctionnement des groupes d'élus	0,00	0,00	0,00	0,00	0,00
TOTAL DEPENSES DE GESTION DES SERVICES (a) = (011+012+014+65+656)		366 900,00	330 108,46	7 834,19	0,00	28 957,35
66	Charges financières (b)	0,00	0,00	0,00	0,00	0,00
67	Charges exceptionnelles (c)	4 000,00	2 256,40	0,00	0,00	1 743,60
6718	Autres charges exceptionnelles gestion	400,00	0,00	0,00	0,00	400,00
673	Titres annulés (sur exercices antérieurs	500,00	0,00	0,00	0,00	500,00
678	Autres charges exceptionnelles	3 100,00	2 256,40	0,00	0,00	843,60
68	Dotations provisions semi-budgétaires (d) (3)	0,00	0,00	0,00	0,00	0,00
022	Dépenses imprévues (e)	0,00				
TOTAL DES DEPENSES REELLES = a+b+c+d+e		370 900,00	332 364,86	7 834,19	0,00	30 700,95
023	Virement à la section d'investissement	2 773,00	0,00			2 773,00
042	Opérat° ordre transfert entre sections (4) (5) (6)	2 613,00	2 612,47			0,53
6811	Dot. amort. et prov. Immos incorporelles	2 613,00	2 612,47			0,53
TOTAL DES PRELEVEMENTS AU PROFIT DE LA SECTION D'INVESTISSEMENT		5 386,00	2 612,47			2 773,53
043	Opérat° ordre intérieur de la section (7)	0,00	0,00			0,00
TOTAL DES DEPENSES D'ORDRE		5 386,00	2 612,47			2 773,53
TOTAL DES DEPENSES DE FONCTIONNEMENT DE L'EXERCICE (= Total des opérations réelles et d'ordre)		376 286,00	334 977,33	7 834,19	0,00	33 474,48

Chap/ art (1)	Libellé (1)	Crédits ouverts (BP+DM+RAR N-1)	Crédits employés (ou restant à employer)			Crédits annulés
			Mandats émis	Charges rattachées	Restes à réaliser au 31/12	
Pour information D 002 Déficit de fonctionnement reporté de N-1		0,00				

Détail du calcul des ICNE au compte 66112 (2)

Montant des ICNE de l'exercice	0,00
Montant des ICNE de l'exercice N-1	0,00
= Différence ICNE N – ICNE N-1	0,00

(1) Détailler les chapitres budgétaires par article conformément au plan de comptes appliqué par la commune ou l'établissement.

(2) Si le mandatement des ICNE de l'exercice est inférieur au montant de l'exercice N-1, le montant du compte 66112 sera négatif.

(3) Si la commune ou l'établissement applique le régime des provisions semi-budgétaires.

(4) Cf. définition du chapitre des opérations d'ordre, *DF 042 = RI 040*.

(5) Dont 675 et 676.

(6) Le compte 6815 peut figurer dans le détail du chapitre 042 si la commune ou l'établissement applique le régime des provisions budgétaires.

(7) Chapitre destiné à retracer les opérations particulières telles que les opérations de stocks ou liées à la tenue d'un inventaire permanent simplifié.

III – VOTE DU BUDGET	III
SECTION DE FONCTIONNEMENT – DETAIL DES RECETTES	A2

Chap/ art(1)	Libellé (1)	Crédits ouverts (BP+DM+RAR N-1)	Crédits employés (ou restant à employer)			Crédits annulés
			Titres émis	Produits rattachés	Restes à réaliser au 31/12	
013	Atténuations de charges	0,00	0,00	0,00	0,00	0,00
70	Produits services, domaine et ventes div	132 800,00	89 975,35	0,00	0,00	42 824,65
70688	Autres prestations de services	132 000,00	89 667,52	0,00	0,00	42 332,48
7082	Commissions	800,00	307,83	0,00	0,00	492,17
73	Impôts et taxes	0,00	0,00	0,00	0,00	0,00
74	Dotations et participations	486,00	515,69	0,00	0,00	-29,69
744	FCTVA	486,00	515,69	0,00	0,00	-29,69
75	Autres produits de gestion courante	243 000,00	245 167,78	0,00	0,00	-2 167,78
7552	Prise en charge déficit BA administratif	243 000,00	245 167,78	0,00	0,00	-2 167,78
TOTAL = RECETTES DE GESTION DES SERVICES (a) = 70+73+74+75+013		376 286,00	335 658,82	0,00	0,00	40 627,18
76	Produits financiers (b)	0,00	0,00	0,00	0,00	0,00
77	Produits exceptionnels (c)	0,00	7 152,70	0,00	0,00	-7 152,70
7788	Produits exceptionnels divers	0,00	7 152,70	0,00	0,00	-7 152,70
78	Reprises provisions semi-budgétaires (d) (2)	0,00	0,00	0,00	0,00	0,00
TOTAL DES RECETTES REELLES =a+b+c+d		376 286,00	342 811,52	0,00	0,00	33 474,48
042	Opérat° ordre transfert entre sections (3) (4) (5)	0,00	0,00			0,00
043	Opérat° ordre intérieur de la section (6)	0,00	0,00			0,00
TOTAL DES RECETTES D'ORDRE		0,00	0,00			0,00
TOTAL DES RECETTES DE FONCTIONNEMENT DE L'EXERCICE (=Total des opérations réelles et d'ordre)		376 286,00	342 811,52	0,00	0,00	33 474,48
Pour information R 002 Excédent de fonctionnement reporté de N-1		0,00				

Détail du calcul des ICNE au compte 7622

Montant des ICNE de l'exercice	0,00
Montant des ICNE de l'exercice N-1	0,00
= Différence ICNE N – ICNE N-1	0,00

(1) Détailler les chapitres budgétaires par article conformément au plan de comptes appliqué par la commune ou l'établissement.

(2) Si la commune ou l'établissement applique le régime des provisions semi-budgétaires.

(3) Cf. définitions du chapitre des opérations d'ordre, RF 042 = DI 040.

(4) Dont 776.

(5) Le compte 7815 peut figurer dans le détail du chapitre 042 si la commune ou l'établissement applique le régime des provisions budgétaires.

(6) Chapitre destiné à retracer les opérations particulières telles que les opérations de stocks ou liées à la tenue d'un inventaire permanent simplifié.

III – VOTE DU BUDGET					III
SECTION D'INVESTISSEMENT – DETAIL DES DEPENSES					B1
Chap/ art (1)	Libellé (1)	Crédits ouverts (BP+DM+RAR N-1)	Mandats émis	Restes à réaliser au 31/12	Crédits annulés
010	Stocks	0,00	0,00	0,00	0,00
20	Immobilisations incorporelles (sauf opérations et 204)	0,00	0,00	0,00	0,00
204	Subventions d'équipement versées (sauf opérations)	0,00	0,00	0,00	0,00
21	Immobilisations corporelles (sauf opérations)	1 300,38	1 068,90	0,00	231,48
2183	Matériel de bureau et informatique	1 300,38	1 068,90	0,00	231,48
22	Immobilisations reçues en affectation (sauf opérations)	0,00	0,00	0,00	0,00
23	Immobilisations en cours (sauf opérations)	0,00	0,00	0,00	0,00
Total des dépenses d'équipement		1 300,38	1 068,90	0,00	231,48
10	Dotations, fonds divers et réserves	0,00	0,00	0,00	0,00
13	Subventions d'investissement	0,00	0,00	0,00	0,00
16	Emprunts et dettes assimilées	0,00	0,00	0,00	0,00
18	Compte de liaison : affectat° (BA,régie)	0,00	0,00	0,00	0,00
26	Participat° et créances rattachées	0,00	0,00	0,00	0,00
27	Autres immobilisations financières	0,00	0,00	0,00	0,00
020	Dépenses imprévues	0,00			
Total des dépenses financières		0,00	0,00	0,00	0,00
Total des dépenses d'opérations pour compte de tiers		0,00	0,00	0,00	0,00
TOTAL DEPENSES REELLES		1 300,38	1 068,90	0,00	231,48
040	Opérat° ordre transfert entre sections (4)	0,00	0,00		0,00
	Reprises sur autofinancement antérieur (5)	0,00	0,00		0,00
	Charges transférées (6)	0,00	0,00		0,00
041	Opérations patrimoniales (7)	0,00	0,00		0,00
TOTAL DEPENSES D'ORDRE		0,00	0,00		0,00
TOTAL DES DEPENSES D'INVESTISSEMENT DE L'EXERCICE (= Total des dépenses réelles et d'ordre)		1 300,38	1 068,90	0,00	231,48
Pour information		4 085,62			
D 001 Solde d'exécution négatif reporté de N-1					

(1) Détailler les chapitres budgétaires par article conformément au plan de comptes appliqué par la commune ou l'établissement.

(2) Voir état III B3 pour le détail des opérations d'équipement.

(3) Voir annexes IV A9 pour le détail des opérations pour compte de tiers.

(4) Cf. définitions du chapitre d'opérations d'ordre, DI 040=RF 042.

(5) Les comptes 15, 29, 39, 49 et 59 peuvent figurer dans le détail du chapitre 040 si la commune ou l'établissement applique le régime des provisions budgétaires.

(6) Dont 192.

(7) Cf. définitions du chapitre des opérations d'ordre, DI 041= RI 041.

III – VOTE DU BUDGET					III
SECTION D'INVESTISSEMENT – DETAIL DES RECETTES					B2
Chap/ art (1)	Libellé (1)	Crédits ouverts (BP+DM+RAR N-1)	Titres émis	Restes à réaliser au 31/12	Crédits annulés
010	Stocks	0,00	0,00	0,00	0,00
13	Subventions d'investissement	0,00	0,00	0,00	0,00
16	Emprunts et dettes assimilées(hors 165)	0,00	0,00	0,00	0,00
20	Immobilisations incorporelles(sauf 204)	0,00	0,00	0,00	0,00
204	Subventions d'équipement versées	0,00	0,00	0,00	0,00
21	Immobilisations corporelles	0,00	0,00	0,00	0,00
22	Immobilisations reçues en affectation	0,00	0,00	0,00	0,00
23	Immobilisations en cours	0,00	0,00	0,00	0,00
Total des recettes d'équipement		0,00	0,00	0,00	0,00
10	Dotations, fonds divers et réserves	0,00	140,58	0,00	-140,58
10222	FCTVA	0,00	140,58	0,00	-140,58
138	Autres subvent° invest. non transf.	0,00	0,00	0,00	0,00
165	Dépôts et cautionnements reçus	0,00	0,00	0,00	0,00
18	Compte de liaison : affectat° (BA,régie)	0,00	0,00	0,00	0,00
26	Participat° et créances rattachées	0,00	0,00	0,00	0,00
27	Autres immobilisations financières	0,00	0,00	0,00	0,00
024	Produits des cessions d'immobilisations	0,00		0,00	
Total des recettes financières		0,00	140,58	0,00	-140,58
Total des recettes d'opérations pour compte de tiers		0,00	0,00	0,00	0,00
TOTAL DES RECETTES REELLES		0,00	140,58	0,00	-140,58
021	Virement de la sect° de fonctionnement	2 773,00			
040	Opérat° ordre transfert entre sections (3) (4)	2 613,00	2 612,47		0,53
28183	Matériel de bureau et informatique	1 940,00	1 937,99		2,01
28188	Autres immo. corporelles	673,00	674,48		-1,48
TOTAL DES PRELEVEMENTS PROVENANT DE LA SECTION DE FONCTIONNEMENT		5 386,00	2 612,47		2 773,53
041	Opérations patrimoniales (5)	0,00	0,00		0,00
TOTAL DES RECETTES D'ORDRE		5 386,00	2 612,47		2 773,53
TOTAL DES RECETTES D'INVESTISSEMENT DE L'EXERCICE (= Total des recettes réelles et d'ordre)		5 386,00	2 753,05	0,00	2 632,95
Pour information		0,00			
R 001 Solde d'exécution positif reporté de N-1					

(1) Détailler les chapitres budgétaires par article conformément au plan de comptes appliqué par la commune ou l'établissement.

(2) Voir annexes IV A9 pour le détail des opérations pour compte de tiers.

(3) Cf. définition du chapitre des opérations d'ordre, RI 040 = DF 042.

(4) Les comptes 15, 29, 39, 49 et 59 peuvent figurer dans le détail du chapitre 040 si la commune ou l'établissement applique le régime des provisions budgétaires.

(5) Cf. définitions du chapitre des opérations d'ordre, DI 041= RI 041.

III – VOTE DU BUDGET	III
DETAIL DES CHAPITRES D'OPERATION D'EQUIPEMENT	B3

Cet état ne contient pas d'information.

IV – ANNEXES	IV
ELEMENTS DU BILAN METHODES UTILISEES POUR LES AMORTISSEMENTS	A3

A3 – AMORTISSEMENTS – METHODES UTILISEES

CHOIX DE L'ASSEMBLEE DELIBERANTE			Délibération du
Biens de faible valeur Seuil unitaire en deçà duquel les immobilisations de peu de valeur s'amortissent sur un an (article R. 2321-1 du CGCT) : 500.00 €			2017-03-27
Procédure d'amortissement (linéaire, dégressif, variable)	Catégories de biens amortis	Durée (en années)	
L	Immobilisations de faible valeur < ou = 500	1	07/12/2021
L	Documents d'urbanisme, numérisation cadastre	10	07/12/2021
L	Frais d'études, de recherche ou d'insertion (non suivi de réalisation)	5	07/12/2021
L	Subventions d'équipement versées pour biens immobiliers	15	07/12/2021
L	Subventions d'équipement versées pour biens mobiliers, études	5	07/12/2021
L	Logiciels, prestations intellectuelles informatiques	2	07/12/2021
L	Autres immo incorporelles	10	07/12/2021
L	Plantations	15	07/12/2021
L	Autres agencements et aménagements de terrains	20	07/12/2021
L	Immeuble de rapport	25	07/12/2021
L	Agencement et aménagts de bâtiments, installations électriques et téléph	20	07/12/2021
L	Construction sur sol d'autrui : Sur la durée du bail à construction	0	07/12/2021
L	Réseaux d'adduction d'eau	40	07/12/2021
L	Réseaux câblés	15	07/12/2021
L	Réseaux d'électrification	15	07/12/2021
L	Autres réseaux	15	07/12/2021
L	Autre matériel et outillage dincendie et de défense civile (Extincteurs)	6	07/12/2021
L	Matériel roulant (voirie)	7	07/12/2021
L	Matériel de voirie	7	07/12/2021
L	Autres installations, matériel et outillage techniques	7	07/12/2021
L	Voitures, véhicules légers et utilitaires techniques	6	07/12/2021
L	Matériel de transport non motorisé (vélo, barques)	5	07/12/2021
L	Camions et véhicules industriels	7	07/12/2021
L	Matériel de bureau électrique ou électronique	10	07/12/2021
L	Matériel informatique	5	07/12/2021
L	Mobilier	10	07/12/2021
L	Cheptel	10	07/12/2021
L	Matériels classiques (hors cuisine)	10	07/12/2021
L	Coffre-fort	20	07/12/2021
L	Petit matériel cuisine (trancheur, petits robots)	5	07/12/2021
L	STEP à filtre planté de roseaux ou à boues activées (génie civil)	50	07/12/2021
L	Lagunes et travaux sur les lagunes (génie civil)	30	07/12/2021
L	Réseaux d'eaux usées(neuf, renouvellement ou réhabilitation)	50	07/12/2021
L	Postes de relèvement, bassin, tampon	25	07/12/2021
L	Equipements : métrologie, électronique	8	07/12/2021
L	Equipements : pompage	10	07/12/2021
L	Equipements : électricité, hydraulique	20	07/12/2021
L	Installations et appareils de chauffage	20	07/12/2021
L	Appareils de levage-ascenseurs	25	07/12/2021
L	Équipements de garages et ateliers	10	07/12/2021
L	Équipements des cuisines	15	07/12/2021
L	Bâtiments légers, abris	15	07/12/2021
L	Équipements sportifs	10	07/12/2021

IV – ANNEXES	IV
ELEMENTS DU BILAN VARIATION DU PATRIMOINE (article R. 2313-3 du CGCT) – ENTREES	A10.1

A10.1 – ETAT DES ENTREES D'IMMOBILISATIONS


Modalités et date d'acquisition	Désignation du bien	Valeur d'acquisition (coût historique)	Cumul des amortissements	Durée de l'amortissement
Acquisitions à titre onéreux				
20/08/2020	TERMINAL PAIEMENT ELECTRONIQUE	0,00	0,00	5
13/10/2020	TERMINAL PAIEMENT ELECTRONIQUE	902,40	0,00	5
17/12/2020	TITREUSE DYMO	166,50	0,00	1
Acquisitions à titre gratuit				
Mise à disposition				
Affectation				
Mises en concession ou affermage				
Divers				
TOTAL GENERAL		1 068,90	0,00	

IV – ANNEXES	IV
ARRETE ET SIGNATURES	D2













Nombre de membres en exercice : 42
 Nombre de membres présents : 35
 Nombre de suffrages exprimés : 37
 VOTES :
 Pour : 37
 Contre : 0
 Abstentions : 0

















Date de convocation : 25/05/2021

Présenté par (1) le président Ludovic HOCBON.
 A Fontenay-le-Comte, le 31/05/2021
 le président Ludovic HOCBON



Délibéré par l'assemblée (2), réunie en session session ordinaire.
 A Fontenay-le-Comte, le 31/05/2021
 Les membres de l'assemblée délibérante (2),

ARNAUDEAU Jean-Marie	
BAUDRY Yves	
BERLAND Gilles	
BIENVENU Alain	
BIRÉ Michel	
BOBINEAU Joël	
BOUCHER Cécile	
BOUCHER Yves-Marie	
BOUILLAUD Stéphane	
COULON Anne-Marie	
DROUIN Patricia	
DUPAS Laurent	
FOURAGE Hugues	
FROMAGET Marie-Thérèse	
GERMAIN Yves	
GUIGNARD Gérard	
GUILLOIN Francis	
HERNANDEZ Philippe	
HUETZ Anne	
HÉRAUD Michel	
LEMOINE Matthias	

IV – ANNEXES		IV
ARRETE ET SIGNATURES		D2
LUCAS Noëlla		
LÉGERON Ghislaine		
MACORPS Jean-Paul		
MAROT Roger		
MAZOUÉ Dominique		
MIGNET Philippe		
PAGEAUD Lionel		
POUZET Michel		
RIDEAUD Daniel		
RIVIÈRE Francis		
ROUHAUD Christelle		
ROY Sébastien		
SAINT-CYR Sylvie		
SAVINEAU Michel		
SEGUY Geneviève		
TRUDEAU Christelle		
VERDON Sébastien		
VERGNAUD Benjamin		
VERHAEGHE-GRILLO Dominique		
VINET Monique		

Certifié exécutoire par (1) le président Ludovic HOCBON, compte tenu de la transmission en préfecture, le 04/06/2021, et de la publication le 04/06/2021

A Fontenay le Comte, le 04/06/2021

(1) Indiquer le maire ou le président de l'organisme.

(2) L'assemblée délibérante étant : l'assemblée délibérante.

REPUBLIQUE FRANÇAISE

BUDGET DE ZAE - CC PAYS DE FONTENAY-VENDEE (1)
AGREGE AU BUDGET PRINCIPAL DE BUDGET PRINCIPAL (2)

Numéro SIRET : 20007193400067

POSTE COMPTABLE : FONTENAY LE COMTE

M 14

Compte administratif
voté par nature

BUDGET : BA ZONES ECONOMIQUES (3)

ANNEE 2020

(1) Indiquer la nature juridique et le nom de la collectivité ou de l'établissement (commune, CCAS, EPCI, syndicat mixte, etc).

(2) A renseigner uniquement pour les budgets annexes.

(3) Indiquer le budget concerné : budget principal ou libellé du budget annexe.

Sommaire

I - Informations générales (5)

A - Informations statistiques, fiscales et financières	4
B - Modalités de vote du budget	5

II - Présentation générale du budget

A1 - Vue d'ensemble - Exécution du budget et détail des restes à réaliser	6
A2 - Vue d'ensemble - Section de fonctionnement - Chapitres	8
A3 - Vue d'ensemble - Section d'investissement - Chapitres	9
B1 - Balance générale du budget - Dépenses	11
B2 - Balance générale du budget - Recettes	12

III - Vote du budget

A1 - Section de fonctionnement - Détail des dépenses	13
A2 - Section de fonctionnement - Détail des recettes	14
B1 - Section d'investissement - Détail des dépenses	15
B2 - Section d'investissement - Détail des recettes	16
B3 - Opérations d'équipement - Détail des chapitres et articles	17

IV - Annexes (6)

A - Eléments du bilan

A1 - Présentation croisée par fonction (1)	Sans Objet
A1.1 - Présentation croisée par fonction - Détail fonctionnement	Sans Objet
A1.2 - Présentation croisée par fonction - Détail investissement	Sans Objet
A2.1 - Etat de la dette - Détail des crédits de trésorerie	Sans Objet
A2.2 - Etat de la dette - Répartition par nature de dette	Sans Objet
A2.3 - Etat de la dette - Répartition des emprunts par structure de taux	Sans Objet
A2.4 - Etat de la dette - Typologie de la répartition de l'encours	Sans Objet
A2.5 - Etat de la dette - Détail des opérations de couverture	Sans Objet
A2.6 - Etat de la dette - Remboursement anticipé d'un emprunt avec refinancement	Sans Objet
A2.7 - Etat de la dette - Emprunts renégociés au cours de l'année N	Sans Objet
A2.8 - Etat de la dette - Dette pour financer l'emprunt d'un autre organisme	Sans Objet
A2.9 - Etat de la dette - Autres dettes	Sans Objet
A3 - Méthodes utilisées pour les amortissements	Sans Objet
A4 - Etat des provisions	Sans Objet
A5 - Etalement des provisions	Sans Objet
A6.1 - Equilibre des opérations financières - Dépenses	Sans Objet
A6.2 - Equilibre des opérations financières - Recettes	Sans Objet
A7.1.1 - Etats des dépenses et recettes des services d'eau et d'assainissement - Fonctionnement (2)	Sans Objet
A7.1.2 - Etats des dépenses et recettes des services d'eau et d'assainissement - Investissement (2)	Sans Objet
A7.2.1 - Etats des dépenses et recettes des services assujettis à la TVA - Fonctionnement (3)	Sans Objet
A7.2.2 - Etats des dépenses et recettes des services assujettis à la TVA - Investissement (3)	18
A7.3.1 - Etats de la répartition de la TEOM - Fonctionnement (4)	Sans Objet
A7.3.2 - Etats de la répartition de la TEOM - Investissement (4)	Sans Objet
A7.4.1 - Etat de ventilation des dépenses liées à la gestion de la crise sanitaire du COVID-19 - Fonctionnement	Sans Objet
A7.4.2 - Etat de ventilation des dépenses liées à la gestion de la crise sanitaire du COVID-19 - Investissement	Sans Objet
A8 - Etat des charges transférées	Sans Objet
A9 - Détail des opérations pour le compte de tiers	Sans Objet
A10.1 - Variation du patrimoine (article R. 2313-3 du CGCT) - Entrées	Sans Objet
A10.2 - Variation du patrimoine (article R. 2313-3 du CGCT) - Sorties	Sans Objet
A10.3 - Opérations liées aux cessions	Sans Objet
A10.4 - Variation du patrimoine (article L. 300-5 du code de l'urbanisme) - Entrées	Sans Objet
A10.5 - Variation du patrimoine (article L. 300-5 du code de l'urbanisme) - Sorties	Sans Objet
A11 - Etat des travaux en régie	Sans Objet
A12 - Emploi des crédits communautaires dans le cadre de la subvention globale	Sans Objet

B - Engagements hors bilan

B1.1 - Etat des emprunts garantis par la commune ou l'établissement	Sans Objet
B1.2 - Calcul du ratio d'endettement relatif aux garanties d'emprunt	Sans Objet
B1.3 - Etat des contrats de crédit-bail	Sans Objet
B1.4 - Etat des contrats de partenariat public-privé	Sans Objet
B1.5 - Etat des autres engagements donnés	Sans Objet
B1.6 - Etat des engagements reçus	Sans Objet
B1.7 - Liste des concours attribués à des tiers en nature ou en subventions	Sans Objet

B2.1 - Etat des autorisations de programme et des crédits de paiement afférents	Sans Objet
B2.2 - Etat des autorisations d'engagement et des crédits de paiement afférents	Sans Objet
B3 - Emploi des recettes grevées d'une affectation spéciale	Sans Objet

C - Autres éléments d'informations

C1.1 - Etat du personnel	Sans Objet
C1.2 - Actions de formation des élus	Sans Objet
C2 - Liste des organismes dans lesquels a été pris un engagement financier	Sans Objet
C3.1 - Liste des organismes de regroupement auxquels adhère la commune ou l'établissement	Sans Objet
C3.2 - Liste des établissements publics créés	Sans Objet
C3.3 - Liste des services individualisés dans un budget annexe	Sans Objet
C3.4 - Liste des services assujettis à la TVA et non érigés en budget annexe	Sans Objet
C3.5 - Présentation agrégée du budget principal et des budgets annexes	Sans Objet
C3.6 - Identification des flux croisés	Sans Objet

D - Décision en matière de taux de contributions directes - Arrêté et signatures

D1 - Décision en matière de taux de contributions directes	19
D2 - Arrêté et signatures	20

(1) Cette présentation est obligatoire pour les communes de 3 500 habitants et plus (art. L. 2312-3 du CGCT), les groupements comprenant au moins une commune de 3 500 habitants et plus (art. R. 5211-14 du CGCT) et leurs établissements publics. Il n'a cependant pas à être produit par les services à activité unique érigés en établissement public ou budget annexe. Les autres communes et établissements peuvent les présenter de manière facultative.

(2) Cet état ne peut être produit que par les communes dont la population est inférieure à 500 habitants qui gèrent les services de distribution de l'eau potable et d'assainissement sous forme de régie simple sans budget annexe (article L. 2221-11 du CGCT).

(3) Cf. article R. 2313-3 du CCGT.

(4) Cet état est obligatoirement produit par les communes et groupements de communes de 10 000 habitants et plus ayant institué la TEOM et assurant au moins la collecte des déchets ménagers.

(5) Les associations syndicales autorisées doivent utiliser leur état particulier « Informations générales » annexé à l'arrêté n° NOR : INTB1237402A, relatif au cadre budgétaire et comptable applicable aux associations syndicales autorisées.

(6) Les associations syndicales autorisées remplissent et joignent uniquement les états qui les concernent au titre de l'exercice et au titre du détail des comptes de bilan.

Préciser, pour chaque annexe, si l'état est sans objet le cas échéant.

Code INSEE	CC PAYS DE FONTENAY-VEENDEE BA ZONES ECONOMIQUES	CA 2020
-------------------	---	--------------------

I – INFORMATIONS GENERALES	I
INFORMATIONS STATISTIQUES, FISCALES ET FINANCIERES	A

Informations statistiques	Valeurs
Population totale (colonne h du recensement INSEE) :	0
Nombre de résidences secondaires (article R. 2313-1 <i>in fine</i>) :	
Nom de l'EPCI à fiscalité propre auquel la commune adhère :	

Potentiel fiscal et financier (1)		Valeurs par hab. (population DGF)	Moyennes nationales du potentiel financier par habitants de la strate
Fiscal	Financier		
0.00	0.00	0.00	0.00

Dans l'ensemble des tableaux, les cases grisées ne doivent pas être remplies.

(1) Il s'agit du potentiel fiscal et du potentiel financier définis à l'article L. 2334-4 du code général des collectivités territoriales qui figurent sur la fiche de répartition de la DGF de l'exercice N-1 établie sur la base des informations N-2 (transmise par les services préfectoraux).

(2) Les ratios 1 à 6 sont obligatoires pour les communes de 3 500 habitants et plus et leurs établissements publics administratifs ainsi que pour les EPCI dotés d'une fiscalité propre comprenant au moins une commune de 3 500 habitants et plus.

Les ratios 7 à 10 sont obligatoires pour les communes de 10 000 habitants et plus et leurs établissements publics administratifs ainsi que pour les EPCI dotés d'une fiscalité propre comprenant au moins une commune de 10 000 habitants et plus (cf. articles L. 2313-1, L. 2313-2, R. 2313-1, R. 2313-2 et R. 5211-15 du CGCT). Pour les caisses des écoles, les EPCI non dotés d'une fiscalité propre et les syndicats mixtes associant exclusivement des communes et des EPCI, il conviendra d'appliquer les ratios prévus respectivement par les articles R. 2313-7, R. 5211-15 et R. 5711-3 du CGCT.

(3) Il convient d'indiquer les moyennes de la catégorie de l'organisme en cause (commune, communauté urbaine, communauté d'agglomération, ...) et les sources d'où sont tirées les informations (statistiques de la direction générale des collectivités locales ou de la direction générale de la comptabilité publique). Il s'agit des moyennes de la dernière année connue.

I – INFORMATIONS GENERALES	I
MODALITES DE VOTE DU BUDGET	B

POUR MEMOIRE⁽¹⁾

I – L'assemblée délibérante a voté le présent budget par nature :

- au niveau (2) du chapitre pour la section de fonctionnement.
- au niveau (2) du chapitre pour la section d'investissement.
 - sans (3) les chapitres « opérations d'équipement » de l'état III B 3.
 - sans (4) vote formel sur chacun des chapitres.

La liste des articles spécialisés sur lesquels l'ordonnateur ne peut procéder à des virements d'article à article est la suivante :

II – En l'absence de mention au paragraphe I ci-dessus, le budget est réputé voté par chapitre, et, en section d'investissement, sans chapitre de dépense « opération d'équipement ».

III – Les provisions sont (5) .

(1) Rappeler les modalités relatives au vote du budget.

(2) A compléter par « du chapitre » ou « de l'article ».

(3) Indiquer « avec » ou « sans » les chapitres opérations d'équipement.

(4) Indiquer « avec » ou « sans » vote formel.

(5) A compléter par un seul des deux choix suivants :

- semi-budgétaires (pas d'inscription en recette de la section d'investissement),
- budgétaires (délibération n° du).

II – PRESENTATION GENERALE DU BUDGET	II
VUE D'ENSEMBLE	A1

EXECUTION DU BUDGET

		DEPENSES		RECETTES	
REALISATIONS DE L'EXERCICE (mandats et titres)	Section de fonctionnement	A	1 236 345,60	G	1 854 209,49
	Section d'investissement	B	1 046 906,49	H	0,00

+

+

REPORTS DE L'EXERCICE N-1	Report en section de fonctionnement (002)	C	0,00 (si déficit)	I	0,00 (si excédent)
	Report en section d'investissement (001)	D	0,00 (si déficit)	J	0,00 (si excédent)

=

=

TOTAL (réalisations + reports)	= A+B+C+D	2 283 252,09	= G+H+I+J	1 854 209,49
---	-----------	---------------------	-----------	---------------------

RESTES A REALISER A REPORTER EN N+1 (1)	Section de fonctionnement	E	0,00	K	0,00
	Section d'investissement	F	0,00	L	0,00
	TOTAL des restes à réaliser à reporter en N+1	= E+F	0,00	= K+L	0,00

RESULTAT CUMULE	Section de fonctionnement	= A+C+E	1 236 345,60	= G+I+K	1 854 209,49
	Section d'investissement	= B+D+F	1 046 906,49	= H+J+L	0,00
	TOTAL CUMULE	= A+B+C+D+E+F	2 283 252,09	= G+H+I+J+K+L	1 854 209,49

DETAIL DES RESTES A REALISER

Chap.	Libellé	Dépenses engagées non mandatées	Titres restant à émettre		
TOTAL DE LA SECTION DE FONCTIONNEMENT		E	0,00	K	0,00
011	Charges à caractère général	0,00			
012	Charges de personnel, frais assimilés	0,00			
014	Atténuations de produits	0,00			
65	Autres charges de gestion courante	0,00			
656	Frais fonctionnement des groupes d'élus	0,00			
66	Charges financières	0,00			
67	Charges exceptionnelles	0,00			
70	Produits services, domaine et ventes div				0,00
73	Impôts et taxes				0,00
74	Dotations et participations				0,00
75	Autres produits de gestion courante				0,00
013	Atténuations de charges				0,00
76	Produits financiers				0,00
77	Produits exceptionnels				0,00
TOTAL DE LA SECTION D'INVESTISSEMENT		F	0,00	L	0,00
010	Stocks (4)	0,00			0,00
024	Produits des cessions d'immobilisations				0,00
10	Dotations, fonds divers et réserves	0,00			0,00
13	Subventions d'investissement	0,00			0,00
16	Emprunts et dettes assimilées	0,00			0,00
18	Compte de liaison : affectat° (BA,régie) (6)	0,00			0,00
20	Immobilisations incorporelles	0,00			0,00
204	Subventions d'équipement versées	0,00			0,00

Chap.	Libellé	Dépenses engagées non mandatées	Titres restant à émettre
21	Immobilisations corporelles	0,00	0,00
22	Immobilisations reçues en affectation (5)	0,00	0,00
23	Immobilisations en cours	0,00	0,00
26	Participat° et créances rattachées	0,00	0,00
27	Autres immobilisations financières	0,00	0,00

(1) Les restes à réaliser de la section de fonctionnement correspondent en dépenses, aux dépenses engagées non mandatées et non rattachées telles qu'elles ressortent de la comptabilité des engagements et en recettes, aux recettes certaines n'ayant pas donné lieu à l'émission d'un titre et non rattachées (R. 2311-11 du CGCT).

Les restes à réaliser de la section d'investissement correspondent en dépenses, aux dépenses engagées non mandatées au 31/12 de l'exercice précédent telles qu'elles ressortent de la comptabilité des engagements et aux recettes certaines n'ayant pas donné lieu à l'émission d'un titre au 31/12 de l'exercice précédent (R. 2311-11 du CGCT).

(2) Le chapitre 45 doit être détaillé conformément au plan de compte, tant en dépenses qu'en recettes.

II - PRESENTATION GENERALE DU BUDGET	II
SECTION DE FONCTIONNEMENT – CHAPITRES	A2

DEPENSES DE FONCTIONNEMENT

Chap.	Libellé	Crédits ouverts (BP+DM+RAR N-1)	Crédits employés (ou restant à employer)			Crédits annulés
			Mandats émis	Charg. rattachées	Restes à réaliser au 31/12	
011	Charges à caractère général	2 600 000,00	1 236 345,60	0,00	0,00	1 363 654,40
012	Charges de personnel, frais assimilés	0,00	0,00	0,00	0,00	0,00
014	Atténuations de produits	0,00	0,00	0,00	0,00	0,00
65	Autres charges de gestion courante	0,00	0,00	0,00	0,00	0,00
656	Frais fonctionnement des groupes d'élus	0,00	0,00	0,00	0,00	0,00
Total des dépenses de gestion courante		2 600 000,00	1 236 345,60	0,00	0,00	1 363 654,40
66	Charges financières	0,00	0,00	0,00	0,00	0,00
67	Charges exceptionnelles	0,00	0,00	0,00	0,00	0,00
68	Dotations provisions semi-budgétaires (1)	0,00	0,00			0,00
022	Dépenses imprévues	0,00				
Total des dépenses réelles de fonctionnement		2 600 000,00	1 236 345,60	0,00	0,00	1 363 654,40
023	Virement à la section d'investissement (2)	0,00				
042	Opérat° ordre transfert entre sections (2)	2 600 000,00	0,00			2 600 000,00
043	Opérat° ordre intérieur de la section (2)	0,00	0,00			0,00
Total des dépenses d'ordre de fonctionnement		2 600 000,00	0,00			2 600 000,00
TOTAL		5 200 000,00	1 236 345,60	0,00	0,00	3 963 654,40
Pour information		(3) 0,00				
D 002 Déficit de fonctionnement reporté de N-1						

RECETTES DE FONCTIONNEMENT

Chap.	Libellé	Crédits ouverts (BP+DM+RAR N-1)	Crédits employés (ou restant à employer)			Crédits annulés
			Titres émis	Prod. rattachées	Restes à réaliser au 31/12	
013	Atténuations de charges	0,00	0,00	0,00	0,00	0,00
70	Produits services, domaine et ventes div	2 600 000,00	807 303,00	0,00	0,00	1 792 697,00
73	Impôts et taxes	0,00	0,00	0,00	0,00	0,00
74	Dotations et participations	0,00	0,00	0,00	0,00	0,00
75	Autres produits de gestion courante	0,00	0,00	0,00	0,00	0,00
Total des recettes de gestion courante		2 600 000,00	807 303,00	0,00	0,00	1 792 697,00
76	Produits financiers	0,00	0,00	0,00	0,00	0,00
77	Produits exceptionnels	0,00	0,00	0,00	0,00	0,00
78	Reprises provisions semi-budgétaires (1)	0,00	0,00			0,00
Total des recettes réelles de fonctionnement		2 600 000,00	807 303,00	0,00	0,00	1 792 697,00
042	Opérat° ordre transfert entre sections (2)	2 600 000,00	1 046 906,49			1 553 093,51
043	Opérat° ordre intérieur de la section (2)	0,00	0,00			0,00
Total des recettes d'ordre de fonctionnement		2 600 000,00	1 046 906,49			1 553 093,51
TOTAL		5 200 000,00	1 854 209,49	0,00	0,00	3 345 790,51
Pour information		(3) 0,00				
R 002 Excédent de fonctionnement reporté de N-1						

(1) Si la commune ou l'établissement applique le régime des provisions semi-budgétaires.

(2) DF 023 = RI 021 ; DI 040 = RF 042 ; RI 040 = DF 042 ; DI 041 = RI 041 ; DF 043 = RF 043.

(3) Les lignes de report ne font pas l'objet d'émission de mandat ou de titre (inscrire le montant reporté).

II – PRESENTATION GENERALE DU BUDGET	II
SECTION D'INVESTISSEMENT – CHAPITRES	A3

DEPENSES D'INVESTISSEMENT

Chap.	Libellé	Crédits ouverts (BP+DM+RAR N-1)	Mandats émis	Restes à réaliser au 31/12	Crédits annulés
010	Stocks (3)	0,00	0,00	0,00	0,00
20	Immobilisations incorporelles (sauf 204)	0,00	0,00	0,00	0,00
204	Subventions d'équipement versées	0,00	0,00	0,00	0,00
21	Immobilisations corporelles	0,00	0,00	0,00	0,00
22	Immobilisations reçues en affectation (4)	0,00	0,00	0,00	0,00
23	Immobilisations en cours	0,00	0,00	0,00	0,00
	Total des opérations d'équipement	0,00	0,00	0,00	0,00
	Total des dépenses d'équipement	0,00	0,00	0,00	0,00
10	Dotations, fonds divers et réserves	0,00	0,00	0,00	0,00
13	Subventions d'investissement	0,00	0,00	0,00	0,00
16	Emprunts et dettes assimilées	0,00	0,00	0,00	0,00
18	Compte de liaison : affectat° (BA,régie) (5)	0,00	0,00	0,00	0,00
26	Participat° et créances rattachées	0,00	0,00	0,00	0,00
27	Autres immobilisations financières	0,00	0,00	0,00	0,00
020	Dépenses imprévues	0,00			
	Total des dépenses financières	0,00	0,00	0,00	0,00
45...	Total des opé. pour compte de tiers (6)	0,00	0,00	0,00	0,00
	Total des dépenses réelles d'investissement	0,00	0,00	0,00	0,00
040	Opérat° ordre transfert entre sections (1)	2 600 000,00	1 046 906,49		1 553 093,51
041	Opérations patrimoniales (1)	0,00	0,00		0,00
	Total des dépenses d'ordre d'investissement	2 600 000,00	1 046 906,49		1 553 093,51
	TOTAL	2 600 000,00	1 046 906,49	0,00	1 553 093,51
	Pour information	(2) 0,00			
	D 001 Solde d'exécution négatif reporté de N-1				

RECETTES D'INVESTISSEMENT

Chap.	Libellé	Crédits ouverts (BP+DM+RAR N-1)	Titres émis	Restes à réaliser au 31/12	Crédits annulés
010	Stocks (3)	0,00	0,00	0,00	0,00
13	Subventions d'investissement	0,00	0,00	0,00	0,00
16	Emprunts et dettes assimilées (hors 165)	0,00	0,00	0,00	0,00
20	Immobilisations incorporelles (sauf 204)	0,00	0,00	0,00	0,00
204	Subventions d'équipement versées	0,00	0,00	0,00	0,00
21	Immobilisations corporelles	0,00	0,00	0,00	0,00
22	Immobilisations reçues en affectation (4)	0,00	0,00	0,00	0,00
23	Immobilisations en cours	0,00	0,00	0,00	0,00
	Total des recettes d'équipement	0,00	0,00	0,00	0,00
10	Dotations, fonds divers et réserves (hors 1068)	0,00	0,00	0,00	0,00
1068	Excédents de fonctionnement capitalisés (7)	0,00	0,00	0,00	0,00
138	Autres subvent° invest. non transf.	0,00	0,00	0,00	0,00
165	Dépôts et cautionnements reçus	0,00	0,00	0,00	0,00
18	Compte de liaison : affectat° (BA,régie)	0,00	0,00	0,00	0,00
26	Participat° et créances rattachées	0,00	0,00	0,00	0,00
27	Autres immobilisations financières	0,00	0,00	0,00	0,00
024	Produits des cessions d'immobilisations	0,00		0,00	
	Total des recettes financières	0,00	0,00	0,00	0,00
45...	Total des opé. pour le compte de tiers (6)	0,00	0,00	0,00	0,00
	Total des recettes réelles d'investissement	0,00	0,00	0,00	0,00
021	Virement de la sect° de fonctionnement (1)	0,00			
040	Opérat° ordre transfert entre sections (1)	2 600 000,00	0,00		2 600 000,00
041	Opérations patrimoniales (1)	0,00	0,00		0,00
	Total des recettes d'ordre d'investissement	2 600 000,00	0,00		2 600 000,00
	TOTAL	2 600 000,00	0,00	0,00	2 600 000,00

CC PAYS DE FONTENAY-VEENDEE - BA ZONES ECONOMIQUES - CA - 2020

Chap.	Libellé	Crédits ouverts (BP+DM+RAR N-1)	Titres émis	Restes à réaliser au 31/12	Crédits annulés
	Pour information				
	R 001 Solde d'exécution positif reporté de N-1	(2) 0,00			

(1) DF 023 = RI 021 ; DI 040 = RF 042 ; RI 040 = DF 042 ; DI 041 = RI 041 ; DF 043 = RF 043.

(2) Les lignes de report ne font pas l'objet d'émission de mandat ou de titre (inscrire le montant reporté).

(3) A servir uniquement dans le cadre d'un suivi des stocks selon la méthode de l'inventaire permanent simplifié autorisée pour les seules opérations d'aménagements (lotissement, ZAC...) par ailleurs retracées dans le cadre de budgets annexes.

(4) En dépenses, le chapitre 22 retrace les travaux d'investissement réalisés sur les biens reçus en affectation. En recette, il retrace, le cas échéant, l'annulation de tels travaux effectués sur un exercice antérieur.

(5) A servir uniquement lorsque la commune ou l'établissement effectue une dotation initiale en espèces au profit d'un service public non personnalisé qu'elle ou qu'il crée.

(6) Seul le total des opérations pour compte de tiers figure sur cet état (voir le détail Annexe IV A9).

(7) Le compte 1068 n'est pas un chapitre mais un article du chapitre 10.

II – PRESENTATION GENERALE DU BUDGET	II
BALANCE GENERALE DU BUDGET	B1

1 – Mandats émis (y compris sur les restes à réaliser N-1)

	FONCTIONNEMENT	Opérations réelles (1)	Opérations d'ordre (2)	TOTAL
011	Charges à caractère général	1 236 345,60		1 236 345,60
012	Charges de personnel, frais assimilés	0,00		0,00
014	Atténuations de produits	0,00		0,00
60	<i>Achats et variation des stocks (3)</i>		0,00	0,00
65	Autres charges de gestion courante	0,00		0,00
656	Frais fonctionnement des groupes d'élus (4)	0,00		0,00
66	Charges financières	0,00	0,00	0,00
67	Charges exceptionnelles	0,00	0,00	0,00
68	Dot. aux amortissements et provisions	0,00	0,00	0,00
71	<i>Production stockée (ou déstockage) (3)</i>		0,00	0,00
Dépenses de fonctionnement – Total		1 236 345,60	0,00	1 236 345,60
Pour information				0,00
D 002 Déficit de fonctionnement reporté de N-1				0,00

	INVESTISSEMENT	Opérations réelles (1)	Opérations d'ordre (2)	TOTAL
10	Dotations, fonds divers et réserves	0,00	0,00	0,00
13	Subventions d'investissement	0,00	0,00	0,00
15	<i>Provisions pour risques et charges (5)</i>		0,00	0,00
16	Emprunts et dettes assimilées (sauf 1688 non budgétaire)	0,00	0,00	0,00
18	Compte de liaison : affectat° (BA,régie)	(8) 0,00		0,00
	Total des opérations d'équipement	0,00		0,00
19	<i>Neutral. et régul. d'opérations (5)</i>		0,00	0,00
20	Immobilisations incorporelles (sauf 204) (6)	0,00	0,00	0,00
204	Subventions d'équipement versées	0,00	0,00	0,00
21	Immobilisations corporelles (6)	0,00	0,00	0,00
22	Immobilisations reçues en affectation (6)	(9) 0,00	0,00	0,00
23	Immobilisations en cours (6)	0,00	0,00	0,00
26	Participations et créances rattachées	0,00	0,00	0,00
27	Autres immobilisations financières	0,00	0,00	0,00
28	<i>Amortissement des immobilisations (reprises)</i>		0,00	0,00
29	<i>Prov. pour dépréciat° immobilisations (5)</i>		0,00	0,00
39	<i>Prov. dépréciat° des stocks et en-cours (5)</i>		0,00	0,00
45...	Total des opérations pour compte de tiers (7)	0,00	0,00	0,00
481	<i>Charges à rép. sur plusieurs exercices</i>		0,00	0,00
49	<i>Prov. dépréc. comptes de tiers (5)</i>		0,00	0,00
59	<i>Prov. dépréc. comptes financiers (5)</i>		0,00	0,00
3...	Stocks	0,00	1 046 906,49	1 046 906,49
Dépenses d'investissement – Total		0,00	1 046 906,49	1 046 906,49
Pour information				0,00
D 001 Solde d'exécution négatif reporté de N-1				0,00

(1) Y compris les opérations relatives au rattachement des charges et des produits et les opérations d'ordre semi-budgétaires.

(2) Voir liste des opérations d'ordre.

(3) Permet de retracer des opérations particulières telles que les opérations de stocks liées à la tenue d'un inventaire permanent simplifié.

(4) Communes, communautés d'agglomération et communautés urbaines de plus de 100 000 habitants.

(5) Si la commune ou l'établissement applique le régime des provisions budgétaires.

(6) Hors chapitres « opérations d'équipement ».

(7) Seul le total des opérations pour compte de tiers figure sur cet état (voir le détail Annexe IV A9).

(8) A servir uniquement lorsque la commune ou l'établissement effectue une dotation initiale en espèces au profit d'un service public non personnalisé qu'elle ou qu'il crée.

(9) En dépenses, le chapitre 22 retrace les travaux d'investissement réalisés sur les biens reçus en affectation. En recette, il retrace, le cas échéant, l'annulation de tels travaux effectués sur un exercice antérieur.

II – PRESENTATION GENERALE DU BUDGET	II
BALANCE GENERALE DU BUDGET	B2

2 – Titres émis (y compris sur les restes à réaliser N-1)

	FONCTIONNEMENT	Opérations réelles (1)	Opérations d'ordre (2)	TOTAL
013	Atténuations de charges	0,00		0,00
60	Achats et variation des stocks (3)		0,00	0,00
70	Produits services, domaine et ventes div	807 303,00		807 303,00
71	Production stockée (ou déstockage)		1 046 906,49	1 046 906,49
72	Production immobilisée		0,00	0,00
73	Impôts et taxes	0,00		0,00
74	Dotations et participations	0,00		0,00
75	Autres produits de gestion courante	0,00	0,00	0,00
76	Produits financiers	0,00	0,00	0,00
77	Produits exceptionnels	0,00	0,00	0,00
78	Reprise sur amortissements et provisions	0,00	0,00	0,00
79	Transferts de charges		0,00	0,00
Recettes de fonctionnement – Total		807 303,00	1 046 906,49	1 854 209,49
Pour information R 002 Excédent de fonctionnement reporté de N-1				0,00

	INVESTISSEMENT	Opérations réelles (1)	Opérations d'ordre (2)	TOTAL
10	Dotations, fonds divers et réserves (sauf 1068)	0,00	0,00	0,00
1068	Excédents de fonctionnement capitalisés	0,00		0,00
13	Subventions d'investissement	0,00	0,00	0,00
15	Provisions pour risques et charges (4)		0,00	0,00
16	Emprunts et dettes assimilées (sauf 1688 non budgétaire)	0,00	0,00	0,00
18	Compte de liaison : affectat° (BA,régie)	(8) 0,00		0,00
19	Neutral. et régul. d'opérations		0,00	0,00
20	Immobilisations incorporelles (sauf 204) (5)	0,00	0,00	0,00
204	Subventions d'équipement versées	0,00	0,00	0,00
21	Immobilisations corporelles(5)	0,00	0,00	0,00
22	Immobilisations reçues en affectation(5)	(9) 0,00	0,00	0,00
23	Immobilisations en cours(5)	0,00	0,00	0,00
26	Participations et créances rattachées	0,00	0,00	0,00
27	Autres immobilisations financières	0,00	0,00	0,00
28	Amortissement des immobilisations		0,00	0,00
29	Prov. pour dépréciat° immobilisations (4)		0,00	0,00
39	Prov. dépréciat° des stocks et en-cours (4)		0,00	0,00
45...	Opérations pour compte de tiers (7)	0,00	0,00	0,00
481	Charges à rép. sur plusieurs exercices		0,00	0,00
49	Prov. dépréc. comptes de tiers (4)		0,00	0,00
59	Prov. dépréc. comptes financiers (4)		0,00	0,00
3...	Stocks	0,00	0,00	0,00
Recettes d'investissement – Total		0,00	0,00	0,00
Pour information R 001 Solde d'exécution positif reporté de N-1				0,00

(1) Y compris les opérations relatives au rattachement des charges et des produits et les opérations d'ordre semi-budgétaires.

(2) Voir liste des opérations d'ordre.

(3) Permet de retracer des opérations particulières telles que les opérations de stocks liées à la tenue d'un inventaire permanent simplifié.

(4) Si la commune ou l'établissement applique le régime des provisions budgétaires.

(5) Hors chapitres « opérations d'équipement ».

(6) Seul le total des opérations pour compte de tiers figure sur cet état (voir le détail Annexe IV A9).

(7) A servir uniquement lorsque la commune ou l'établissement effectue une dotation initiale en espèces au profit d'un service public non personnalisé qu'elle ou qu'il crée.

(8) En dépenses, le chapitre 22 retrace les travaux d'investissement réalisés sur les biens reçus en affectation. En recette, il retrace, le cas échéant, l'annulation de tels travaux effectués sur un exercice antérieur.

III – VOTE DU BUDGET						III
SECTION DE FONCTIONNEMENT – DETAIL DES DEPENSES						A1
Chap/ art (1)	Libellé (1)	Crédits ouverts (BP+DM+RAR N-1)	Crédits employés (ou restant à employer)			Crédits annulés
			Mandats émis	Charges rattachées	Restes à réaliser au 31/12	
011	Charges à caractère général	2 600 000,00	1 236 345,60	0,00	0,00	1 363 654,40
6015	Terrains à aménager	2 500 000,00	1 228 940,90	0,00	0,00	1 271 059,10
6045	Achats études, prestat° services (terrai	100 000,00	7 404,70	0,00	0,00	92 595,30
012	Charges de personnel, frais assimilés	0,00	0,00	0,00	0,00	0,00
014	Atténuations de produits	0,00	0,00	0,00	0,00	0,00
65	Autres charges de gestion courante	0,00	0,00	0,00	0,00	0,00
656	Frais fonctionnement des groupes d'élus	0,00	0,00	0,00	0,00	0,00
TOTAL DEPENSES DE GESTION DES SERVICES (a) = (011+012+014+65+656)		2 600 000,00	1 236 345,60	0,00	0,00	1 363 654,40
66	Charges financières (b)	0,00	0,00	0,00	0,00	0,00
67	Charges exceptionnelles (c)	0,00	0,00	0,00	0,00	0,00
68	Dotations provisions semi-budgétaires (d) (3)	0,00	0,00	0,00	0,00	0,00
022	Dépenses imprévues (e)	0,00				
TOTAL DES DEPENSES REELLES = a+b+c+d+e		2 600 000,00	1 236 345,60	0,00	0,00	1 363 654,40
023	Virement à la section d'investissement	0,00	0,00			0,00
042	Opérat° ordre transfert entre sections (4) (5) (6)	2 600 000,00	0,00			2 600 000,00
71355	Variat° stocks terrains aménagés	2 600 000,00	0,00			2 600 000,00
TOTAL DES PRELEVEMENTS AU PROFIT DE LA SECTION D'INVESTISSEMENT		2 600 000,00	0,00			2 600 000,00
043	Opérat° ordre intérieur de la section (7)	0,00	0,00			0,00
TOTAL DES DEPENSES D'ORDRE		2 600 000,00	0,00			2 600 000,00
TOTAL DES DEPENSES DE FONCTIONNEMENT DE L'EXERCICE (= Total des opérations réelles et d'ordre)		5 200 000,00	1 236 345,60	0,00	0,00	3 963 654,40
Pour information D 002 Déficit de fonctionnement reporté de N-1		0,00				

Détail du calcul des ICNE au compte 66112 (2)

Montant des ICNE de l'exercice	0,00
Montant des ICNE de l'exercice N-1	0,00
= Différence ICNE N – ICNE N-1	0,00

(1) Détailler les chapitres budgétaires par article conformément au plan de comptes appliqué par la commune ou l'établissement.

(2) Si le mandatement des ICNE de l'exercice est inférieur au montant de l'exercice N-1, le montant du compte 66112 sera négatif.

(3) Si la commune ou l'établissement applique le régime des provisions semi-budgétaires.

(4) Cf. définition du chapitre des opérations d'ordre, *DF 042 = RI 040*.

(5) Dont 675 et 676.

(6) Le compte 6815 peut figurer dans le détail du chapitre 042 si la commune ou l'établissement applique le régime des provisions budgétaires.

(7) Chapitre destiné à retracer les opérations particulières telles que les opérations de stocks ou liées à la tenue d'un inventaire permanent simplifié.

III – VOTE DU BUDGET						III
SECTION DE FONCTIONNEMENT – DETAIL DES RECETTES						A2
Chap/ art(1)	Libellé (1)	Crédits ouverts (BP+DM+RAR N-1)	Crédits employés (ou restant à employer)			Crédits annulés
			Titres émis	Produits rattachés	Restes à réaliser au 31/12	
013	Atténuations de charges	0,00	0,00	0,00	0,00	0,00
70	Produits services, domaine et ventes div	2 600 000,00	807 303,00	0,00	0,00	1 792 697,00
7015	Ventes de terrains aménagés	2 600 000,00	807 303,00	0,00	0,00	1 792 697,00
73	Impôts et taxes	0,00	0,00	0,00	0,00	0,00
74	Dotations et participations	0,00	0,00	0,00	0,00	0,00
75	Autres produits de gestion courante	0,00	0,00	0,00	0,00	0,00
TOTAL = RECETTES DE GESTION DES SERVICES (a) = 70+73+74+75+013		2 600 000,00	807 303,00	0,00	0,00	1 792 697,00
76	Produits financiers (b)	0,00	0,00	0,00	0,00	0,00
77	Produits exceptionnels (c)	0,00	0,00	0,00	0,00	0,00
78	Reprises provisions semi-budgétaires (d) (2)	0,00	0,00	0,00	0,00	0,00
TOTAL DES RECETTES REELLES =a+b+c+d		2 600 000,00	807 303,00	0,00	0,00	1 792 697,00
042	Opérat° ordre transfert entre sections (3) (4) (5)	2 600 000,00	1 046 906,49			1 553 093,51
71355	Variat° stocks terrains aménagés	2 600 000,00	1 046 906,49			1 553 093,51
043	Opérat° ordre intérieur de la section (6)	0,00	0,00			0,00
TOTAL DES RECETTES D'ORDRE		2 600 000,00	1 046 906,49			1 553 093,51
TOTAL DES RECETTES DE FONCTIONNEMENT DE L'EXERCICE (=Total des opérations réelles et d'ordre)		5 200 000,00	1 854 209,49	0,00	0,00	3 345 790,51
Pour information R 002 Excédent de fonctionnement reporté de N-1		0,00				

Détail du calcul des ICNE au compte 7622

Montant des ICNE de l'exercice	0,00
Montant des ICNE de l'exercice N-1	0,00
= Différence ICNE N – ICNE N-1	0,00

(1) Détailler les chapitres budgétaires par article conformément au plan de comptes appliqué par la commune ou l'établissement.

(2) Si la commune ou l'établissement applique le régime des provisions semi-budgétaires.

(3) Cf. définitions du chapitre des opérations d'ordre, RF 042 = DI 040.

(4) Dont 776.

(5) Le compte 7815 peut figurer dans le détail du chapitre 042 si la commune ou l'établissement applique le régime des provisions budgétaires.

(6) Chapitre destiné à retracer les opérations particulières telles que les opérations de stocks ou liées à la tenue d'un inventaire permanent simplifié.

III – VOTE DU BUDGET					III
SECTION D'INVESTISSEMENT – DETAIL DES DEPENSES					B1
Chap/ art (1)	Libellé (1)	Crédits ouverts (BP+DM+RAR N-1)	Mandats émis	Restes à réaliser au 31/12	Crédits annulés
010	Stocks	0,00	0,00	0,00	0,00
20	Immobilisations incorporelles (sauf opérations et 204)	0,00	0,00	0,00	0,00
204	Subventions d'équipement versées (sauf opérations)	0,00	0,00	0,00	0,00
21	Immobilisations corporelles (sauf opérations)	0,00	0,00	0,00	0,00
22	Immobilisations reçues en affectation (sauf opérations)	0,00	0,00	0,00	0,00
23	Immobilisations en cours (sauf opérations)	0,00	0,00	0,00	0,00
Total des dépenses d'équipement		0,00	0,00	0,00	0,00
10	Dotations, fonds divers et réserves	0,00	0,00	0,00	0,00
13	Subventions d'investissement	0,00	0,00	0,00	0,00
16	Emprunts et dettes assimilées	0,00	0,00	0,00	0,00
18	Compte de liaison : affectat° (BA,régie)	0,00	0,00	0,00	0,00
26	Participat° et créances rattachées	0,00	0,00	0,00	0,00
27	Autres immobilisations financières	0,00	0,00	0,00	0,00
020	Dépenses imprévues	0,00			
Total des dépenses financières		0,00	0,00	0,00	0,00
Total des dépenses d'opérations pour compte de tiers		0,00	0,00	0,00	0,00
TOTAL DEPENSES REELLES		0,00	0,00	0,00	0,00
040	Opérat° ordre transfert entre sections (4)	2 600 000,00	1 046 906,49		1 553 093,51
	Reprises sur autofinancement antérieur (5)	0,00	0,00		0,00
	Charges transférées (6)	2 600 000,00	1 046 906,49		1 553 093,51
3555	Terrains aménagés	2 600 000,00	1 046 906,49		1 553 093,51
041	Opérations patrimoniales (7)	0,00	0,00		0,00
TOTAL DEPENSES D'ORDRE		2 600 000,00	1 046 906,49		1 553 093,51
TOTAL DES DEPENSES D'INVESTISSEMENT DE L'EXERCICE (= Total des dépenses réelles et d'ordre)		2 600 000,00	1 046 906,49	0,00	1 553 093,51
Pour information		0,00			
D 001 Solde d'exécution négatif reporté de N-1					

(1) Détailler les chapitres budgétaires par article conformément au plan de comptes appliqué par la commune ou l'établissement.

(2) Voir état III B3 pour le détail des opérations d'équipement.

(3) Voir annexes IV A9 pour le détail des opérations pour compte de tiers.

(4) Cf. définitions du chapitre d'opérations d'ordre, DI 040=RF 042.

(5) Les comptes 15, 29, 39, 49 et 59 peuvent figurer dans le détail du chapitre 040 si la commune ou l'établissement applique le régime des provisions budgétaires.

(6) Dont 192.

(7) Cf. définitions du chapitre des opérations d'ordre, DI 041= RI 041.

III – VOTE DU BUDGET					III
SECTION D'INVESTISSEMENT – DETAIL DES RECETTES					B2
Chap/ art (1)	Libellé (1)	Crédits ouverts (BP+DM+RAR N-1)	Titres émis	Restes à réaliser au 31/12	Crédits annulés
010	Stocks	0,00	0,00	0,00	0,00
13	Subventions d'investissement	0,00	0,00	0,00	0,00
16	Emprunts et dettes assimilées(hors 165)	0,00	0,00	0,00	0,00
20	Immobilisations incorporelles(sauf 204)	0,00	0,00	0,00	0,00
204	Subventions d'équipement versées	0,00	0,00	0,00	0,00
21	Immobilisations corporelles	0,00	0,00	0,00	0,00
22	Immobilisations reçues en affectation	0,00	0,00	0,00	0,00
23	Immobilisations en cours	0,00	0,00	0,00	0,00
Total des recettes d'équipement		0,00	0,00	0,00	0,00
10	Dotations, fonds divers et réserves	0,00	0,00	0,00	0,00
138	Autres subvent° invest. non transf.	0,00	0,00	0,00	0,00
165	Dépôts et cautionnements reçus	0,00	0,00	0,00	0,00
18	Compte de liaison : affectat° (BA,régie)	0,00	0,00	0,00	0,00
26	Participat° et créances rattachées	0,00	0,00	0,00	0,00
27	Autres immobilisations financières	0,00	0,00	0,00	0,00
024	Produits des cessions d'immobilisations	0,00		0,00	
Total des recettes financières		0,00	0,00	0,00	0,00
Total des recettes d'opérations pour compte de tiers		0,00	0,00	0,00	0,00
TOTAL DES RECETTES REELLES		0,00	0,00	0,00	0,00
021	Virement de la sect° de fonctionnement	0,00			
040	Opérat° ordre transfert entre sections (3) (4)	2 600 000,00	0,00		2 600 000,00
3555	Terrains aménagés	2 600 000,00	0,00		2 600 000,00
TOTAL DES PRELEVEMENTS PROVENANT DE LA SECTION DE FONCTIONNEMENT		2 600 000,00	0,00		2 600 000,00
041	Opérations patrimoniales (5)	0,00	0,00		0,00
TOTAL DES RECETTES D'ORDRE		2 600 000,00	0,00		2 600 000,00
TOTAL DES RECETTES D'INVESTISSEMENT DE L'EXERCICE (= Total des recettes réelles et d'ordre)		2 600 000,00	0,00	0,00	2 600 000,00
Pour information		0,00			
R 001 Solde d'exécution positif reporté de N-1					

(1) Détailler les chapitres budgétaires par article conformément au plan de comptes appliqué par la commune ou l'établissement.

(2) Voir annexes IV A9 pour le détail des opérations pour compte de tiers.

(3) Cf. définition du chapitre des opérations d'ordre, RI 040 = DF 042.

(4) Les comptes 15, 29, 39, 49 et 59 peuvent figurer dans le détail du chapitre 040 si la commune ou l'établissement applique le régime des provisions budgétaires.

(5) Cf. définitions du chapitre des opérations d'ordre, DI 041 = RI 041.

III – VOTE DU BUDGET	III
DETAIL DES CHAPITRES D'OPERATION D'EQUIPEMENT	B3

Cet état ne contient pas d'information.

IV – ANNEXES	IV
ELEMENTS DU BILAN	
ETAT DE VENTILATION DES DEPENSES ET RECETTES DES SERVICES ASSUJETTIS A LA TVA – SECTION D'INVESTISSEMENT	A7.2.2

(Article R. 2313-3 du CGCT – Services assujettis sans faire l'objet d'un budget distinct du budget général)

ECO(1)

A7.2.2 – SECTION D'INVESTISSEMENT - DEPENSES

DEPENSES – MANDATS EMIS		
Article (2)	Libellé (2)	Montant
10	Dotations, fonds divers et réserves	0,00
13	Subventions d'investissement	0,00
16	Emprunts et dettes assimilées	0,00
20	Immobilisations incorporelles (hors opérations.)	0,00
204	Subventions d'équipement versées (hors opérations)	0,00
21	Immobilisations corporelles (hors opérations)	0,00
22	Immobilisations reçues en affectation (hors opérations)	0,00
23	Immobilisations en cours (hors opérations)	0,00
26	Participat° et créances rattachées	0,00
27	Autres immobilisations financières	0,00
Opérations d'équipement (1 ligne par opération)		
Opérations pour compte de tiers (1 ligne par opération)		
Total des dépenses réelles		0,00
040	Opérat° ordre transfert entre sections	1 046 906,49
3555	TERRAINS AMENAGES	1 046 906,49
041	Opérations patrimoniales	0,00
Total des dépenses d'ordre		1 046 906,49
TOTAL GENERAL		1 046 906,49

A7.2.2 – SECTION D'INVESTISSEMENT – RECETTES

RECETTES – TITRES EMIS		
Article (2)	Libellé (2)	Montant
10	Dotations, fonds divers et réserves	0,00
13	Subventions d'investissement	0,00
16	Emprunts et dettes assimilées	0,00
20	Immobilisations incorporelles	0,00
204	Subventions d'équipement versées	0,00
21	Immobilisations corporelles	0,00
22	Immobilisations reçues en affectation	0,00
23	Immobilisations en cours	0,00
26	Participat° et créances rattachées	0,00
27	Autres immobilisations financières	0,00
Opérations pour compte de tiers (1 ligne par opération)		
Total des recettes réelles		0,00
040	Opérat° ordre transfert entre sections	0,00
3555	TERRAINS AMENAGES	0,00
041	Opérations patrimoniales	0,00
Total des recettes d'ordre		0,00
TOTAL GENERAL		0,00

(1) Compléter par le nom du service assujetti à la TVA.

(2) Détailler les chapitres budgétaires par article conformément au plan de comptes appliqué par le service.

IV – ANNEXES	IV
DECISIONS EN MATIERE DE TAUX DE CONTRIBUTIONS DIRECTES	D1

D1 – TAUX DE CONTRIBUTIONS DIRECTES

Libellés	Bases notifiées (si connues à la date de vote)	Variation des bases/N-1 (%)	Taux appliqués par décision de l'assemblée délibérante (%)	Variation de taux/N-1 (%)	Produit voté par l'assemblée délibérante	Variation du produit/N-1 (%)
Taxe d'habitation	0,00	0,00	0,00	0,00	0,00	0,00
TFPB	0,00	0,00	0,00	0,00	0,00	0,00
TFPNB	0,00	0,00	0,00	0,00	0,00	0,00
CFE	0,00	0,00	0,00	0,00	0,00	0,00
TOTAL	0,00	0,00			0,00	0,00

IV – ANNEXES	IV
ARRETE ET SIGNATURES	D2

















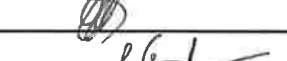

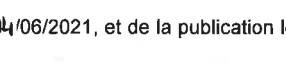
Nombre de membres en exercice : 42
 Nombre de membres présents : 36
 Nombre de suffrages exprimés : 38
 VOTES :
 Pour : 36
 Contre : 2
 Abstentions : 0

Date de convocation : 25/05/2021

Présenté par (1) le président Ludovic HOCBON.
 A Fontenay-le-Comte, le 31/05/2021
 le président Ludovic HOCBON

Délibéré par l'assemblée (2), réunie en session session ordinaire.
 A Fontenay-le-Comte, le 31/05/2021
 Les membres de l'assemblée délibérante (2),

ARNAUDEAU Jean-Marie	
BAUDRY Yves	
BERLAND Gilles	
BIENVENU Alain	
BIRÉ Michel	
BOBINEAU Joël	
BOUCHER Cécile	
BOUCHER Yves-Marie	
BOUILLAUD Stéphane	
COULON Anne-Marie	
DROUIN Patricia	
DUPAS Laurent	
FOURAGE Hugues	
FROMAGET Marie-Thérèse	
GERMAIN Yves	
GUIGNARD Gérard	
GUILLON Francis	
HERNANDEZ Philippe	
HUETZ Anne	
HÉRAUD Michel	
LEMOINE Matthias	

IV – ANNEXES		IV
ARRETE ET SIGNATURES		D2
LUCAS Noëlla		
LÉGERON Ghislaine		
MACORPS Jean-Paul		
MAROT Roger		
MAZOUÉ Dominique		
MIGNET Philippe		
PAGEAUD Lionel		
POUZET Michel		
RIDEAUD Daniel		
RIVIÈRE Francis		
ROUHAUD Christelle		
ROY Sébastien		
SAINT-CYR Sylvie		
SAVINEAU Michel		
SEGUY Geneviève		
TRUDEAU Christelle		
VERDON Sébastien		
VERGNAUD Benjamin		
VERHAEGHE-GRILLO Dominique		
VINET Monique		

Certifié exécutoire par (1) le président Ludovic HOCBON, compte tenu de la transmission en préfecture, le 04/06/2021, et de la publication le 04/06/2021

A Fontenay le Comte, le 04/06/2021

(1) Indiquer le maire ou le président de l'organisme.

(2) L'assemblée délibérante étant : l'assemblée délibérante.

REPUBLIQUE FRANÇAISE

Numéro SIRET 20007193400075	COLLECTIVITE DE RATTACHEMENT COMMUNAUTÉ DE COMMUNES dont la population est de 3500 habitants et plus CC PAYS DE FONTENAY-VENDEE
--	--

POSTE COMPTABLE DE : FONTENAY LE COMTE

SERVICE PUBLIC LOCAL

M. 49 (1)

Compte administratif

BUDGET : BA ASSAINISSEMENT (2)

ANNEE 2020

(1) Compléter en fonction du service public local et du plan de comptes utilisé : M. 4, M. 41, M. 42, M. 43, M. 44 ou M. 49.

(2) Indiquer le budget concerné : budget principal ou libellé du budget annexe.

Sommaire

I - Informations générales

Modalités de vote du budget	4
-----------------------------	---

II - Présentation générale du compte administratif

A1 - Vue d'ensemble - Exécution du budget et détail des restes à réaliser	5
A2 - Vue d'ensemble - Section d'exploitation - Chapitres	7
A3 - Vue d'ensemble - Section d'investissement - Chapitres	8
B1 - Balance générale du budget - Dépenses	9
B2 - Balance générale du budget - Recettes	10

III - Vote du compte administratif

A1 - Section d'exploitation - Détail des dépenses	11
A2 - Section d'exploitation - Détail des recettes	13
B1 - Section d'investissement - Détail des dépenses	14
B2 - Section d'investissement - Détail des recettes	15
B3 - Opérations d'équipement - Détail des chapitres et articles	16

IV - Annexes

A - Eléments du bilan

A1.1 - Etat de la dette - Détail des crédits de trésorerie	Sans Objet
A1.2 - Etat de la dette - Répartition par nature de dette	17
A1.3 - Etat de la dette - Répartition des emprunts par structure de taux	Sans Objet
A1.4 - Etat de la dette - Typologie de la répartition de l'encours	25
A1.5 - Etat de la dette - Détail des opérations de couverture	Sans Objet
A1.6 - Etat de la dette - Remboursement anticipé d'un emprunt avec refinancement	Sans Objet
A1.7 - Etat de la dette - Emprunts renégociés au cours de l'année N	Sans Objet
A1.8 - Etat de la dette - Autres dettes	Sans Objet
A2 - Méthodes utilisées pour les amortissements	26
A3.1 - Etat des provisions et des dépréciations	Sans Objet
A3.2 - Etalement des provisions	Sans Objet
A4.1 - Equilibre des opérations financières - Dépenses	27
A4.2 - Equilibre des opérations financières - Recettes	28
A5.1.1 - Etat de ventilation des dépenses et recettes des services d'eau et d'assainissement - Exploitation (1)	Sans Objet
A5.1.2 - Etat de ventilation des dépenses et recettes des services d'eau et d'assainissement - Investissement (1)	Sans Objet
A5.2.1 - Etat de ventilation des dép. et rec. des services d'assainissement collectif et non collectif - Exploitation (1)	Sans Objet
A5.2.2 - Etat de ventilation des dép. et rec. des services d'assainissement collectif et non collectif - Investissement (1)	Sans Objet
A5.3.1 - Etat de ventilation des dépenses liées à la gestion de la crise sanitaire du COVID-19 - Fonctionnement	Sans Objet
A5.3.2 - Etat de ventilation des dépenses liées à la gestion de la crise sanitaire du COVID-19 - Investissement	Sans Objet
A6 - Etat des charges transférées	Sans Objet
A7 - Détail des opérations pour le compte de tiers	Sans Objet
A8.1 - Variation du patrimoine (article R. 2313-3 du CGCT) - Entrées	29
A8.2 - Variation du patrimoine (article R. 2313-3 du CGCT) - Sorties	Sans Objet
A8.3 - Opérations liées aux cessions	Sans Objet
A9.1 - Variation du patrimoine (article L. 300-5 du code de l'urbanisme) - Entrées	Sans Objet
A9.2 - Variation du patrimoine (article L. 300-5 du code de l'urbanisme) - Sorties	Sans Objet
A10 - Etat des travaux en régie	Sans Objet

B - Engagements hors bilan

B1.1 - Etat des emprunts garantis par la régie	Sans Objet
B1.2 - Calcul du ratio d'endettement relatif aux garanties d'emprunt	Sans Objet
B1.3 - Subventions versées dans le cadre du vote du budget	Sans Objet
B1.4 - Etat des contrats de crédit-bail	Sans Objet
B1.5 - Etat des contrats de partenariat public-privé	Sans Objet
B1.6 - Etat des autres engagements donnés	Sans Objet
B1.7 - Etat des engagements reçus	Sans Objet
B2.1 - Etat des autorisations de programme et des crédits de paiement afférents	Sans Objet
B2.2 - Etat des autorisations d'engagement et des crédits de paiement afférents	Sans Objet

C - Autres éléments d'informations

C1.1 - Etat du personnel	Sans Objet
C1.2 - Etat du personnel de la collectivité ou de l'établissement de rattachement employé par la régie	Sans Objet
C2 - Liste des organismes dans lesquels a été pris un engagement financier (2)	Sans Objet
C3 - Liste des services individualisés dans un budget annexe (3)	Sans Objet
C4 - Présentation agrégée du budget principal et des budgets annexes	Sans Objet

D - Arrêté et signatures

D - Arrêté et signatures

35

(1) Ces états ne sont obligatoires que pour les régies rattachées à des communes et groupements de communes de moins de 3 000 habitants ayant décidé d'établir un budget unique pour leurs services de distribution d'eau potable et d'assainissement dans les conditions fixées par l'article L. 2224-6 du CGCT. Ils n'existent qu'en M49.

(2) Ces états ne sont obligatoires que pour les régies rattachées à des communes de 3 500 habitants et plus (art. L. 2313-1 du CGCT), à des groupements comprenant au moins une commune de 3 500 habitants et plus (art. L.5211-36 du CGCT, art L. 5711-1 CGCT) et à leurs établissements publics.

(3) Uniquement pour les services dotés de l'autonomie financière et de la personnalité morale.

Préciser, pour chaque annexe, si l'état est sans objet le cas échéant.

I – INFORMATIONS GENERALES	I
MODALITES DE VOTE DU BUDGET	

I – L'assemblée délibérante a voté le présent budget par nature :

- au niveau (1) du chapitre pour la section de fonctionnement ;
- au niveau (1) du chapitre pour la section d'investissement.
 - sans (2) les chapitres « opérations d'équipement » de l'état III B 3.

La liste des articles spécialisés sur lesquels l'ordonnateur ne peut procéder à des virements d'article à article est la suivante :

II – En l'absence de mention au paragraphe I ci-dessus, le budget est réputé voté par chapitre, et, en section d'investissement, sans chapitre de dépense « opération d'équipement ».

III – Les provisions sont (3) budgétaires .

(1) A compléter par « du chapitre » ou « de l'article ».

(2) Indiquer « avec » ou « sans » les chapitres opérations d'équipement.

(3) A compléter par un seul des deux choix suivants :

- semi-budgétaires (pas d'inscription en recette de la section d'investissement),
- budgétaires (délibération n° du).

II – PRESENTATION GENERALE DU COMPTE ADMINISTRATIF	II
VUE D'ENSEMBLE	A1

EXECUTION DU BUDGET

		DEPENSES	RECETTES	SOLDE D'EXECUTION (1)
REALISATIONS DE L'EXERCICE (mandats et titres)	Section d'exploitation	A 1 472 438,38	G 1 394 345,40	G-A -78 092,98
	Section d'investissement	B 1 749 337,94	H 1 661 698,42	H-B -87 639,52

		+		+	
REPORTS DE L'EXERCICE N-1	Report en section d'exploitation (002)	C 0,00 (si déficit)	I 0,00 (si excédent)		
	Report en section d'investissement (001)	D 0,00 (si déficit)	J 0,00 (si excédent)		

		DEPENSES	RECETTES	SOLDE D'EXECUTION (1)
=		=		
TOTAL (réalisations + reports)		P= A+B+C+D 3 221 776,32	Q= G+H+I+J 3 056 043,82	=Q-P -165 732,50

RESTES A REALISER A REPORTER EN N+1 (2)	Section d'exploitation	E 0,00	K 0,00
	Section d'investissement	F 760 945,94	L 182 400,00
	TOTAL des restes à réaliser à reporter en N+1	= E+F 760 945,94	= K+L 182 400,00

		DEPENSES	RECETTES	SOLDE D'EXECUTION (1)
RESULTAT CUMULE	Section d'exploitation	= A+C+E 1 472 438,38	= G+H+K 1 394 345,40	-78 092,98
	Section d'investissement	= B+D+F 2 510 283,88	= H+I+L 1 844 098,42	-666 185,46
	TOTAL CUMULE	= A+B+C+D+E+F 3 982 722,26	= G+H+I+J+K+L 3 238 443,82	-744 278,44

DETAIL DES RESTES A REALISER

Chap.	Libellé	Dépenses engagées non mandatées	Titres restant à émettre
TOTAL DE LA SECTION D'EXPLOITATION		E 0,00	K 0,00
011	Charges à caractère général	0,00	
012	Charges de personnel, frais assimilés	0,00	
014	Atténuations de produits	0,00	
65	Autres charges de gestion courante	0,00	
66	Charges financières	0,00	
67	Charges exceptionnelles	0,00	
69	Impôts sur les bénéfices et assimilés	0,00	
70	Ventes produits fabriqués, prestations		0,00
73	Produits issus de la fiscalité		0,00
74	Subventions d'exploitation		0,00
75	Autres produits de gestion courante		0,00
013	Atténuations de charges		0,00
76	Produits financiers		0,00
77	Produits exceptionnels		0,00
TOTAL DE LA SECTION D'INVESTISSEMENT		F 760 945,94	L 182 400,00
10	Dotations, fonds divers et réserves	0,00	0,00
13	Subventions d'investissement	0,00	182 400,00
16	Emprunts et dettes assimilées	0,00	0,00
18	Compte de liaison : affectat° (BA,régie) (6)	0,00	0,00

Chap.	Libellé	Dépenses engagées non mandatées	Titres restant à émettre
20	Immobilisations incorporelles	0,00	0,00
21	Immobilisations corporelles	432,53	0,00
22	Immobilisations reçues en affectation (5)	0,00	0,00
23	Immobilisations en cours	760 513,41	0,00
26	Participat° et créances rattachées	0,00	0,00
27	Autres immobilisations financières	0,00	0,00

(1) Indiquer le signe – si les dépenses sont supérieures aux recettes, et + si les recettes sont supérieures aux dépenses.

(2) Les restes à réaliser de la section d'exploitation correspondent en dépenses, aux dépenses engagées non mandatées et non rattachées telles qu'elles ressortent de la comptabilité des engagements et en recettes, aux recettes certaines n'ayant pas donné lieu à l'émission d'un titre et non rattachées (R. 2311-11 du CGCT).

Les restes à réaliser de la section d'investissement correspondent en dépenses, aux dépenses engagées non mandatées au 31/12 de l'exercice précédent telles qu'elles ressortent de la comptabilité des engagements et aux recettes certaines n'ayant pas donné lieu à l'émission d'un titre au 31/12 de l'exercice précédent (R. 2311-11 du CGCT).

(3) Le chapitre 45 doit être détaillé conformément au plan de comptes, tant en recettes qu'en dépenses.

II – PRESENTATION GENERALE DU COMPTE ADMINISTRATIF	II
SECTION D'EXPLOITATION – CHAPITRES	A2

DEPENSES D'EXPLOITATION

Chap.	Libellé	Crédits ouverts (BP+DM+RAR N-1)	Crédits employés (ou restant à employer)			Crédits annulés (1)
			Mandats émis	Charges rattachées	Restes à réaliser au 31/12	
011	Charges à caractère général	170 600,00	33 900,08	79 751,53	0,00	56 948,39
012	Charges de personnel, frais assimilés	132 300,00	131 749,82	0,00	0,00	550,18
014	Atténuations de produits	0,00	0,00	0,00	0,00	0,00
65	Autres charges de gestion courante	2 500,00	0,00	0,00	0,00	2 500,00
Total des dépenses de gestion courante		305 400,00	165 649,90	79 751,53	0,00	59 998,57
66	Charges financières	130 500,00	130 319,41	0,00	0,00	180,59
67	Charges exceptionnelles	1 000,00	0,00	0,00	0,00	1 000,00
68	Dotations aux provisions et dépréciat°(2)	0,00	0,00			0,00
69	Impôts sur les bénéfices et assimilés(3)	0,00	0,00	0,00	0,00	0,00
022	Dépenses imprévues	3 700,00				
Total des dépenses réelles d'exploitation		440 600,00	295 969,31	79 751,53	0,00	64 879,16
023	Virement à la section d'investissement (4)	0,00				
042	Opérat° ordre transfert entre sections (4)	1 097 300,00	1 096 717,54			582,46
043	Opérat° ordre intérieur de la section (uniquement en M44) (4)	0,00	0,00			0,00
Total des dépenses d'ordre d'exploitation		1 097 300,00	1 096 717,54			582,46
TOTAL		1 537 900,00	1 392 686,85	79 751,53	0,00	65 461,62
Pour information D 002 Déficit d'exploitation reporté de N-1		0,00				

RECETTES D'EXPLOITATION

Chap.	Libellé	Crédits ouverts (BP+DM+RAR N-1)	Crédits employés (ou restant à employer)			Crédits annulés
			Titres émis	Prod. rattachées	Restes à réaliser au 31/12	
013	Atténuations de charges	0,00	0,00	0,00	0,00	0,00
70	Ventes produits fabriqués, prestations	1 376 000,00	788 383,25	466 775,00	0,00	120 841,75
73	Produits issus de la fiscalité(5)	0,00	0,00	0,00	0,00	0,00
74	Subventions d'exploitation	0,00	0,00	0,00	0,00	0,00
75	Autres produits de gestion courante	0,00	0,25	0,00	0,00	-0,25
Total des recettes de gestion courante		1 376 000,00	788 383,50	466 775,00	0,00	120 841,50
76	Produits financiers	0,00	0,00	0,00	0,00	0,00
77	Produits exceptionnels	0,00	0,00	0,00	0,00	0,00
78	Reprises sur provisions et dépréciations (2)	0,00	0,00			0,00
Total des recettes réelles d'exploitation		1 376 000,00	788 383,50	466 775,00	0,00	120 841,50
042	Opérat° ordre transfert entre sections (4)	161 900,00	139 186,90			22 713,10
043	Opérat° ordre intérieur de la section (uniquement en M44) (4)	0,00	0,00			0,00
Total des recettes d'ordre d'exploitation		161 900,00	139 186,90			22 713,10
TOTAL		1 537 900,00	927 570,40	466 775,00	0,00	143 554,60
Pour information R 002 Excédent d'exploitation reporté de N-1		0,00				

(1) Les crédits annulés correspondent aux crédits ouverts desquels il convient de soustraire les crédits employés.

(2) Si la régie applique le régime des provisions semi-budgétaires, ainsi que pour la dotation aux dépréciations des stocks de fournitures et de marchandises, des créances et des valeurs mobilières de placement, aux dépréciations des comptes de tiers et aux dépréciations des comptes financiers.

(3) Ce chapitre n'existe pas en M. 49.

(4) DE 023 = RI 021 ; DI 040 = RE 042 ; RI 040 = DE 042 ; DI 041 = RI 041 ; DE 043 = RE 043.

(5) Ce chapitre existe uniquement en M41, M43 et M44.

II – PRESENTATION GENERALE DU COMPTE ADMINISTRATIF	II
SECTION D'INVESTISSEMENT – CHAPITRES	A3

DEPENSES D'INVESTISSEMENT

Chap.	Libellé	Crédits ouverts (BP+DM+RAR N-1)	Mandats émis	Restes à réaliser au 31/12	Crédits annulés (1)
20	Immobilisations incorporelles	0,00	0,00	0,00	0,00
21	Immobilisations corporelles	0,00	0,00	432,53	-432,53
22	Immobilisations reçues en affectation	0,00	0,00	0,00	0,00
23	Immobilisations en cours	1 902 866,28	1 139 949,83	760 513,41	2 403,04
	Total des opérations d'équipement	0,00	0,00	0,00	0,00
	Total des dépenses d'équipement	1 902 866,28	1 139 949,83	760 945,94	1 970,51
10	Dotations, fonds divers et réserves	0,00	0,00	0,00	0,00
13	Subventions d'investissement	57 607,00	57 607,00	0,00	0,00
16	Emprunts et dettes assimilées	429 000,00	412 594,21	0,00	16 405,79
18	Compte de liaison : affectat° (BA,régie) (3)	0,00	0,00	0,00	0,00
26	Participat° et créances rattachées	0,00	0,00	0,00	0,00
27	Autres immobilisations financières	0,00	0,00	0,00	0,00
020	Dépenses imprévues	0,00			
	Total des dépenses financières	486 607,00	470 201,21	0,00	16 405,79
45...	Total des opérations pour compte de tiers (4)	0,00	0,00	0,00	0,00
	Total des dépenses réelles d'investissement	2 389 473,28	1 610 151,04	760 945,94	18 376,30
040	Opérat° ordre transfert entre sections (2)	161 900,00	139 186,90		22 713,10
041	Opérations patrimoniales (2)	50 000,00	0,00		50 000,00
	Total des dépenses d'ordre d'investissement	211 900,00	139 186,90		72 713,10
	TOTAL	2 601 373,28	1 749 337,94	760 945,94	91 089,40
	Pour information	0,00			
	D 001 Solde d'exécution négatif reporté de N-1				

RECETTES D'INVESTISSEMENT

Chap.	Libellé	Crédits ouverts (BP+DM+RAR N-1)	Titres émis	Restes à réaliser au 31/12	Crédits annulés
13	Subventions d'investissement	306 177,00	131 292,43	182 400,00	-7 515,43
16	Emprunts et dettes assimilées (hors 165)	725 440,36	10 800,00	0,00	714 640,36
20	Immobilisations incorporelles	0,00	0,00	0,00	0,00
21	Immobilisations corporelles	0,00	0,00	0,00	0,00
22	Immobilisations reçues en affectation	0,00	0,00	0,00	0,00
23	Immobilisations en cours	0,00	0,00	0,00	0,00
	Total des recettes d'équipement	1 031 617,36	142 092,43	182 400,00	707 124,93
10	Dotations, fonds divers et réserves	0,00	0,00	0,00	0,00
106	Réserves (5)	422 888,45	422 888,45	0,00	0,00
165	Dépôts et cautionnements reçus	0,00	0,00	0,00	0,00
18	Compte de liaison : affectat° (BA,régie)(3)	0,00	0,00	0,00	0,00
26	Participat° et créances rattachées	0,00	0,00	0,00	0,00
27	Autres immobilisations financières	0,00	0,00	0,00	0,00
	Total des recettes financières	422 888,45	422 888,45	0,00	0,00
45...	Total des opérations pour le compte de tiers (4)	0,00	0,00	0,00	0,00
	Total des recettes réelles d'investissement	1 454 505,81	564 980,88	182 400,00	707 124,93
021	Virement de la section d'exploitation (2)	0,00			
040	Opérat° ordre transfert entre sections (2)	1 097 300,00	1 096 717,54		582,46
041	Opérations patrimoniales (2)	50 000,00	0,00		50 000,00
	Total des recettes d'ordre d'investissement	1 147 300,00	1 096 717,54		50 582,46
	TOTAL	2 601 805,81	1 661 698,42	182 400,00	757 707,39
	Pour information	0,00			
	R 001 Solde d'exécution positif reporté de N-1				

(1) Les crédits annulés correspondent aux crédits ouverts auxquels il convient de soustraire les crédits employés.

(2) DE 023 = RI 021 ; DI 040 = RE 042 ; RI 040 = DE 042 ; DI 041 = RI 041 ; DE 043 = RE 043.

(3) A servir uniquement, en dépense, lorsque la régie effectue une dotation initiale en espèces au profit d'un service public non personnalisé qu'elle crée et, en recettes, lorsque le service non personnalisé reçoit une dotation en espèces de la part de sa collectivité de rattachement.

(4) Seul le total des opérations réelles pour compte de tiers figure sur cet état (voir le détail Annexe IV A7).

(5) Le compte 106 n'est pas un chapitre mais un article du chapitre 10.

II – PRESENTATION GENERALE DU COMPTE ADMINISTRATIF	II
BALANCE GENERALE DU BUDGET	B1

1 – MANDATS EMIS (y compris sur les restes à réaliser N-1)

	EXPLOITATION	Opérations réelles (1)	Opérations d'ordre (2)	TOTAL
011	Charges à caractère général	113 651,61		113 651,61
012	Charges de personnel, frais assimilés	131 749,82		131 749,82
014	Atténuations de produits	0,00		0,00
60	<i>Achats et variation des stocks (3)</i>		0,00	0,00
65	Autres charges de gestion courante	0,00		0,00
66	Charges financières	130 319,41	0,00	130 319,41
67	Charges exceptionnelles	0,00	0,00	0,00
68	Dot. Amortist, dépréciat°, provisions	0,00	1 096 717,54	1 096 717,54
69	Impôts sur les bénéfices et assimilés(4)	0,00		0,00
71	<i>Production stockée (ou déstockage) (3)</i>		0,00	0,00
	Dépenses d'exploitation – Total	375 720,84	1 096 717,54	1 472 438,38

+

D 002 DEFICIT D'EXPLOITATION REPORTE DE N-1	0,00
--	-------------

=

TOTAL DES DEPENSES D'EXPLOITATION CUMULEES	1 472 438,38
---	---------------------

	INVESTISSEMENT	Opérations réelles (1)	Opérations d'ordre (2)	TOTAL
10	Dotations, fonds divers et réserves	0,00	0,00	0,00
13	Subventions d'investissement	57 607,00	139 186,90	196 793,90
14	<i>Prov. Réglementées, amort. dérogatoires</i>		0,00	0,00
15	<i>Provisions pour risques et charges (5)</i>		0,00	0,00
16	Emprunts et dettes assimilées (sauf 1688 non budgétaire)	412 594,21	0,00	412 594,21
18	Compte de liaison : affectat° (BA,régie)	0,00		0,00
	Total des opérations d'équipement	0,00		0,00
20	Immobilisations incorporelles (6)	0,00	0,00	0,00
21	Immobilisations corporelles (6)	0,00	0,00	0,00
22	Immobilisations reçues en affectation (6)	0,00	0,00	0,00
23	Immobilisations en cours (6)	1 139 949,83	0,00	1 139 949,83
26	Participations et créances rattachées	0,00	0,00	0,00
27	Autres immobilisations financières	0,00	0,00	0,00
28	<i>Amortissement des immobilisations(reprises)</i>		0,00	0,00
29	<i>Dépréciation des immobilisations</i>		0,00	0,00
39	<i>Dépréciat° des stocks et en-cours</i>		0,00	0,00
45...	Total des opérations pour compte de tiers (7)	0,00	0,00	0,00
481	<i>Charges à répartir plusieurs exercices</i>		0,00	0,00
3...	Stocks	0,00	0,00	0,00
	Dépenses d'investissement –Total	1 610 151,04	139 186,90	1 749 337,94

+

D 001 SOLDE D'EXECUTION NEGATIF REPORTE N-1	0,00
--	-------------

=

TOTAL DES DEPENSES D'INVESTISSEMENT CUMULEE	1 749 337,94
--	---------------------

(1) Y compris les opérations relatives au rattachement des charges et des produits et les opérations d'ordre semi-budgétaires.

(2) Voir liste des opérations d'ordre.

(3) Permet de retracer les variations de stocks (sauf stocks de marchandises et de fournitures).

(4) Ce chapitre n'existe pas en M. 49.

(5) Si la régie applique le régime des provisions budgétaires.

(6) Hors chapitres « opérations d'équipement ».

(7) Seul le total des opérations pour compte de tiers figure sur cet état (voir le détail Annexe IV A7).

II – PRESENTATION GENERALE DU COMPTE ADMINISTRATIF	II
BALANCE GENERALE DU BUDGET	B2

2 – Titres émis (y compris sur les restes à réaliser N-1)

	EXPLOITATION	Opérations réelles (1)	Opérations d'ordre (2)	TOTAL
013	Atténuations de charges	0,00		0,00
60	Achats et variation des stocks (3)		0,00	0,00
70	Ventes produits fabriqués, prestations	1 255 158,25		1 255 158,25
71	Production stockée (ou déstockage)(3)		0,00	0,00
72	Production immobilisée		0,00	0,00
73	Produits issus de la fiscalité(7)	0,00		0,00
74	Subventions d'exploitation	0,00		0,00
75	Autres produits de gestion courante	0,25		0,25
76	Produits financiers	0,00	0,00	0,00
77	Produits exceptionnels	0,00	139 186,90	139 186,90
78	Reprise amort., dépréciat° et provisions	0,00	0,00	0,00
79	Transferts de charges		0,00	0,00
Recettes d'exploitation – Total		1 255 158,50	139 186,90	1 394 345,40

+

R 002 EXCEDENT D'EXPLOITATION REPORTE DE N-1	0,00
---	-------------

=

TOTAL DES RECETTES D'EXPLOITATION CUMULEES	1 394 345,40
---	---------------------

	INVESTISSEMENT	Opérations réelles (1)	Opérations d'ordre (2)	TOTAL
10	Dotations, fonds divers et réserves (sauf 106)	0,00	0,00	0,00
13	Subventions d'investissement	131 292,43	0,00	131 292,43
14	Prov. Réglementées, amort. dérogatoires		0,00	0,00
15	Provisions pour risques et charges (4)		0,00	0,00
16	Emprunts et dettes assimilées (sauf 1688 non budgétaire)	10 800,00	0,00	10 800,00
18	Comptes liaison : affectat° BA, régies	0,00		0,00
20	Immobilisations incorporelles(5)	0,00	0,00	0,00
21	Immobilisations corporelles(5)	0,00	0,00	0,00
22	Immobilisations reçues en affectation(5)	0,00	0,00	0,00
23	Immobilisations en cours(5)	0,00	0,00	0,00
26	Participations et créances rattachées	0,00	0,00	0,00
27	Autres immobilisations financières	0,00	0,00	0,00
28	Amortissement des immobilisations		1 096 717,54	1 096 717,54
29	Dépréciation des immobilisations (4)		0,00	0,00
39	Dépréciat° des stocks et en-cours (4)		0,00	0,00
45...	Opérations pour compte de tiers (6)	0,00	0,00	0,00
481			0,00	0,00
3...	Stocks	0,00	0,00	0,00
Recettes d'investissement – Total		142 092,43	1 096 717,54	1 238 809,97

+

R 001 SOLDE D'EXECUTION POSITIF REPORTE DE N-1	0,00
---	-------------

+

AFFECTATION AUX COMPTES 106	422 888,45
------------------------------------	-------------------

=

TOTAL DES RECETTES D'INVESTISSEMENT CUMULEES	1 661 698,42
---	---------------------

(1) Y compris les opérations relatives au rattachement des charges et des produits et les opérations d'ordre semi-budgétaires.

(2) Voir liste des opérations d'ordre.

(3) Permet de retracer les variations de stocks (sauf stocks de marchandises et de fournitures).

(4) Si la régie applique le régime des provisions budgétaires.

(5) Hors chapitres « opérations d'équipement ».

(6) Seul le total des opérations pour compte de tiers figure sur cet état (voir le détail Annexe IV A7).

(7) Ce chapitre existe uniquement en M. 41, en M. 43 et en M. 44.

III – VOTE DU COMPTE ADMINISTRATIF						III
SECTION D'EXPLOITATION – DETAIL DES DEPENSES						A1
Chap/ art (1)	Libellé (1)	Crédits ouverts (BP+DM+RAR N-1)	Crédits employés (ou restant à employer)			Crédits annulés
			Mandats émis	Charges rattachées	Restes à réaliser au 31/12	
011	Charges à caractère général (2) (3)	170 600,00	33 900,08	79 751,53	0,00	56 948,39
604	Achats d'études, prestations de services	85 000,00	23 785,72	48 805,25	0,00	12 409,03
6061	Fournitures non stockables (eau, énergie)	0,00	596,80	0,00	0,00	-596,80
6063	Fournitures entretien et petit équipt	1 750,00	124,00	0,00	0,00	1 626,00
6066	Carburants	500,00	0,00	0,00	0,00	500,00
611	Sous-traitance générale	6 750,00	3 630,00	0,00	0,00	3 120,00
6132	Locations immobilières	0,00	166,62	0,00	0,00	-166,62
614	Charges locatives et de copropriété	800,00	0,00	0,00	0,00	800,00
61521	Entretien, réparations bâtiments publics	0,00	577,50	0,00	0,00	-577,50
61523	Entretien, réparations réseaux	9 000,00	0,00	0,00	0,00	9 000,00
6156	Maintenance	500,00	0,00	0,00	0,00	500,00
6161	Multirisques	6 000,00	0,00	0,00	0,00	6 000,00
617	Etudes et recherches	0,00	1 590,00	0,00	0,00	-1 590,00
6226	Honoraires	27 500,00	0,00	27 205,00	0,00	295,00
6261	Frais d'affranchissement	400,00	0,00	0,00	0,00	400,00
6262	Frais de télécommunications	400,00	491,57	0,00	0,00	-91,57
6287	Remboursements de frais	25 000,00	2 937,87	0,00	0,00	22 062,13
6288	Autres	7 000,00	0,00	3 741,28	0,00	3 258,72
012	Charges de personnel, frais assimilés	132 300,00	131 749,82	0,00	0,00	550,18
6215	Personnel affecté par CL de rattachement	132 300,00	129 892,19	0,00	0,00	2 407,81
6218	Autre personnel extérieur	0,00	1 857,63	0,00	0,00	-1 857,63
014	Atténuations de produits (4)	0,00	0,00	0,00	0,00	0,00
65	Autres charges de gestion courante	2 500,00	0,00	0,00	0,00	2 500,00
6541	Créances admises en non-valeur	500,00	0,00	0,00	0,00	500,00
6542	Créances éteintes	2 000,00	0,00	0,00	0,00	2 000,00
TOTAL DEPENSES DE GESTION DES SERVICES (a) = (011+012+014+65)		305 400,00	165 649,90	79 751,53	0,00	59 998,57
66	Charges financières (b) (5)	130 500,00	130 319,41	0,00	0,00	180,59
66111	Intérêts réglés à l'échéance	130 500,00	130 215,75	0,00	0,00	284,25
6618	Intérêts des autres dettes	0,00	103,66	0,00	0,00	-103,66
67	Charges exceptionnelles (c)	1 000,00	0,00	0,00	0,00	1 000,00
673	Titres annulés (sur exercices antérieurs)	500,00	0,00	0,00	0,00	500,00
678	Autres charges exceptionnelles	500,00	0,00	0,00	0,00	500,00
68	Dotations aux provisions et dépréciat° (d) (6)	0,00	0,00			0,00
69	Impôts sur les bénéfices et assimilés (e) (7)	0,00	0,00	0,00	0,00	0,00
022	Dépenses imprévues (f)	3 700,00				
TOTAL DES DEPENSES REELLES = a+b+c+d+e+f		440 600,00	295 969,31	79 751,53	0,00	64 879,16
023	Virement à la section d'investissement	0,00				
042	Opérat° ordre transfert entre sections (8)(9)	1 097 300,00	1 096 717,54			582,46
6811	Dot. amort. Immos incorp. et corporelles	1 097 300,00	1 096 717,54			582,46
TOTAL DES PRELEVEMENTS AU PROFIT DE LA SECTION D'INVESTISSEMENT		1 097 300,00	1 096 717,54			582,46
043	Opérat° ordre intérieur de la section (10)	0,00	0,00			0,00
TOTAL DES DEPENSES D'ORDRE		1 097 300,00	1 096 717,54			582,46
TOTAL DES DEPENSES D'EXPLOITATION DE L'EXERCICE (= Total des opérations réelles et d'ordre)		1 537 900,00	1 392 686,85	79 751,53	0,00	65 461,62
Pour information D 002 Déficit d'exploitation reporté de N-1		0,00				

Détail du calcul des ICNE au compte 66112 (5)

Montant des ICNE de l'exercice	0,00
- Montant des ICNE de l'exercice N-1	0,00
= Différence ICNE N – ICNE N-1	0,00

(1) Détailler les chapitres budgétaires par article conformément au plan de comptes utilisé par la régie.

(2) Le compte 621 est retracé au sein du chapitre 012.

(3) Le compte 634 est uniquement ouvert en M. 41.

(4) Le compte 739 est uniquement ouvert en M. 43 et en M. 44.

(5) Si le montant des ICNE de l'exercice est inférieur au montant de l'exercice N-1, le montant de l'article 66112 sera négatif.

(6) Si la régie applique le régime des provisions semi-budgétaires, ainsi que pour la dotation aux dépréciations des stocks de fournitures et de marchandises, des créances et des valeurs mobilières de placement, aux dépréciations des comptes de tiers et aux dépréciations des comptes financiers.

(7) Ce chapitre n'existe pas en M. 49.

(8) Cf. définitions du chapitre des opérations d'ordre, *DE 042 = RI 040*.

(9) Le compte 6815 peut figurer dans le détail du chapitre 042 si la régie applique le régime des provisions budgétaires.

(10) Chapitre destiné à retracer les opérations particulières telles que les opérations de stocks ou liées à la tenue d'un inventaire permanent simplifié.

III – VOTE DU COMPTE ADMINISTRATIF	III
SECTION D'EXPLOITATION – DETAIL DES RECETTES	A2

Chap/ art(1)	Libellé (1)	Crédits ouverts (BP+DM+RAR N-1)	Crédits employés (ou restant à employer)			Crédits annulés
			Titres émis	Produits rattachés	Restes à réaliser au 31/12	
013	Atténuations de charges (2)	0,00	0,00	0,00	0,00	0,00
70	Ventes produits fabriqués, prestations	1 376 000,00	788 383,25	466 775,00	0,00	120 841,75
70611	Redevance d'assainissement collectif	1 376 000,00	786 283,68	466 775,00	0,00	122 941,32
70613	Participations assainissement collectif	0,00	1 500,00	0,00	0,00	-1 500,00
7087	Remboursement de frais	0,00	599,57	0,00	0,00	-599,57
73	Produits issus de la fiscalité (3)	0,00	0,00	0,00	0,00	0,00
74	Subventions d'exploitation	0,00	0,00	0,00	0,00	0,00
75	Autres produits de gestion courante	0,00	0,25	0,00	0,00	-0,25
7588	Autres	0,00	0,25	0,00	0,00	-0,25
TOTAL = RECETTES DE GESTION DES SERVICES (a) = 70+73+74+75+013		1 376 000,00	788 383,50	466 775,00	0,00	120 841,50
76	Produits financiers (b)	0,00	0,00	0,00	0,00	0,00
77	Produits exceptionnels (c)	0,00	0,00	0,00	0,00	0,00
78	Reprises sur provisions et dépréciations (d) (4)	0,00	0,00			0,00
TOTAL DES RECETTES REELLES =a+b+c+d		1 376 000,00	788 383,50	466 775,00	0,00	120 841,50
042	Opérat° ordre transfert entre sections (6)	161 900,00	139 186,90			22 713,10
777	Quote-part subv invest transf cpte résul	161 900,00	139 186,90			22 713,10
043	Opérat° ordre intérieur de la section (5)	0,00	0,00			0,00
TOTAL DES RECETTES D'ORDRE		161 900,00	139 186,90			22 713,10
TOTAL DES RECETTES D'EXPLOITATION DE L'EXERCICE (=Total des opérations réelles et d'ordre)		1 537 900,00	927 570,40	466 775,00	0,00	143 554,60
Pour information R 002 Excédent d'exploitation reporté de N-1		0,00				

Détail du calcul des ICNE au compte 7622

Montant des ICNE de l'exercice	0,00
- Montant des ICNE de l'exercice N-1	0,00
= Différence ICNE N – ICNE N-1	0,00

(1) Détailler les chapitres budgétaires par article conformément au plan de comptes utilisé par la régie.

(2) L'article 699 n'existe pas en M. 49.

(3) Ce chapitre existe uniquement en M. 41, M. 43 et M. 44.

(4) Si la régie applique le régime des provisions semi-budgétaires, ainsi que pour la dotation aux dépréciations des stocks de fournitures et de marchandises, des créances et des valeurs mobilières de placement, aux dépréciations des comptes de tiers et aux dépréciations des comptes financiers.

(5) Cf. Définitions du chapitre des opérations d'ordre, RE 042 = DI 040, RE 043=DE 043.

(6) Le compte 7815 peut figurer dans le détail du chapitre 042 si la régie a opté pour les provisions budgétaires.

III – VOTE DU COMPTE ADMINISTRATIF					III
SECTION D'INVESTISSEMENT – DETAIL DES DEPENSES					B1
Chap/art (1)	Libellé (1)	Crédits ouverts (BP+DM+RAR N-1)	Mandats émis	Restes à réaliser au 31/12	Crédits annulés (2)
20	Immobilisations incorporelles (hors opérations)	0,00	0,00	0,00	0,00
21	Immobilisations corporelles (hors opérations)	0,00	0,00	432,53	-432,53
21711	Terrains nus (mise à dispo)	0,00	0,00	432,53	-432,53
22	Immobilisations reçues en affectation (hors opérations)	0,00	0,00	0,00	0,00
23	Immobilisations en cours (hors opérations)	1 902 866,28	1 139 949,83	760 513,41	2 403,04
2313	Constructions	0,00	21 274,83	348 282,75	-369 557,58
2317	Immo. corporelles reçues mise à dispo.	1 902 866,28	1 118 675,00	412 230,66	371 960,62
Total des dépenses d'équipement		1 902 866,28	1 139 949,83	760 945,94	1 970,51
10	Dotations, fonds divers et réserves	0,00	0,00	0,00	0,00
13	Subventions d'investissement	57 607,00	57 607,00	0,00	0,00
13111	Subv. équipt Agence de l'eau	57 607,00	57 607,00	0,00	0,00
16	Emprunts et dettes assimilées	429 000,00	412 594,21	0,00	16 405,79
1641	Emprunts en euros	429 000,00	352 783,52	0,00	76 216,48
1678	Autres dettes condit° particulières	0,00	36 191,63	0,00	-36 191,63
1681	Autres emprunts	0,00	7 082,67	0,00	-7 082,67
1687	Autres dettes	0,00	16 536,39	0,00	-16 536,39
18	Compte de liaison : affectat° (BA,régie)	0,00	0,00	0,00	0,00
26	Participat° et créances rattachées	0,00	0,00	0,00	0,00
27	Autres immobilisations financières	0,00	0,00	0,00	0,00
020	Dépenses imprévues	0,00			
Total des dépenses financières		486 607,00	470 201,21	0,00	16 405,79
Total des dépenses d'opérations pour compte de tiers		0,00	0,00	0,00	0,00
TOTAL DEPENSES REELLES		2 389 473,28	1 610 151,04	760 945,94	18 376,30
040	Opérat° ordre transfert entre sections (5)	161 900,00	139 186,90		22 713,10
	Reprises sur autofinancement antérieur(6)	161 900,00	139 186,90		22 713,10
139111	Sub. équipt cpte résult. Agence de l'eau	161 900,00	139 186,90		22 713,10
	Charges transférées	0,00	0,00		0,00
041	Opérations patrimoniales (7)	50 000,00	0,00		50 000,00
2317	Immo. corporelles reçues mise à dispo.	50 000,00	0,00		50 000,00
TOTAL DEPENSES D'ORDRE		211 900,00	139 186,90		72 713,10
TOTAL DES DEPENSES D'INVESTISSEMENT DE L'EXERCICE (= Total des dépenses réelles et d'ordre)		2 601 373,28	1 749 337,94	760 945,94	91 089,40
Pour information		0,00			
D 001 Solde d'exécution négatif reporté de N-1					

(1) Détailler les chapitres budgétaires par article conformément au plan de comptes utilisé par la régie.

(2) Les crédits annulés correspondent aux crédits ouverts auxquels il convient de soustraire les mandats émis et les restes à réaliser au 31/12.

(3) Voir état III B3 pour le détail des opérations d'équipement.

(4) Voir annexe IV A7 pour le détail des opérations pour compte de tiers.

(5) Cf. définitions du chapitre des opérations d'ordre, DI 040 = RE 042.

(6) Les comptes 15..2 peuvent figurer dans le détail des reprises sur autofinancement antérieur si la régie applique le régime des provisions budgétaires.

(7) Cf. définitions du chapitre des opérations d'ordre, DI 041 = RI 041.

III – VOTE DU COMPTE ADMINISTRATIF					III
SECTION D'INVESTISSEMENT – DETAIL DES RECETTES					B2
Chap/ art (1)	Libellé (1)	Crédits ouverts (BP+DM+RAR N-1)	Titres émis	Restes à réaliser au 31/12	Crédits annulés (2)
13	Subventions d'investissement	306 177,00	131 292,43	182 400,00	-7 515,43
13111	Subv. équipt Agence de l'eau	287 200,00	112 315,43	182 400,00	-7 515,43
1315	Subv. équipt Groupement de collectivités	18 977,00	18 977,00	0,00	0,00
16	Emprunts et dettes assimilées(hors 165)	725 440,36	10 800,00	0,00	714 640,36
1641	Emprunts en euros	714 640,36	0,00	0,00	714 640,36
1687	Autres dettes	10 800,00	10 800,00	0,00	0,00
20	Immobilisations incorporelles	0,00	0,00	0,00	0,00
21	Immobilisations corporelles	0,00	0,00	0,00	0,00
22	Immobilisations reçues en affectation	0,00	0,00	0,00	0,00
23	Immobilisations en cours	0,00	0,00	0,00	0,00
Total des recettes d'équipement		1 031 617,36	142 092,43	182 400,00	707 124,93
10	Dotations, fonds divers et réserves	422 888,45	422 888,45	0,00	0,00
1068	Autres réserves	422 888,45	422 888,45	0,00	0,00
165	Dépôts et cautionnements reçus	0,00	0,00	0,00	0,00
18	Compte de liaison : affectat° (BA,régie)	0,00	0,00	0,00	0,00
26	Participat° et créances rattachées	0,00	0,00	0,00	0,00
27	Autres immobilisations financières	0,00	0,00	0,00	0,00
Total des recettes financières		422 888,45	422 888,45	0,00	0,00
Total des recettes d'opérations pour compte de tiers		0,00	0,00	0,00	0,00
TOTAL DES RECETTES REELLES		1 454 505,81	564 980,88	182 400,00	707 124,93
021	Virement de la section d'exploitation	0,00			
040	Opérat° ordre transfert entre sections (4)(5)	1 097 300,00	1 096 717,54		582,46
281721	Terrains nus (mise à disposition)	1 000,00	1 002,23		-2,23
2817351	Aménagt Bât. d'exploitation (mad)	246 300,00	246 565,73		-265,73
2817562	Service d'assainissement (mad)	850 000,00	849 149,58		850,42
TOTAL DES PRELEVEMENTS PROVENANT DE LA SECTION D'EXPLOITATION		1 097 300,00	1 096 717,54		582,46
041	Opérations patrimoniales (6)	50 000,00	0,00		50 000,00
238	Avances commandes immo. incorp.	50 000,00	0,00		50 000,00
TOTAL DES RECETTES D'ORDRE		1 147 300,00	1 096 717,54		50 582,46
TOTAL DES RECETTES D'INVESTISSEMENT DE L'EXERCICE (= Total des recettes réelles et d'ordre)		2 601 805,81	1 661 698,42	182 400,00	757 707,39
Pour information		0,00			
R 001 Solde d'exécution positif reporté de N-1					

(1) Détailler les chapitres budgétaires par article conformément au plan de comptes utilisé par la régie.

(2) Les crédits annulés correspondent aux crédits ouverts auxquels il convient de soustraire les mandats émis et les restes à réaliser au 31/12.

(3) Voir annexe IV A7 pour le détail des opérations pour compte de tiers.

(4) Cf. définitions du chapitre des opérations d'ordre, DI 040 = RE 042.

(5) Les comptes 15..2 peuvent figurer dans le détail du chapitre 040 si la régie applique le régime des provisions budgétaires.

(6) Cf. définitions du chapitre des opérations d'ordre, DI 041 = RI 041.

III – VOTE DU COMPTE ADMINISTRATIF	III
DETAIL DES CHAPITRES D'OPERATION D'EQUIPEMENT	B3

Cet état ne contient pas d'information.

IV – ANNEXES	IV
ELEMENTS DU BILAN – ETAT DE LA DETTE – REPARTITION PAR NATURE DE DETTE	A1.2

A1.2 – REPARTITION PAR NATURE DE DETTE (hors 16449 et 166)

Nature (Pour chaque ligne, indiquer le numéro de contrat)	Emprunts et dettes à l'origine du contrat													
	Organisme prêteur ou chef de file	Date de signature	Date d'émission ou date de mobilisation (1)	Date du premier remboursement	Nominal (2)	Type de taux d'intérêt (3)	Index (4)	Taux initial		Devise	Périodicité des remboursements (6)	Profil d'amortissement (7)	Possibilité de remboursement anticipé O/N	Catégorie d'emprunt (8)
								Niveau de taux (5)	Taux actuariel					
163 Emprunts obligataires (Total)					0,00									
164 Emprunts auprès d'établissement de crédit (Total)					5 224 910,94									
1641 Emprunts en euros (total)					5 224 910,94									
10000397259	CREDIT AGRICOLE	16/07/2015	01/01/2020	27/01/2020	52 600,06	F	Taux fixe à 2.35 %	2,350	2,370	EUR	T	P	O	A-1
10001537861	CREDIT AGRICOLE	25/10/2019	01/01/2020	15/02/2020	48 000,00	F	Taux fixe à 0.48 %	0,480	0,480	EUR	T	P	O	A-1
203544 05	CREDIT MUTUEL	01/01/2020	01/01/2020	25/02/2020	135 101,67	F	Taux fixe à 5.13 %	5,130	5,230	EUR	T	P	O	A-1
20358904	CREDIT MUTUEL	15/12/2008	01/01/2020	05/03/2020	19 668,01	F	Taux fixe à 0.65 %	0,650	0,650	EUR	T	P	O	A-1
20358905	CREDIT MUTUEL	13/06/2013	01/01/2020	29/02/2020	64 583,12	F	Taux fixe à 4.13 %	4,130	4,190	EUR	T	P	O	A-1
20358906	CREDIT MUTUEL	01/01/2020	01/01/2020	29/02/2020	245 205,91	F	Taux fixe à 4.48 %	4,480	4,480	EUR	A	P	O	A-1
258014EUR	SFIL CAFFIL	01/01/2020	01/01/2020	02/01/2020	139 981,96	F	Taux fixe à 4.31 %	4,310	4,380	EUR	T	P	O	A-1
26403635	CREDIT AGRICOLE	28/09/2007	01/01/2020	10/02/2020	117 399,87	F	Taux fixe à 4.83 %	4,830	4,920	EUR	T	P	O	A-1
5042774	CAISSE DES DEPOTS ET CONSIGNATIONS	01/01/2020	01/01/2020	02/01/2020	160 000,00	V	(Livret A + 1)-Floor -1 sur Livret A	1,750	1,760	EUR	T	C	O	A-1
524132EUR	BANQUE POSTALE	30/11/2017	01/01/2020	02/01/2020	20 060,63	F	Taux fixe à 0.61 %	0,610	0,610	EUR	A	P	O	A-1
527704EUR	BANQUE POSTALE	16/07/2019	01/01/2020	01/02/2020	142 371,76	F	Taux fixe à 1 %	1,000	1,000	EUR	T	P	O	A-1
530002EUR001	SFIL CAFFIL	01/01/2020	01/01/2020	02/01/2020	33 888,11	F	Taux fixe à 4.99 %	4,990	4,990	EUR	A	P	O	A-1
530003EUR001	SFIL CAFFIL	01/01/2020	01/01/2020	02/01/2020	73 202,00	F	Taux fixe à 4.55 %	4,550	4,550	EUR	A	P	O	A-1
530004EUR001	SFIL CAFFIL	01/01/2020	01/01/2020	02/01/2020	185 174,40	F	Taux fixe à 4.46 %	4,460	4,600	EUR	T	P	O	A-1

CC PAYS DE FONTENAY-VEENDEE - BA ASSAINISSEMENT - CA - 2020

Nature (Pour chaque ligne, indiquer le numéro de contrat)	Emprunts et dettes à l'origine du contrat													
	Organisme prêteur ou chef de file	Date de signature	Date d'émission ou date de mobilisation (1)	Date du premier remboursement	Nominal (2)	Type de taux d'intérêt (3)	Index (4)	Taux initial		Devise	Périodicité des remboursements (6)	Profil d'amortissement (7)	Possibilité de remboursement anticipé O/N	Catégorie d'emprunt (8)
								Niveau de taux (5)	Taux actuariel					
530091EUR001	SFIL CAFFIL	01/01/2020	01/01/2020	02/01/2020	26 212,41	V	(TAG 6M(Postfixé) + 0.4)-Floor -0.4 sur TAG	0,000	0,000	EUR	S	P	O	A-1
530102EUR001	SFIL CAFFIL	01/01/2020	01/01/2020	02/01/2020	160 762,53	F	6M(Postfixé) Taux fixe à 4.52 %	4,520	4,600	EUR	T	P	O	A-1
531164EUR001	SFIL CAFFIL	01/01/2020	01/01/2020	01/02/2020	142 018,75	F	Taux fixe à 4.6 %	4,600	4,750	EUR	T	C	O	A-1
531189EUR001	SFIL CAFFIL	19/07/2005	01/01/2020	01/02/2020	21 706,86	F	Taux fixe à 3.5 %	3,500	3,550	EUR	T	P	O	A-1
531190EUR001	SFIL CAFFIL	27/03/2008	01/01/2020	01/05/2020	22 168,31	F	Taux fixe à 4.8 %	4,800	4,800	EUR	A	P	O	A-1
531191EUR001	SFIL CAFFIL	18/07/2008	01/01/2020	01/02/2020	34 642,98	F	Taux fixe à 5.31 %	5,310	5,310	EUR	A	P	O	A-1
531193EUR001	SFIL CAFFIL	01/01/2020	01/01/2020	01/02/2020	27 391,62	F	Taux fixe à 4.33 %	4,330	4,330	EUR	A	P	O	A-1
531204EUR001	SFIL CAFFIL	01/01/2020	01/01/2020	01/03/2020	28 247,85	F	Taux fixe à 5.78 %	5,780	5,910	EUR	T	P	O	A-1
531205EUR001	SFIL CAFFIL	01/01/2020	01/01/2020	01/03/2020	46 621,86	F	Taux fixe à 4.73 %	4,730	4,810	EUR	T	P	O	A-1
531277EUR001	SFIL CAFFIL	01/01/2020	01/01/2020	01/11/2020	6 190,81	F	Taux fixe à 5.07 %	5,070	5,070	EUR	A	P	O	A-1
546066193	CREDIT AGRICOLE	12/08/2009	01/01/2020	10/02/2020	15 408,62	F	Taux fixe à 4.12 %	4,120	4,180	EUR	T	P	O	A-1
679936	CAISSE D'EPARGNE	11/10/2005	01/01/2020	25/02/2020	11 211,24	F	Taux fixe à 3.4 %	3,400	3,440	EUR	T	P	O	A-1
6861706	CAISSE D'EPARGNE	26/12/2005	01/01/2020	25/01/2020	11 699,64	F	Taux fixe à 3.25 %	3,250	3,290	EUR	T	P	O	A-1
68940620	CREDIT AGRICOLE	29/03/2011	01/01/2020	15/01/2020	125 754,45	F	Taux fixe à 4.59 %	4,590	4,670	EUR	T	P	O	A-1
6951266	CAISSE D'EPARGNE	01/01/2020	01/01/2020	25/03/2020	92 823,74	F	Taux fixe à 3.88 %	3,880	3,940	EUR	T	P	O	A-1
70001392032	CREDIT AGRICOLE	20/11/2002	01/01/2020	10/02/2020	2 184,29	F	Taux fixe à 4.9 %	4,900	4,990	EUR	T	P	O	A-1
70001799795	CREDIT AGRICOLE	03/04/2003	01/01/2020	10/05/2020	26 560,07	F	Taux fixe à 4.55 %	4,550	4,550	EUR	A	P	O	A-1
70002323328	CREDIT AGRICOLE	06/10/2003	01/01/2020	10/01/2020	28 290,48	F	Taux fixe à 0.3 %	0,300	0,300	EUR	T	P	O	A-1
70002367970	CREDIT AGRICOLE	01/01/2020	01/01/2020	10/01/2020	12 681,96	F	Taux fixe à 4.75 %	4,750	4,840	EUR	T	P	O	A-1

CC PAYS DE FONTENAY-VEENDEE - BA ASSAINISSEMENT - CA - 2020

Nature (Pour chaque ligne, indiquer le numéro de contrat)	Emprunts et dettes à l'origine du contrat													
	Organisme prêteur ou chef de file	Date de signature	Date d'émission ou date de mobilisation (1)	Date du premier remboursement	Nominal (2)	Type de taux d'intérêt (3)	Index (4)	Taux initial		Devise	Périodicité des remboursements (6)	Profil d'amortissement (7)	Possibilité de remboursement anticipé O/N	Catégorie d'emprunt (8)
								Niveau de taux (5)	Taux actuariel					
70004494375	CREDIT AGRICOLE	06/10/2005	01/01/2020	05/02/2020	3 281,63	V	(Euribor 3M + 0.74)-Floor -0.74 sur Euribor 3M	0,350	0,360	EUR	T	P	O	A-1
70004679499	CREDIT AGRICOLE	10/12/2005	01/01/2020	10/03/2020	710,24	F	Taux fixe à 3.39 %	3,390	3,430	EUR	T	P	O	A-1
70005229616	CREDIT AGRICOLE	09/05/2006	01/01/2020	10/03/2020	65 008,64	F	Taux fixe à 4.28 %	4,280	4,350	EUR	T	P	O	A-1
70005654066	CREDIT AGRICOLE	28/09/2018	01/01/2020	10/01/2020	72 917,30	F	Taux fixe à 2.99 %	2,990	2,990	EUR	A	P	O	A-1
70005816961	CREDIT AGRICOLE	17/12/2006	01/01/2020	10/01/2020	8 413,55	F	Taux fixe à 3.97 %	3,970	4,030	EUR	T	P	O	A-1
70430965	CREDIT AGRICOLE	10/05/2011	01/01/2020	15/02/2020	122 980,11	F	Taux fixe à 4.91 %	4,910	5,000	EUR	T	P	O	A-1
71097822	CREDIT AGRICOLE	16/06/2011	27/11/2020	01/12/2020	1 000 000,00	V	(Euribor 3M + 0.95) + Cap 1 sur Euribor 3M	0,430	0,430	EUR	T	P	O	A-1
7724349	CAISSE D'EPARGNE	24/06/2010	01/01/2020	25/03/2020	3 600,93	F	Taux fixe à 2.9 %	2,900	2,930	EUR	T	P	O	A-1
7789013	CAISSE D'EPARGNE	29/09/2010	01/01/2020	25/03/2020	8 225,30	F	Taux fixe à 2.73 %	2,730	2,760	EUR	T	P	O	A-1
77987798	CREDIT AGRICOLE	30/04/2012	01/01/2020	15/08/2020	43 013,28	F	Taux fixe à 5.51 %	5,510	5,510	EUR	A	P	O	A-1
8208140	CAISSE D'EPARGNE	25/07/2012	01/01/2020	25/02/2020	40 465,26	F	Taux fixe à 5.81 %	5,810	5,940	EUR	T	P	O	A-1
98499-5307403	CAISSE DES DEPOTS ET CONSIGNATIONS	04/07/2019	01/01/2020	01/08/2020	1 500 000,00	V	(Livret A + 0.75)-Floor 0 sur Livret A	1,500	1,520	EUR	A	C	O	A-1
MIN023781EUR-ASS	SFIL	31/12/1999	01/01/2020	01/02/2020	45 651,73	F	Taux fixe à 5.05 %	5,050	5,050	EUR	A	P	O	A-1
MON232720EUR	DEXIA CL	28/07/2005	01/01/2020	01/02/2021	30 827,00	F	Taux fixe à 3.88 %	3,880	3,880	EUR	A	P	O	A-1
1643 Emprunts en devises (total)					0,00									
16441 Emprunts assortis d'une option de tirage sur ligne de trésorerie (total)					0,00									
165 Dépôts et cautionnements reçus (Total)					0,00									
167 Emprunts et dettes assortis de conditions particulières (Total)					423 250,80									

CC PAYS DE FONTENAY-VEENDEE - BA ASSAINISSEMENT - CA - 2020

Nature (Pour chaque ligne, indiquer le numéro de contrat)	Emprunts et dettes à l'origine du contrat													
	Organisme prêteur ou chef de file	Date de signature	Date d'émission ou date de mobilisation (1)	Date du premier remboursement	Nominal (2)	Type de taux d'intérêt (3)	Index (4)	Taux initial		Devise	Périodicité des remboursements (6)	Profil d'amortissement (7)	Possibilité de remboursement anticipé O/N	Catégorie d'emprunt (8)
								Niveau de taux (5)	Taux actuariel					
1675 Dettes pour METP et PPP (total)					0,00									
1678 Autres emprunts et dettes (total)					423 250,80									
120024202	Agence de l'Eau Loire Bretagne	29/05/2012	01/01/2020	31/12/2020	121 537,07	F	Taux fixe à 0 %	0,000	0,000	EUR	A	C	O	A-1
1203765	Agence de l'Eau Loire Bretagne	10/12/2013	01/01/2020	31/01/2020	301 713,73	F	Taux fixe à 0 %	0,000	0,000	EUR	A	C	O	A-1
168 Emprunts et dettes assimilés (Total)					125 835,55									
1681 Autres emprunts (total)					8 499,16									
32002146001	Agence de l'Eau Loire Bretagne	02/04/2003	01/01/2020	31/05/2020	8 499,16	F	Taux fixe à 0 %	0,000	0,000	EUR	A	C	O	A-1
1682 Bons à moyen terme négociables (total)					0,00									
1687 Autres dettes (total)					117 336,39									
160412801	Agence de l'Eau Loire Bretagne	03/04/2017	01/01/2020	31/12/2020	104 400,00	F	Taux fixe à 0 %	0,000	0,000	EUR	A	C	O	A-1
504301EUR	COMMUNE LE LANGON	31/07/2015	01/01/2020	02/01/2020	12 936,39	F	Taux fixe à 1.28 %	1,280	1,290	EUR	T	P	O	A-1
Total général					5 773 997,29									

(1) Si un emprunt donne lieu à plusieurs mobilisations, indiquer la date de la première mobilisation.

(2) Nominal : montant emprunté à l'origine.

(3) Type de taux d'intérêt : F : fixe ; V : variable simple ; C : complexe (c'est-à-dire un taux variable qui n'est pas seulement défini comme la simple addition d'un taux usuel de référence et d'une marge exprimée en point de pourcentage).

(4) Mentionner le ou les types d'index (ex : Euribor 3 mois).

(5) Indiquer le niveau de taux à l'origine du contrat.

(6) Indiquer la périodicité des remboursements : A : annuelle ; M : mensuelle ; B : bimestrielle ; S : semestrielle ; T : trimestrielle, X autre.

(7) Indiquer C pour amortissement constant, P pour amortissement progressif, F pour *in fine*, X pour autres à préciser.

(8) Catégorie d'emprunt à l'origine. Exemple A-1 (cf. la classification des emprunts suivant la typologie de la circulaire IOCB1015077C du 25 juin 2010 sur les produits financiers offerts aux collectivités territoriales).

IV – ANNEXES	IV
ELEMENTS DU BILAN – ETAT DE LA DETTE – REPARTITION PAR NATURE DE DETTE	A1.2

A1.2 – REPARTITION PAR NATURE DE DETTE (hors 16449 et 166) (suite)

Nature (Pour chaque ligne, indiquer le numéro de contrat)	Emprunts et dettes au 31/12/N											
	Couverture ? O/N (10)	Montant couvert	Catégorie d'emprunt après couverture éventuelle (11)	Capital restant dû au 31/12/N	Durée résiduelle (en années)	Taux d'intérêt			Annuité de l'exercice			ICNE de l'exercice
						Type de taux (12)	Index (13)	Niveau de taux d'intérêt au 31/12/N (14)	Capital	Charges d'intérêt (15)	Intérêts perçus (le cas échéant) (16)	
163 Emprunts obligataires (Total)		0,00		0,00					0,00	0,00	0,00	0,00
164 Emprunts auprès d'établissement de crédit (Total)		0,00		4 221 965,30					352 783,52	130 215,75	0,00	41 370,08
1641 Emprunts en euros (total)		0,00		4 221 965,30					352 783,52	130 215,75	0,00	41 370,08
10000397259	N	0,00	A-1	48 249,38	9,57	F	Taux fixe à 2.35 %	2,800	4 350,68	1 201,24	0,00	201,92
10001537861	N	0,00	A-1	43 302,96	8,87	F	Taux fixe à 0.48 %	0,540	4 697,04	220,08	0,00	25,98
203544 05	N	0,00	A-1	122 532,06	7,65	F	Taux fixe à 5.13 %	5,650	12 569,61	6 691,47	0,00	611,13
20358904	N	0,00	A-1	15 042,47	2,93	F	Taux fixe à 0.65 %	0,700	4 625,54	116,66	0,00	6,79
20358905	N	0,00	A-1	60 929,41	12,42	F	Taux fixe à 4.13 %	4,480	3 653,71	2 611,17	0,00	209,70
20358906	N	0,00	A-1	229 331,09	10,16	F	Taux fixe à 4.48 %	8,430	15 874,82	10 985,21	0,00	8 561,69
258014EUR	N	0,00	A-1	134 915,65	17,25	F	Taux fixe à 4.31 % Taux fixe à 4.31 %	5,500	5 066,31	6 051,27	0,00	1 469,51
26403635	N	0,00	A-1	113 194,76	16,86	F	Taux fixe à 4.83 %	5,510	4 205,11	5 595,01	0,00	759,35
5042774	N	0,00	A-1	152 000,00	18,75	V	(Livret A + 1)-Floor -1 sur Livret A (Livret A + 1)-Floor -1 sur Livret A	2,000	8 000,00	2 538,23	0,00	560,52
524132EUR	N	0,00	A-1	15 091,13	2,00	F	Taux fixe à 0.61 % Taux fixe à 0.61 %	1,420	4 969,50	122,37	0,00	91,80
527704EUR	N	0,00	A-1	135 818,00	18,58	F	Taux fixe à 1 %	1,170	6 553,76	1 399,20	0,00	222,59
530002EUR001	N	0,00	A-1	32 575,54	15,00	F	Taux fixe à 4.99 % Taux fixe à 4.99 %	10,170	1 312,57	1 691,02	0,00	1 620,99

CC PAYS DE FONTENAY-VEENDEE - BA ASSAINISSEMENT - CA - 2020

Nature (Pour chaque ligne, indiquer le numéro de contrat)	Emprunts et dettes au 31/12/N											ICNE de l'exercice
	Couverture ? O/N (10)	Montant couvert	Catégorie d'emprunt après couverture éventuelle (11)	Capital restant dû au 31/12/N	Durée résiduelle (en années)	Taux d'intérêt			Annuité de l'exercice			
						Type de taux (12)	Index (13)	Niveau de taux d'intérêt au 31/12/N (14)	Capital	Charges d'intérêt (15)	Intérêts perçus (le cas échéant) (16)	
530003EUR001	N	0,00	A-1	65 411,87	6,00	F	Taux fixe à 4.55 % Taux fixe à 4.55 %	9,630	7 790,13	3 330,69	0,00	2 967,95
530004EUR001	N	0,00	A-1	178 161,05	16,50	F	Taux fixe à 4.46 % Taux fixe à 4.46 %	5,690	7 013,35	8 278,28	0,00	2 008,57
530091EUR001	N	0,00	A-1	21 754,98	4,00	V	(TAG 6M(Postfixé) + 0.4)-Floor -0.4 sur TAG 6M(Postfixé) (TAG 6M(Postfixé) + 0.4)-Floor -0.4 sur TAG	0,000	4 457,43	0,00	0,00	0,00
530102EUR001	N	0,00	A-1	139 911,20	5,50	F	Taux fixe à 4.52 % Taux fixe à 4.52 %	5,740	20 851,33	6 916,35	0,00	1 563,43
531164EUR001	N	0,00	A-1	123 693,75	6,58	F	Taux fixe à 4.6 %	5,500	18 325,00	6 319,78	0,00	948,32
531189EUR001	N	0,00	A-1	18 237,32	4,58	F	Taux fixe à 3.5 %	4,130	3 469,54	714,54	0,00	104,61
531190EUR001	N	0,00	A-1	19 830,14	6,33	F	Taux fixe à 4.8 %	8,230	2 338,17	1 064,08	0,00	631,92
531191EUR001	N	0,00	A-1	32 913,04	12,08	F	Taux fixe à 5.31 %	10,400	1 729,94	1 839,54	0,00	1 597,19
531193EUR001	N	0,00	A-1	22 367,61	3,08	F	Taux fixe à 4.33 %	9,090	5 024,01	1 186,06	0,00	885,12
531204EUR001	N	0,00	A-1	17 432,80	1,42	F	Taux fixe à 5.78 %	6,350	10 815,05	1 401,11	0,00	81,17
531205EUR001	N	0,00	A-1	44 090,28	12,42	F	Taux fixe à 4.73 %	5,120	2 531,58	2 160,74	0,00	168,00
531277EUR001	N	0,00	A-1	4 228,39	1,83	F	Taux fixe à 5.07 %	5,950	1 962,42	313,87	0,00	35,13
546066193	N	0,00	A-1	12 409,23	3,61	F	Taux fixe à 4.12 %	4,760	2 999,39	588,89	0,00	71,01
679936	N	0,00	A-1	9 497,25	4,90	F	Taux fixe à 3.4 %	3,760	1 713,99	359,49	0,00	31,40
6861706	N	0,00	A-1	9 983,01	5,07	F	Taux fixe à 3.25 %	3,890	1 716,63	359,45	0,00	58,58
68940620	N	0,00	A-1	122 233,34	20,29	F	Taux fixe à 4.59 %	5,560	3 521,11	5 712,09	0,00	1 168,86
6951266	N	0,00	A-1	80 014,64	5,48	F	Taux fixe à 3.88 %	3,940	12 809,10	3 416,70	0,00	43,12
70001392032	N	0,00	A-1	1 491,52	1,86	F	Taux fixe à 4.9 %	5,720	692,77	94,43	0,00	10,15

CC PAYS DE FONTENAY-VEENDEE - BA ASSAINISSEMENT - CA - 2020

Nature (Pour chaque ligne, indiquer le numéro de contrat)	Emprunts et dettes au 31/12/N											
	Couverture ? O/N (10)	Montant couvert	Catégorie d'emprunt après couverture éventuelle (11)	Capital restant dû au 31/12/N	Durée résiduelle (en années)	Taux d'intérêt			Annuité de l'exercice			ICNE de l'exercice
						Type de taux (12)	Index (13)	Niveau de taux d'intérêt au 31/12/N (14)	Capital	Charges d'intérêt (15)	Intérêts perçus (le cas échéant) (16)	
70001799795	N	0,00	A-1	20 356,43	2,36	F	Taux fixe à 4.55 %	7,980	6 203,64	1 208,48	0,00	591,75
70002323328	N	0,00	A-1	21 249,64	2,78	F	Taux fixe à 0.3 %	0,380	7 040,84	76,96	0,00	14,35
70002367970	N	0,00	A-1	11 524,01	7,78	F	Taux fixe à 4.75 %	5,870	1 157,95	581,97	0,00	121,64
70004494375	N	0,00	A-1	0,00	0,00	V	(Euribor 3M + 0.74)-Floor -0.74 sur Euribor 3M	0,490	3 281,63	7,49	0,00	0,00
70004679499	N	0,00	A-1	0,00	0,00	F	Taux fixe à 3.39 %	3,740	710,24	15,11	0,00	0,00
70005229616	N	0,00	A-1	60 532,40	10,44	F	Taux fixe à 4.28 %	4,530	4 476,24	2 711,16	0,00	143,93
70005654066	N	0,00	A-1	49 324,01	1,03	F	Taux fixe à 2.99 %	7,240	23 593,29	2 180,23	0,00	1 433,82
70005816961	N	0,00	A-1	5 147,50	1,28	F	Taux fixe à 3.97 %	5,130	3 266,05	285,79	0,00	45,41
70430965	N	0,00	A-1	118 008,78	15,37	F	Taux fixe à 4.91 %	5,540	4 971,33	5 947,71	0,00	724,28
71097822	N	0,00	A-1	324 361,14	15,42	V	(Euribor 3M + 0.95) + Cap 1 sur Euribor 3M	2,870	19 984,67	1 870,09	0,00	112,36
7724349	N	0,00	A-1	0,00	0,00	F	Taux fixe à 2.9 %	3,050	3 600,93	39,21	0,00	0,00
7789013	N	0,00	A-1	0,00	0,00	F	Taux fixe à 2.73 %	2,830	8 225,30	112,51	0,00	0,00
77987798	N	0,00	A-1	40 389,74	10,62	F	Taux fixe à 5.51 %	7,630	2 623,54	2 370,03	0,00	834,55
8208140	N	0,00	A-1	36 202,62	6,65	F	Taux fixe à 5.81 %	6,410	4 262,64	2 259,28	0,00	204,49
98499-5307403	N	0,00	A-1	1 440 000,00	23,58	V	(Livret A + 0.75)-Floor 0 sur Livret A	2,110	60 000,00	23 556,12	0,00	7 600,00
MIN023781EUR-ASS	N	0,00	A-1	37 398,16	3,08	F	Taux fixe à 5.05 %	10,580	8 253,57	2 305,41	0,00	1 725,98
MON232720EUR	N	0,00	A-1	30 827,00	4,08	F	Taux fixe à 3.88 %	3,570	5 492,07	1 409,18	0,00	1 101,02
1643 Emprunts en devises (total)		0,00		0,00					0,00	0,00	0,00	0,00
16441 Emprunts assortis d'une option de tirage sur ligne de trésorerie (total) (9)		0,00		0,00					0,00	0,00	0,00	0,00
165 Dépôts et cautionnements reçus (Total)		0,00		0,00					0,00	0,00	0,00	0,00

CC PAYS DE FONTENAY-VEENDEE - BA ASSAINISSEMENT - CA - 2020

Nature (Pour chaque ligne, indiquer le numéro de contrat)	Emprunts et dettes au 31/12/N											
	Couverture ? O/N (10)	Montant couvert	Catégorie d'emprunt après couverture éventuelle (11)	Capital restant dû au 31/12/N	Durée résiduelle (en années)	Taux d'intérêt			Annuité de l'exercice			ICNE de l'exercice
						Type de taux (12)	Index (13)	Niveau de taux d'intérêt au 31/12/N (14)	Capital	Charges d'intérêt (15)	Intérêts perçus (le cas échéant) (16)	
167 Emprunts et dettes assortis de conditions particulières (Total)		0,00		387 059,17					36 191,63	0,00	0,00	0,00
1675 Dettes pour METP et PPP (total)		0,00		0,00					0,00	0,00	0,00	0,00
1678 Autres emprunts et dettes (total)		0,00		387 059,17					36 191,63	0,00	0,00	0,00
120024202	N	0,00	A-1	110 488,25	10,00	F	Taux fixe à 0 %	0,000	11 048,82	0,00	0,00	0,00
1203765	N	0,00	A-1	276 570,92	10,08	F	Taux fixe à 0 %	0,000	25 142,81	0,00	0,00	0,00
168 Emprunts et dettes assimilés (Total)		0,00		102 216,49					23 619,06	103,66	0,00	0,00
1681 Autres emprunts (total)		0,00		1 416,49					7 082,67	0,00	0,00	0,00
32002146001	N	0,00	A-1	1 416,49	0,42	F	Taux fixe à 0 %	0,000	7 082,67	0,00	0,00	0,00
1682 Bons à moyen terme négociables (total)		0,00		0,00					0,00	0,00	0,00	0,00
1687 Autres dettes (total)		0,00		100 800,00					16 536,39	103,66	0,00	0,00
160412801	N	0,00	A-1	100 800,00	16,00	F	Taux fixe à 0 %	0,000	3 600,00	0,00	0,00	0,00
504301EUR	N	0,00	A-1	0,00	0,00	F	Taux fixe à 1,28 % Taux fixe à 1,28 %	2,130	12 936,39	103,66	0,00	0,00
Total général		0,00		4 711 240,96					412 594,21	130 319,41	0,00	41 370,08

(9) S'agissant des emprunts assortis d'une ligne de trésorerie, il faut faire ressortir le remboursement du capital de la dette prévue pour l'exercice correspondant au véritable endettement.

(10) Si l'emprunt est soumis à couverture, il convient de compléter le tableau « détail des opérations de couverture ».

(11) Catégorie d'emprunt. Exemple A-1 (cf. la classification des emprunts suivant la typologie de la circulaire IOCB1015077C du 25 juin 2010 sur les produits financiers offerts aux collectivités territoriales).

(12) Type de taux d'intérêt après opérations de couverture : F : fixe ; V : variable simple ; C : complexe (c'est-à-dire un taux variable qui n'est pas seulement défini comme la simple addition d'un taux usuel de référence et d'une marge exprimée en point de pourcentage).

(13) Mentionner l'index en cours au 31/12/N après opérations de couverture.

(14) Taux après opérations de couverture éventuelles. Pour les emprunts à taux variable, indiquer le niveau moyen du taux constaté sur l'année.

(15) Il s'agit des intérêts dus au titre du contrat initial et comptabilisés à l'article 66111 « Intérêts réglés à l'échéance » (intérêts décaissés) et intérêts éventuels dus au titre du contrat d'échange éventuel et comptabilisés à l'article 668.

(16) Indiquer les intérêts éventuellement reçus au titre du contrat d'échange éventuel et comptabilisés au 768.

IV – ANNEXES	IV
ELEMENTS DU BILAN – ETAT DE LA DETTE – TYPOLOGIE DE LA REPARTITION DE L'ENCOURS	A1.4

A1.4 – TYPOLOGIE DE LA REPARTITION DE L'ENCOURS (1)

Indices sous-jacents		(1) Indices zone euro	(2) Indices inflation française ou zone euro ou écart entre ces indices	(3) Ecart d'indices zone euro	(4) Indices hors zone euro et écarts d'indices dont l'un est un indice hors zone euro	(5) Ecart d'indices hors zone euro	(6) Autres indices
Structure							
(A) Taux fixe simple. Taux variable simple. Echange de taux fixe contre taux variable ou inversement. Echange de taux structuré contre taux variable ou taux fixe (sens unique). Taux variable simple plafonné (cap) ou encadré (tunnel)	Nombre de produits	52	0	0	0	0	
	% de l'encours	99,97	0,00	0,00	0,00	0,00	
	Montant en euros	4 711 240,96	0,00	0,00	0,00	0,00	
(B) Barrière simple. Pas d'effet de levier	Nombre de produits	0	0	0	0	0	
	% de l'encours	0,00	0,00	0,00	0,00	0,00	
	Montant en euros	0,00	0,00	0,00	0,00	0,00	
(C) Option d'échange (swaption)	Nombre de produits	0	0	0	0	0	
	% de l'encours	0,00	0,00	0,00	0,00	0,00	
	Montant en euros	0,00	0,00	0,00	0,00	0,00	
(D) Multiplicateur jusqu'à 3 ; multiplicateur jusqu'à 5 capé	Nombre de produits	0	0	0	0	0	
	% de l'encours	0,00	0,00	0,00	0,00	0,00	
	Montant en euros	0,00	0,00	0,00	0,00	0,00	
(E) Multiplicateur jusqu'à 5	Nombre de produits	0	0	0	0	0	
	% de l'encours	0,00	0,00	0,00	0,00	0,00	
	Montant en euros	0,00	0,00	0,00	0,00	0,00	
(F) Autres types de structures	Nombre de produits						0
	% de l'encours						0,00
	Montant en euros						0,00

(1) Cette annexe retrace le stock de dette au 31/12/N après opérations de couverture éventuelles.

IV – ANNEXES	IV
ELEMENTS DU BILAN METHODES UTILISEES POUR LES AMORTISSEMENTS	A2

A2 – AMORTISSEMENTS – METHODES UTILISEES

CHOIX DE L'ASSEMBLEE DELIBERANTE	Délibération du
Biens de faible valeur Seuil unitaire en deçà duquel les immobilisations de peu de valeur s'amortissent sur un an (article R. 2321-1 du CGCT) : 0.00 €	2020-01-27

Procédure d'amortissement (linéaire, dégressif, variable)	Catégories de biens amortis	Durée (en années)	
L	Immobilisations de faible valeur < ou = 500	1	07/12/2021
L	Documents d'urbanisme, numérisation cadastre	10	07/12/2021
L	Frais d'études, de recherche ou d'insertion (non suivi de réalisation)	5	07/12/2021
L	Subventions d'équipement versées pour biens immobiliers	15	07/12/2021
L	Subventions d'équipement versées pour biens mobiliers, études	5	07/12/2021
L	Logiciels, prestations intellectuelles informatiques	2	07/12/2021
L	Autres immo incorporelles	10	07/12/2021
L	Plantations	15	07/12/2021
L	Autres agencements et aménagements de terrains	20	07/12/2021
L	Immeuble de rapport	25	07/12/2021
L	Agencement et aménagts de bâtiments, installations électriques et téléph	20	07/12/2021
L	Construction sur sol d'autrui : Sur la durée du bail à construction	0	07/12/2021
L	Réseaux d'adduction d'eau	40	07/12/2021
L	Réseaux câblés	15	07/12/2021
L	Réseaux d'électrification	15	07/12/2021
L	Autres réseaux	15	07/12/2021
L	Autre matériel et outillage dincendie et de défense civile (Extincteurs)	6	07/12/2021
L	Matériel roulant (voirie)	7	07/12/2021
L	Matériel de voirie	7	07/12/2021
L	Autres installations, matériel et outillage techniques	7	07/12/2021
L	Voitures, véhicules légers et utilitaires techniques	6	07/12/2021
L	Matériel de transport non motorisé (vélo, barques)	5	07/12/2021
L	Camions et véhicules industriels	7	07/12/2021
L	Matériel de bureau électrique ou électronique	10	07/12/2021
L	Matériel informatique	5	07/12/2021
L	Mobilier	10	07/12/2021
L	Cheptel	10	07/12/2021
L	Matériels classiques (hors cuisine)	10	07/12/2021
L	Coffre-fort	20	07/12/2021
L	Petit matériel cuisine (trancheur, petits robots)	5	07/12/2021
L	STEP à filtre planté de roseaux ou à boues activées (génie civil)	50	07/12/2021
L	Lagunes et travaux sur les lagunes (génie civil)	30	07/12/2021
L	Réseaux d'eaux usées(neuf, renouvellement ou réhabilitation)	50	07/12/2021
L	Postes de relèvement, bassin, tampon	25	07/12/2021
L	Equipements : métrologie, électronique	8	07/12/2021
L	Equipements : pompage	10	07/12/2021
L	Equipements : électricité, hydraulique	20	07/12/2021
L	Installations et appareils de chauffage	20	07/12/2021
L	Appareils de levage-ascenseurs	25	07/12/2021
L	Équipements de garages et ateliers	10	07/12/2021
L	Équipements des cuisines	15	07/12/2021
L	Bâtiments légers, abris	15	07/12/2021
L	Équipements sportifs	10	07/12/2021

IV – ANNEXES	IV
ELEMENTS DU BILAN EQUILIBRE DES OPERATIONS FINANCIERES – DEPENSES	A4.1

DEPENSES A COUVRIR PAR DES RESSOURCES PROPRES

Art. (1)	Libellé (1)	Crédits de l'exercice (BP + BS + DM + RAR N-1)	Réalisations
DEPENSES TOTALES A COUVRIR PAR DES RESSOURCES PROPRES =A + B		590 900,00	551 781,11
16 Emprunts et dettes assimilées (A)		429 000,00	412 594,21
1631	Emprunts obligataires	0,00	0,00
1641	Emprunts en euros	429 000,00	352 783,52
1643	Emprunts en devises	0,00	0,00
16441	Opérat° afférentes à l'emprunt	0,00	0,00
1678	Autres emprunts et dettes	0,00	36 191,63
1681	Autres emprunts	0,00	7 082,67
1682	Bons à moyen terme négociables	0,00	0,00
1687	Autres dettes	0,00	16 536,39
Dépenses et transferts à déduire des ressources propres (B)		161 900,00	139 186,90
10...	<i>Reprise de dotations, fonds divers et réserves</i>		
10...	Reversement de dotations, fonds divers et réserves		
139	<i>Subv. invest. transférées cpte résultat</i>	161 900,00	139 186,90
020	Dépenses imprévues	0,00	0,00

	Op. de l'exercice I	Restes à réaliser en dépenses au 31/12	Solde d'exécution D001 de l'exercice précédent (N-1)	TOTAL II
Dépenses à couvrir par des ressources propres	551 781,11	760 945,94	0,00	1 312 727,05

(1) Détailler les chapitres budgétaires par article conformément au plan de comptes.

IV – ANNEXES	IV
ELEMENTS DU BILAN EQUILIBRE DES OPERATIONS FINANCIERES – RECETTES	A4.2

RESSOURCES PROPRES

Art. (1)	Libellé (1)	Crédits de l'exercice (BP + BS + DM + RAR N-1)	Réalisations
RECETTES (RESSOURCES PROPRES) = a + b		1 097 300,00	III 1 096 717,54
Ressources propres externes de l'année (a)		0,00	0,00
10222	FCTVA	0,00	0,00
10228	Autres fonds globalisés	0,00	0,00
26...	Participations et créances rattachées		
27...	Autres immobilisations financières		
Ressources propres internes de l'année (b) (2)		1 097 300,00	1 096 717,54
15...	Provisions pour risques et charges		
169	Primes de remboursement des obligations	0,00	0,00
26...	Participations et créances rattachées		
27...	Autres immobilisations financières		
28...	Amortissement des immobilisations		
281721	Terrains nus (mise à disposition)	1 000,00	1 002,23
2817351	Aménagt Bât. d'exploitation (mad)	246 300,00	246 565,73
2817562	Service d'assainissement (mad)	850 000,00	849 149,58
29...	Dépréciation des immobilisations		
39...	Dépréciat° des stocks et en-cours		
481...	Charges à répartir plusieurs exercices		
021	Virement de la section d'exploitation	0,00	0,00

	Opérations de l'exercice III	Restes à réaliser en recettes au 31/12	Solde d'exécution R001 de l'exercice précédent	Affectation R106 de l'exercice précédent	TOTAL IV
Total ressources propres disponibles	1 096 717,54	182 400,00	0,00	422 888,45	1 702 005,99

	Montant	
Dépenses à couvrir par des ressources propres	II	1 312 727,05
Ressources propres disponibles	IV	1 702 005,99
Solde	V = IV – II (3)	389 278,94

(1) Les comptes 15, 169, 26, 27, 28, 29, 39 et 481 sont à détailler conformément au plan de comptes.

(2) Les comptes 15, 29 et 39 sont présentés uniquement si la commune ou l'établissement applique le régime des provisions budgétaires.

(3) Indiquer le signe algébrique.

IV – ANNEXES	IV
ELEMENTS DU BILAN VARIATION DU PATRIMOINE (article R. 2313-3 du CGCT) – ENTREES	A8.1

A8.1 – ETAT DES ENTREES D'IMMOBILISATIONS

Modalités et date d'acquisition	Désignation du bien	Valeur d'acquisition (coût historique)	Cumul des amortissements	Durée de l'amortissement
Acquisitions à titre onéreux				
01/01/2020	STATION EPURATION L'HERMENAULT (2020AC0018)	27 729,12	27 729,12	50
01/01/2020	CONSTRUCTION STATION EPURATION	33 782,78	0,00	0
01/01/2020	REHABILIT ASST R VILLA GALLO ROM/FRANCOIS ROY/BD D	1 261,68	0,00	0
01/01/2020	VOIRIE DT 2019-02	622 806,75	0,00	0
01/01/2020	ASSAINISSEMENT DT 2019-03	386 484,98	0,00	0
01/01/2020	AVANCE DU 05/08/2019 AVANCE REHABILITATION ASST VI	37 644,36	0,00	0
01/01/2020	RESEAUX ASST ZAE	304,37	0,00	0
01/01/2020	Vallee du Seillot - Travaux poste et refoulement	3 720,00	0,00	0
01/01/2020	HONORAIRES MAITRISE D_OEUVRE EXTENSION DU RESEAU E	6 278,06	0,00	0
01/01/2020	TX EAUX USEES RUE DES OUCHES-PIECES JOINTES AU MAN	17 535,55	0,00	0
01/01/2020	MAITRE D'OEUVRE--TX EAUX USEES ANNEE 2016	150 780,80	0,00	0
01/01/2020	LEVER TOPOGRAPHIQUE PRJET TX EAUX USEES PARTIE NOR	2 930,00	0,00	0
01/01/2020	AVANCE FORFAITAIRE TX EU RUE OUCHES ET NORD-EST (PISSOT:238EIFFAGE)	4 419,47	0,00	0
01/01/2021	MOE AUTOSURV STATION EPURATION BOURNEAU	3 468,39	0,00	0
Acquisitions à titre gratuit				
Mise à disposition				
01/01/2020	STEP MEP VARIATEURS SUR POMPES RELEVEMENT ENTREE (2020AC0021)	23 924,20	1 196,00	20
01/01/2020	STATION D'EPURATION (217531 VOUV:213000200800)	966 384,64	163 893,49	30
01/01/2020	TERRAIN	6 041,65	0,00	0
01/01/2020	LAGUNE	66 874,06	45 087,01	30
01/01/2020	RESEAU 1ERE TRANCHE	114 888,84	64 330,02	50
01/01/2020	RESEAU 2EME TRANCHE	66 286,71	35 787,43	50
01/01/2020	RESEAU 4EME TRANCHE	128 753,75	60 782,16	50
01/01/2020	CHEMIN DES VIGNES - MONTQUARTIER	71 512,31	21 450,75	50
01/01/2020	RESEAU 4EME TRANCHE	162 154,50	68 103,99	50
01/01/2020	REVERSEMENT TVA SAUR	27 788,46	12 192,82	50
01/01/2020	TRAVAUX SUR RESEAU - POMPE	2 242,50	785,60	50
01/01/2020	RESEAU LOTISSEMENT DU COURCE	19 853,68	4 926,21	50
01/01/2020	RESEAU PROPRIETE ROBERT	4 064,31	972,87	50
01/01/2020	RESEAU IMPASSE DE LA FORGE	2 522,41	451,35	50
01/01/2020	RESEAU EU RUE DES CHATAIGNERS	4 868,92	681,66	50
01/01/2020	ALLEE DES CHARMILLES	582,00	69,84	50
01/01/2020	POMPE DE RELEVAGE	456,82	39,59	50
01/01/2020	RACCORDEMENT RESEAU RUE VIGNES NOIRES RUE DES CHAR	2 699,50	323,94	50
01/01/2020	ACHAT TERRAIN GARREAU D594 ET D595 SAINT GILLET	2 836,00	0,00	0
01/01/2020	TERRAIN BOUTET SECTION D 592 593 ST GILLET SECTION	1 999,00	0,00	0
01/01/2020	TRAVAUX RUE DU LAC AUZAY	1 169,45	46,78	50
01/01/2020	TRAV ASST RUE DES VIGNES BLANCHES	15 107,75	3 322,58	50
01/01/2020	CREATION RESEAUX EAU ANCIEN LAC AUZAY (AUZAY:AM492315-2017-001)	15 217,68	913,05	50
01/01/2020	DEUX BRANCHEMENTS ASS COLLECTIF AUZAY RUE VIGNES N (AUZAY:AM492315-2017-002)	2 052,00	123,12	50
01/01/2020	CONSTRUCTION LAGUNE FOURCHAUD	55 382,27	48 135,86	25
01/01/2020	STATION D EPURATION BOURSEGUIN	3 827,24	153,09	25
01/01/2020	STATION D EPURATION BOURSEGUIN	160 054,49	96 613,19	25
01/01/2020	ASST BASTILLE 3TR	12 315,92	3 941,12	50
01/01/2020	RES ASST RUE DU CHAMP DE JAU	37 431,29	8 824,26	50
01/01/2020	ASST RUE DES TUILLERIES	90 254,46	25 271,26	50
01/01/2020	ASST LOT LE CHATELLIER	90 905,10	24 781,49	50
01/01/2020	ASST RUE L HORMEAU/BOURSEGUIN	55 899,95	14 426,00	50

Modalités et date d'acquisition	Désignation du bien	Valeur d'acquisition (coût historique)	Cumul des amortissements	Durée de l'amortissement
01/01/2020	ASST RUE BREBAUDET ET CHEMIN DES ECOLEIERS	26 954,21	5 390,80	50
01/01/2020	RESEAU RUE DE LA COMBE	87 765,01	12 287,10	50
01/01/2020	RES ASST RUE DES ARTISANS	78 703,95	40 213,44	50
01/01/2020	RES ASST RUE DU CHATEAU	38 941,23	19 470,49	50
01/01/2020	RES ASST FOURC PETIT M-MINIÈRE	180 404,33	75 680,14	50
01/01/2020	RES ASST 1 TR BASTILLE	17 304,48	7 267,89	50
01/01/2020	RES FOURCHAUD RUE POTEAU-GARE	83 014,01	32 041,33	50
01/01/2020	RES ASST BASTILLE 2TR	30 794,79	11 480,00	50
01/01/2020	ASST BOURSEGUIN 1TR FOURS -LOG	140 243,89	45 430,69	50
01/01/2020	INDMNITE EVICTION ALLIGNE	1 875,64	0,00	0
01/01/2020	TERRAIN GUILLEMET	3 145,23	0,00	0
01/01/2020	FRAIS ECHANGE MME ROUX	684,84	0,00	0
01/01/2020	TERRAIN BERNIER	1 885,43	0,00	0
01/01/2020	STATION EPURATION	149 651,94	30 293,47	30
01/01/2020	LAGUNE	1 958,26	1 958,26	30
01/01/2020	RESEAU 1ERE TRANCHE	121 396,17	50 986,32	50
01/01/2020	RESEAU 2EME TRANCHE	117 798,54	42 407,46	50
01/01/2020	ZONE A URBANISER	26 316,19	8 947,44	50
01/01/2020	TRAVAUX ASSAINISSEMENT 2012	97 334,92	13 626,90	50
01/01/2020	ASSAINISSEMENT 3EME TRANCHE DOIX	97 151,45	38 860,60	50
01/01/2020	ASSAINISSEMENT 4EME TRANCHE DOIX	152 564,21	54 923,05	50
01/01/2020	ASSAINISSEMENT 5EME TRANCHE DOIX	361 848,13	93 891,49	50
01/01/2020	BRANCHEMENT ELECTRIQUE STATION DOIX	407,72	303,75	50
01/01/2020	ASSAINISSEMENT 6EME TRANCHE DOIX	326 715,89	71 877,52	50
01/01/2020	MO DDEA DOIX	430,00	77,40	50
01/01/2020	ASSAINISSEMENT 1ERE TRANCHE FONTAINES	50 137,01	33 090,43	50
01/01/2020	ASSAINISSEMENT 2EME TRANCHE FONTAINES	43 023,25	27 534,79	50
01/01/2020	ASSAINISSEMENT 3EME TRANCHE FONTAINES	111 779,46	60 360,93	50
01/01/2020	ASSAINISSEMENT 4EME TRANCHE FONTAINES	16 988,39	7 814,71	50
01/01/2020	RESEAU 5EME TRANCHE FONTAINES	34 958,48	13 983,40	50
01/01/2020	ASSAINISSEMENT 6EME TRANCHE FONTAINES	88 239,53	31 766,22	50
01/01/2020	ASSAINISSEMENT 7EME TRANCHE FONTAINES	101 782,45	32 570,40	50
01/01/2020	EXTENSION RESEAU FONTAINES	9 597,71	576,00	50
01/01/2020	TERRAIN FONTAINES	2 065,23	0,00	0
01/01/2020	STATION EPURATION FONTAINES	134 043,27	134 043,27	30
01/01/2020	CITERNE STATION EPURATION FONTAINES	8 954,55	8 954,55	6
01/01/2020	ASSAINISSEMENT 1ERE TRANCHE DOIX	68 704,68	32 978,17	50
01/01/2020	STATION EPURATION DOIX	124 547,35	49 025,06	50
01/01/2020	CANALISATION ASSAINISSEMENT DOIX	8 350,00	835,00	50
01/01/2020	ASSAINISSEMENT 2EME TRANCHE DOIX	128 727,14	56 639,88	50
01/01/2020	EXT. RESEAUX 2010-2011	17 166,38	3 004,12	40
01/01/2020	RESEAUX PLACE DE VERDUN	1 691 830,43	339 104,56	40
01/01/2020	BASSIN TAMPON PLACE VERDUN	6 105,35	457,89	40
01/01/2020	BRANCHEMENT EAUX USEES EX 2010	190 679,88	40 004,00	40
01/01/2020	TRAVAUX 2012	2 009,10	421,38	40
01/01/2020	Travaux de reseaux d'assaint programme 2014	435 472,58	10 886,81	40
01/01/2020	PROGRAMMATION DE TRAVAUX 2015	964 953,55	24 123,84	40
01/01/2020	ASSAINISSEMENT PROGRAMME 2016	198 526,73	4 963,17	40
01/01/2020	TRAVAUX SILO A BOUE	5 005,80	750,87	20
01/01/2020	ASSAINISSEMENT PLACE CHEVOLLEAU	422 988,37	21 148,71	40
01/01/2020	ASSAINISSEMENT Allees des Justices et du PUISS	29 546,40	1 476,66	40
01/01/2020	DETECTION GEOREFERENCMENT COUR VAUVERTS	1 122,00	28,05	40
01/01/2020	PROGRAMME 2018	362 507,96	9 062,70	40
01/01/2020	TRAVAUX PROGRAMME 2017	362 094,13	9 052,35	40
01/01/2020	STEP MISE EN PLACE DE FOURREAU ET DE CHAMBRE D	15 468,54	618,37	50
01/01/2020	ANCIENNE GALERIE DU BARDOUX	256,50	6,41	40
01/01/2020	STEP FOURNITURE D EQUIPEMENT FIABILISATION FIL	11 113,82	555,69	20
01/01/2020	TRAVAUX VOIRIE DT 2019-01 ASSAINISSEMENT	249 741,43	6 243,54	40
01/01/2020	BOULEVARD HOCHÉ	14 726,30	368,16	40
01/01/2020	AUTOSURVEILLANCE RESEAUX	214 675,65	5 366,89	40
01/01/2020	INTEGRATION DES FRAISETUDE ET D'INSERT	970,13	72,75	40
01/01/2020	RESEAUX ASST PROGRAMME 2011	46 175,26	4 617,52	40
01/01/2020	RESEAUX ASST PROGRAMME 2012	411 497,85	30 862,35	40
01/01/2020	RESEAUX ASST PROGRAMME 2013	225 443,61	16 908,27	40
01/01/2020	POSTE DE REFOULEMRNT OMP TIERCELETTES	1 194,09	89,55	40
01/01/2020	RESEAUX 2009	225 852,79	56 461,92	40
01/01/2020	RESEAUX 2010	163 743,94	41 807,60	40
01/01/2020	TERRAINS NUS	66 975,48	0,00	0
01/01/2020	STATION EPURATION TVX ANTERIEURS	2 315 758,78	2 315 758,78	20

Modalités et date d'acquisition	Désignation du bien	Valeur d'acquisition (coût historique)	Cumul des amortissements	Durée de l'amortissement
01/01/2020	MISE EN SECURITE INSTALLATION PROJECTEURS	4 297,50	170,95	50
01/01/2020	STATION EPURATION TRVX 1998	52 022,11	52 022,11	20
01/01/2020	STATION EPURATION TVX 1999	35 018,97	35 018,97	20
01/01/2020	STATION EPURATION TVX 1999	6 505,58	6 505,58	20
01/01/2020	STATION EPURATION TVX 2000	15 603,52	15 603,52	20
01/01/2020	STATION EPURATION TVX 2001	602 808,48	572 667,98	20
01/01/2020	STATION EPURATION TVX 2002	38 120,62	34 308,54	20
01/01/2020	STATION EPURATION TVX 2003	3 160,00	2 686,00	20
01/01/2020	RESEAUX ANTERIEURS A 1995	8 554 117,36	7 040 845,57	40
01/01/2020	RESEAUX 1996	109 832,59	54 916,20	40
01/01/2020	RESEAUX 1997	193 136,83	111 053,66	40
01/01/2020	RESEAUX 1998	148 392,85	81 616,04	40
01/01/2020	RESEAUX 1999	304 277,18	159 745,53	40
01/01/2020	RESEAUX 2000	145 525,40	72 762,79	40
01/01/2020	RESEAUX 2001	227 305,60	107 970,16	40
01/01/2020	RESEAUX 2002	321 609,89	144 724,50	40
01/01/2020	RESEAUX 2003	265 493,97	112 835,05	40
01/01/2020	RESEAUX 2004	37 803,83	15 279,88	40
01/01/2020	MATERIEL ANTERIEUR A 1995	7 209,51	7 209,51	5
01/01/2020	MATERIEL 2002	36 090,64	36 090,64	5
01/01/2020	MATERIEL 2003	30 149,80	30 149,80	5
01/01/2020	RESEAUX 2005	175 710,14	65 884,50	40
01/01/2020	RESEAU 2007	447 449,45	145 419,68	40
01/01/2020	RESEAUX 2006	423 412,01	148 112,96	40
01/01/2020	REALISATIONS 2007	230 075,07	73 804,06	40
01/01/2020	EXT.RESEAUX 2011	296 822,35	59 705,36	40
01/01/2020	STATION EPURATION	86 784,86	53 364,00	30
01/01/2020	RESEAUX 1ERE TRANCHE-1981	34 370,41	22 340,78	60
01/01/2020	RESEAUX 2EME TRANCHE	121 334,45	76 845,13	60
01/01/2020	RESEAUX 3 EME TRANCHE	27 530,63	16 977,15	60
01/01/2020	RESEAUX 4 EME TRANCHE	1 416,45	637,46	60
01/01/2020	RESEAUX 5 EME TRANCHE	20 797,22	8 665,51	60
01/01/2020	RESEAUX LOT HTS CARDINIERE	23 705,01	6 321,28	60
01/01/2020	RESEAUX LOT BOULOTERIE	106 180,13	21 235,98	60
01/01/2020	RESEAUX 1ERE TRANCHE PAYRE	130 409,65	23 814,11	60
01/01/2020	STATION PAYRE	96 256,81	35 294,16	30
01/01/2020	TX PAYRE 2E TRANCHE	138 064,46	22 893,66	60
01/01/2020	RESEAU RUE DU PRIEURE (FP:2012-2156-RUEPRIEURE)	6 617,58	882,32	60
01/01/2020	RESEAU LA BRESSAIRE	4 342,08	578,96	60
01/01/2020	RESEAU PRAIRIE BEUGNON	40 740,45	5 432,09	60
01/01/2020	TRAV P/RACCORD RESEAU A LA MAUZONNIERE (FP:2017/17/RESEAUMAUZO)	2 087,83	104,40	60
01/01/2020	TRAV P/RACCORD RESEAU A LA MORINIERE (FP:2017/18/RESEAUMORIN)	2 388,00	119,40	60
01/01/2020	TRAV / RACCORD RESEAU VILLAGE DE LA BRESSAIRE (FP:2019/19/LABRESSAIRE)	90 278,55	1 504,64	60
01/01/2020	EXTENSION RESEAU 2006	15 835,21	7 389,76	30
01/01/2020	TERRAINS (HERM:2111-1/2115-1)	47 911,30	0,00	0
01/01/2020	TRAVAUX 2004	5 170,28	2 412,77	30
01/01/2020	TRAVAUX 2005	6 990,62	3 262,28	30
01/01/2020	TRAVAUX 2007	23 531,30	9 416,95	30
01/01/2020	ETUDE GEOTECHNIQUE	3 186,14	1 168,21	30
01/01/2020	DOC INCIDENCE LOI SUR L EAU	3 109,60	829,20	30
01/01/2020	MODIF ZONAGE ASSAINISSEMENT	2 773,15	1 129,66	30
01/01/2020	EXTENSION RESEAU 2013	6 339,55	1 601,81	50
01/01/2020	REHABILITATION RESEAU DES EAUX USEES	653 177,72	13 063,00	50
01/01/2020	TRAVAUX ANTERIEURS AMORTIS	171 628,97	171 628,97	30
01/01/2020	LAGUNE	507 064,75	10 141,30	50
01/01/2020	EXTENSION RESEAU EAUX USEES	55 524,51	1 110,49	50
01/01/2020	TRAVAUX 1991	2 338,89	2 229,82	50
01/01/2020	TRAVAUX 1992	62 856,14	58 665,70	30
01/01/2020	TRAVAUX 1995	6 238,12	5 198,50	30
01/01/2020	TRAVAUX 1999	179 684,73	83 852,87	30
01/01/2020	TRAVAUX 2000	74 689,62	34 855,11	30
01/01/2020	LAGUNE	11 915,07	11 915,07	30
01/01/2020	RESEAU 1ERE TRANCHE	159 514,93	93 050,32	30
01/01/2020	RESEAU 2EME TRANCHE	138 180,88	77 980,08	30
01/01/2020	RESEAU 3EME TRANCHE	129 545,77	71 016,71	30
01/01/2020	TERRAIN LAGUNE	3 048,98	0,00	0
01/01/2020	RESEAU 4EME TRANCHE	60 835,65	27 376,09	30
01/01/2020	RESEAU 5EME TRANCHE	117 654,02	48 772,10	30

Modalités et date d'acquisition	Désignation du bien	Valeur d'acquisition (coût historique)	Cumul des amortissements	Durée de l'amortissement
01/01/2020	EXTENSION LAGUNE	30 971,54	21 679,70	30
01/01/2020	LOT LA GRANGE L 4ABBE 3ET/LOT	17 639,80	5 685,79	30
01/01/2020	TRAVAUX 2006 RUE FERRY-LA PLACE-CAMPING	23 067,13	4 997,85	30
01/01/2020	PROLONGATION RESEAU ROUTE DU POIRE	7 551,25	5 537,62	30
01/01/2020	EXTENSION RESEAU LA SOURCE	3 423,89	525,00	30
01/01/2020	REPROFILAGE DIGUE STATION EPURATION	17 040,00	568,00	30
01/01/2020	DEBIMETRE PR DU BREUIL RUE DU COURS D EAU	3 652,23	121,74	30
01/01/2020	STATION	74 238,69	74 238,69	25
01/01/2020	RESEAU 1ERE TRANCHE	63 543,06	43 209,24	50
01/01/2020	RESEAU 2EME TRANCHE	145 239,22	95 857,78	50
01/01/2020	RESEAU 3EME TRANCHE	9 700,71	6 402,39	50
01/01/2020	RESEAU 4EME PROGRAMME	23 923,80	15 311,12	50
01/01/2020	RESEAU 5EME TRANCHE	11 808,70	7 085,14	50
01/01/2020	RESEAU 6EME TRANCHE	129 307,35	74 998,32	50
01/01/2020	RESEAU 7EME TRANCHE	10 433,61	5 634,11	50
01/01/2020	RESEAU 8EME TRANCHE	17 873,10	9 293,97	50
01/01/2020	EXTENSION STATION	120 245,01	110 620,57	25
01/01/2020	RESEAU 9EME TRANCHE	12 073,49	5 312,34	50
01/01/2020	RESEAU 10EME TRANCHE	24 666,75	10 360,14	50
01/01/2020	TERRAIN	5 345,35	0,00	0
01/01/2020	RESEAU 11E TRANCHE	35 030,55	12 610,98	50
01/01/2020	TELESURVEILLANCE STATION	5 801,01	3 712,64	25
01/01/2020	ASSAINISSEMENT PARC DE LA GRAN	27 553,60	8 817,12	50
01/01/2020	ETUDES DIAGNOSTIC ASST	21 750,00	5 655,00	50
01/01/2020	LOT LE GRAND CHAMP	68 640,60	14 875,74	50
01/01/2020	EXTENSION RESEAU ECOLE ET GRAND CHAMP	3 336,84	817,51	50
01/01/2020	RECONSTRUCTION STATION	992 785,19	298 039,55	25
01/01/2020	REHABILITATION RESEAUX EAUX USEES	42 372,87	7 627,14	50
01/01/2020	REHABILITATION RESEAU	76,50	12,24	50
01/01/2020	LOTISSEMENT GRANDES PLANTES ET CHAMPS FLEURIS	86 619,56	1 732,39	50
01/01/2020	LOTISSEMENT BELLEVUE	20 708,35	5 798,38	50
01/01/2020	STATION VALLEE	101 943,00	96 197,57	30
01/01/2020	RESEAUX 1ERE TRANCHE 2EME PART	19 256,92	13 094,17	50
01/01/2020	RESEAUX 1ERE TRANCHE 1ERE PAR	44 862,38	31 070,05	50
01/01/2020	RESEAUX 2EME TRANCHE 1ERE PART	271 278,27	124 060,39	50
01/01/2020	2EME TR.2EME PART.POSTE REFOUL	11 450,47	4 122,01	50
01/01/2020	STATION LES BOURONNIERES	84 318,31	47 770,61	30
01/01/2020	2EME TR.2EME PART.POSTE REFOUL	43 171,50	15 541,74	50
01/01/2020	2EME TR.ET 1 CONDUITE REFOULEM	150 005,94	51 000,12	50
01/01/2020	BASE DE LOISIRS	189 830,70	26 572,61	50
01/01/2020	Travaux station d'épuration des Bouronnières (Gro	11 896,80	713,80	50
01/01/2020	ASAINISSEMENT 1ERE TRANCHE	266 401,10	58 607,98	50
01/01/2020	2EME TRANCHE BOURG	247 579,94	44 290,40	50
01/01/2020	BRANCHEMENT 36 RUE DES SAUZELLES	1 694,67	169,45	50
01/01/2020	POMPE RESEAU ASSAINISSEMENT	1 814,10	217,68	50
01/01/2020	AMENAGEMENT LAGUNE	300 681,62	71 582,57	50
01/01/2020	3EME TRANCHE ASSAINISSEMENT	8 038,32	1 286,09	50
01/01/2020	AFFECTATION TERRAIN STATION D EPURATION	4 268,66	0,00	0
01/01/2020	TERRAINS ASST LAGUNE	6 510,18	0,00	0
01/01/2020	TRAVAUX LAGUNE	174 886,68	104 932,05	25
01/01/2020	TRAVAUX RESEAU 1ERE ET 2EME TRANCHES	379 921,99	182 362,56	25
01/01/2020	RESEAU 3 EME TRANCHE	133 840,99	50 536,43	25
01/01/2020	TERRAIN B818:15A27-B342:28A30	2 522,19	0,00	0
01/01/2020	RESEAUX 1ERE TRANCHE	88 991,16	44 716,97	60
01/01/2020	STATION D'EPURATION	107 711,51	95 844,61	30
01/01/2020	RESEAUX 2E TRANCHE	74 735,13	34 309,34	60
01/01/2020	RESEAUX LOTISSEMENT LES CHAMPS	20 351,94	8 479,99	60
01/01/2020	RESEAUX 3E TRANCHE	135 630,74	51 991,73	60
01/01/2020	RESEAUX 4E TRANCHE	73 450,33	28 156,02	60
01/01/2020	RESEAUX 5E TRANCHE	117 274,82	41 046,02	60
01/01/2020	RESEAUX EXTENSION	7 469,32	2 365,31	60
01/01/2020	RESEAUX 6E TRANCHE	194 410,32	58 323,06	60
01/01/2020	EXTENSION RESEAU	1 196,43	338,98	60
01/01/2020	ASST LOTISST LA CHAUME	16 379,34	4 367,69	60
01/01/2020	ASST LOTISST LA CHAUME	4 097,04	1 024,20	60
01/01/2020	RESEAU 2006 - SYSTEME TELESURVEILLANCE	2 176,71	2 176,71	60
01/01/2020	RESEAUX RUE DE LA CHAUME	1 311,64	196,74	60
01/01/2020	EXTENSION RESEAU RUE DE LA CHAUME	10 573,49	1 976,88	60
01/01/2020	7EME TRANCHE	104 166,69	13 819,98	60
01/01/2020	RESEAU ASSAINISSEMENT 8E TRANCHE	101 538,96	10 159,72	60

Modalités et date d'acquisition	Désignation du bien	Valeur d'acquisition (coût historique)	Cumul des amortissements	Durée de l'amortissement
01/01/2020	MISE EN PLACE D'1 CLOISON SIPHOIDE SUR LE CLARIFIC	3 287,24	547,85	30
01/01/2020	EXTENSION DU RESEAU EU ROUTE DE PISSOTTE	113 872,72	3 795,76	60
01/01/2020	FRAIS POUR DELIMITER LA PARCELLE DU POSTE DE REFOU	811,80	0,00	0
01/01/2020	TERRAIN LAGUNAGE	10 115,64	0,00	0
01/01/2020	RESEAUX 1ERE TRANCHE	21 780,76	11 979,36	60
01/01/2020	STATION	635 575,17	173 468,92	30
01/01/2020	RESEAUX 2E TRANCHE	44 494,27	20 763,96	60
01/01/2020	RESEAUX 3E TRANCHE	116 966,47	52 634,88	60
01/01/2020	RESEAUX 4E TRANCHE	133 209,00	57 723,89	60
01/01/2020	BRANCH ASSAINISS MAISON 66 RUE DE SAUMUR	1 043,91	69,60	60
01/01/2020	RESEAUX 5E TRANCHE	63 236,12	24 240,58	60
01/01/2020	TERRAIN POSTE REFOULEMENTAH426	43,11	0,00	0
01/01/2020	TERRAIN LAGUNE AE3	5 563,15	0,00	0
01/01/2020	RESEAUX RONDS POINTS	46 090,85	13 827,24	60
01/01/2020	RESEAUX RTE SAUMUR SERIGNE	208 092,85	58 574,29	60
01/01/2020	RESAUX LOTISSEMENT BAUBIERES	19 885,49	5 302,72	60
01/01/2020	EQUIPT TELETRANSMISSION POSTE DE REFOULEMENT	2 261,00	2 261,00	5
01/01/2020	RESEAUX LOT.LE ROC LES BAUBIERES	49 299,70	9 859,92	60
01/01/2020	RESEAU RUE DU ROC DES PIASSES ET RTE DE SERIGNE	90 686,61	13 141,12	60
01/01/2020	TX EAUX USEES RUE DES GELINIERES	37 697,76	3 769,80	60
01/01/2020	CREATION ASSAINISSEMENT 1992	566 901,32	374 090,13	50
01/01/2020	STATION EPURATION	597 339,22	146 118,67	50
01/01/2020	PARCELLE LES COUDRAIS	39 833,30	0,00	0
01/01/2020	BRANCHEMENT RUE DU PETIT CLOUCQ	2 282,78	2 282,78	2
01/01/2020	RESEAUX LOTISSEMENTS	46 304,80	926,10	50
01/01/2020	TRAVAUX RUE DES ILOTS	1 835,66	256,97	50
01/01/2020	RESEAU LA GRANDE HOUCHE	10 686,94	2 564,88	50
01/01/2020	TRAVAUX ASST 1ERE TRANCHE	118 362,54	100 606,26	20
01/01/2020	STATION LAGUNAGE	145 890,30	114 457,04	20
01/01/2020	DISJONCTEUR ELECTRIQUE STATION LAGUNAGE	1 901,64	1 901,64	5
01/01/2020	CHEMIN FONTAINE	1 066,30	319,92	20
01/01/2020	2E PHASE ASSAINISSEMENT PHASE A	150 100,00	112 575,00	20
01/01/2020	2EME TRANCHE ASSAINISSEMENT	51 210,27	35 843,02	20
01/01/2020	RUE GRILLE 2013	1 444,74	433,43	20
01/01/2020	ACHAT TERRAIN + INDEMNITE EVICTION	1 819,01	0,00	0
01/01/2020	RESEAUX 1ERE TR.BOURG A	25 218,29	13 449,65	60
01/01/2020	RESEAUX LOT.MAISON NEUVE	23 240,55	12 394,91	60
01/01/2020	PRE-STATION	22 229,92	22 229,92	30
01/01/2020	RESEAU 1ERE TRANCHE BOURG B	60 398,97	31 206,15	60
01/01/2020	RESEAUX COMPLEMENT BOURG	7 919,05	3 827,46	60
01/01/2020	RESEAUX 2EME TR.BOURG	49 026,40	21 244,84	60
01/01/2020	STATION	89 093,47	77 214,30	30
01/01/2020	RESEAUX FOYER VENDEEN CERISIER	10 719,56	4 645,16	60
01/01/2020	RESEAUX 3EME TRANCHE	97 333,69	38 932,90	60
01/01/2020	RESEAUX 4EME TRANCHE	80 793,05	28 277,55	60
01/01/2020	RESEAUX ALLEE DES PLATANES	8 516,88	2 980,95	60
01/01/2020	RESEAUX 5EME TRANCHE	21 878,01	7 292,60	60
01/01/2020	FRAIS D'ACTE TERRAIN DE CHASTE	463,50	0,00	0
01/01/2020	IDTE EVICTION FERMIER	396,37	0,00	0
01/01/2020	ACQUISITION TERRAIN STATION	394,42	0,00	0
01/01/2020	ALLEE DES TILLEULS	24 520,60	7 939,00	60
01/01/2020	RESEAUX MEILLERAIE 1ERE TR.	91 332,29	25 877,40	60
01/01/2020	STATION MEILLERAIE	261 186,87	148 005,91	30
01/01/2020	RESEAUX 2E TR.MEILLERAIE	236 009,25	59 002,35	60
01/01/2020	TELESURVEILLANCE STATION BOURG	2 360,00	1 856,94	20
01/01/2020	RESEAU DE FOUDELIEZ	10 785,44	2 336,88	60
01/01/2020	RESEAU LA DOUCINIERE	30 462,59	5 932,79	60
01/01/2020	STEP BOURG - TRAVAUX AMELIORATION	10 418,34	1 735,28	30
01/01/2020	STEP MEILLERAIS - TRAVAUX AMELIORATION	21 168,00	3 525,60	30
01/01/2020	RESEAU VILLAGE LA MARTRIE.	41 494,93	3 455,58	60
01/01/2020	DEBIMETRE STEP BOURG CHAPONNEAU	4 982,68	664,09	30
01/01/2020	STEP BOURG - CHEMIN D'ACCES	15 047,46	2 007,58	30
01/01/2020	RESEAU IMPASSE DE LA PAGERIE	8 377,90	279,63	60
01/01/2020	RESEAUX MEILLERAIE TROISIEME TRANCHE	356 050,77	65 109,28	60
01/01/2020	EXTENSION RESEAU BOURG	28 554,99	3 807,36	60
01/01/2020	TERRAINS STEP + RELEVAGE	10 525,69	0,00	0
01/01/2020	RESEAU ET TRAVX STEP	1 597 366,91	315 432,45	60
01/01/2020	TERRAIN	4 975,02	0,00	0

Modalités et date d'acquisition	Désignation du bien	Valeur d'acquisition (coût historique)	Cumul des amortissements	Durée de l'amortissement
01/01/2020	STATION D'EPURATION	93 402,52	88 287,94	30
01/01/2020	STATION D'EPURATION	15 803,69	8 635,14	15
01/01/2020	STATION D'EPURATION	3 468,40	693,67	15
01/01/2020	?	245,05	245,05	15
01/01/2020	CENTRE BOURG	6 378,05	1 425,75	15
01/01/2020	RESEAUX DIVERS	645 241,04	404 665,21	15
01/01/2020	LOTISSEMENT	23 207,99	7 299,18	15
01/01/2020	RUE DU CHEMINEAU	67 809,55	24 039,03	15
01/01/2020	LOTISSEMENT	8 105,23	2 387,10	15
01/01/2020	RENOVATION RESEAUX	39 592,38	8 182,44	15
01/01/2020	PRE LA CHATELAINE	12 814,54	0,00	0
01/01/2020	STATION D EPURATION	132 472,47	61 820,50	30
01/01/2020	INSTALLATION D UN REGARD STATION EPURATION (VV.POIRE:2006-0002313)	2 146,39	71,55	30
01/01/2020	RESEAU 1ERE TRANCHE	120 191,55	56 089,33	30
01/01/2020	RESEAU 2 EME TRANCHE	132 657,75	61 907,02	30
01/01/2020	BRANCHEMENT SUPPLEMENTAIRE/INGENIERIE RUE J MOULIN	3 800,00	2 406,64	30
01/01/2020	RESEAUX 4EME TRANCHE	104 320,01	41 727,96	30
01/01/2020	RESEAUX 3EME TRANCHE	161 227,15	64 490,77	30
01/01/2020	ASSAINISSEMENT LA PETITE GROIE	115 439,49	34 095,90	30
01/01/2020	TRAVAUX ASSAINISSEMENT ANGLEE	1 193,70	119,37	30
01/01/2020	ASSAINISSEMENT VILLAGE L'ANGLEE (VV.POIRE:201027)	326 625,90	43 550,12	30
01/01/2020	TRAVAUX BRANCHEMENT RUE DE LA NORAIE	4 905,00	2 007,34	30
01/01/2020	TERRAIN 3HA 06A 10	10 477,90	0,00	0
01/01/2020	LAGUNE	73 588,88	73 588,88	25
01/01/2020	RESEAU TRANSFERT	31 107,59	13 502,46	55
01/01/2020	1ERE TRANCHE	190 623,73	83 157,21	55
01/01/2020	POSTE DE REFOULEMENT	23 871,88	23 871,88	55
01/01/2020	RESEAU GRAVITAIRE	19 953,11	8 333,81	55
01/01/2020	RESEAU 2EME TRANCHE/2 EME PART	155 082,68	59 204,45	55
01/01/2020	RESEAU 3E TRANCHE	56 569,76	14 392,54	55
01/01/2020	ASST LOT. LES 3 CHENES	19 628,40	5 341,76	55
01/01/2020	POSTE RELEVAGE GARE	17 926,00	16 730,07	15
01/01/2020	RESEAU INDIVIDUEL SUR CD 65	1 291,54	207,48	55
01/01/2020	REMPLACEMENT POMPE POSTE DE RELEVEMENT RUE CLEMENC	3 551,76	2 843,78	15
01/01/2020	RESEAU GRAVITAIRE LES FRENES	63 507,57	12 704,68	55
01/01/2020	EXTENSION RESEAU GRAVITAIRE LE FIGUIER / RTE CHAIX	266 825,15	53 361,37	55
01/01/2020	DEUX CONTACTEURS SUR-POSTE	151,88	151,88	55
01/01/2020	POSTE DE RELEVAGE LE FIGUIER	18 988,26	13 925,88	15
01/01/2020	PLANTATION LAGUNE ET POSTE DE RELEVAGE	650,00	182,00	25
01/01/2020	REMPLACEMENT TELETRANSMISSION ET ROUES	2 271,36	1 519,42	15
01/01/2020	CHEMISAGE REGARDS EU	11 691,00	6 864,15	12
01/01/2020	TABOURET RTE DU GUE POUR VAUBOURDOLLE	1 356,41	158,08	55
01/01/2020	EPANDAGE BOUES LAGUNE	640,00	384,00	5
01/01/2020	CURAGE BASSINS DE LAGUNAGE	21 855,70	2 622,67	25
01/01/2020	ROUES SUR POMPES POSTE DE RELEVEMENT	1 201,98	720,13	15
Affectation				
Mises en concession ou affermage				
Divers				
TOTAL GENERAL		46 522 446,42	20 792 831,51	

IV – ANNEXES	IV
ARRETE ET SIGNATURES	D


















Nombre de membres en exercice : 42
 Nombre de membres présents : 36
 Nombre de suffrages exprimés : 38
 VOTES :
 Pour : 36
 Contre : 2
 Abstentions : 0

Date de convocation : 25/05/2021

Présenté par (1) le président Ludovic HOCBON,
 A Fontenay-le-Comte le 31/05/2021
 (1) le président Ludovic HOCBON,

Délibéré par l'assemblée (2), réunie en session session ordinaire
 A Fontenay-le-Comte, le 31/05/2021
 Les membres de l'assemblée délibérante (2),

ARNAUDEAU Jean-Marie	
BAUDRY Yves	
BERLAND Gilles	
BIENVENU Alain	
BIRÉ Michel	
BOBINEAU Joël	
BOUCHER Cécile	
BOUCHER Yves-Marie	
BOUILLAUD Stéphane	
COULON Anne-Marie	
DROUIN Patricia	
DUPAS Laurent	
FOURAGE Hugues	
FROMAGET Marie-Thérèse	
GERMAIN Yves	
GUIGNARD Gérard	
GUILLOIN Francis	
HERNANDEZ Philippe	
HUETZ Anne	
HÉRAUD Michel	
LEMOINE Matthias	

IV – ANNEXES		IV
ARRETE ET SIGNATURES		D
LUCAS Noëlla		
LÉGERON Ghislaine		
MACORPS Jean-Paul		
MAROT Roger		
MAZOUÉ Dominique		
MIGNET Philippe		
PAGEAUD Lionel		
POUZET Michel		
RIDEAUD Daniel		
RIVIÈRE Francis		
ROUHAUD Christelle		
ROY Sébastien		
SAINT-CYR Sylvie		
SAVINEAU Michel		
SEGUY Geneviève		
TRUDEAU Christelle		
VERDON Sébastien		
VERGNAUD Benjamin		
VERHAEGHE-GRILLO Dominique		
VINET Monique		

Certifié exécutoire par (1) le président Ludovic HOCBON, compte tenu de la transmission en préfecture, le 04/06/2021, et de la publication le 04/06/2021
A Fontenay le Comte, le 04/06/2021

(1) Indiquer le « président du conseil d'administration » ou l'exécutif de la collectivité de rattachement : maire, président du conseil général, ...

(2) L'assemblée délibérante étant : l'assemblée délibérante.